

**SEXTO ADITAMENTO AO TERMO DE SECURITIZAÇÃO DE CRÉDITOS DO AGRONEGÓCIO DAS 1ª e 2ª SÉRIES DA 12ª EMISSÃO DE CERTIFICADOS DE RECEBÍVEIS DO AGRONEGÓCIO DA OCTANTE SECURITIZADORA S.A.**

Pelo presente instrumento,

**OCTANTE SECURITIZADORA S.A.**, sociedade por ações com sede na Cidade de São Paulo, Estado de São Paulo, na Rua Beatriz, n.º 226, Alto de Pinheiros, inscrita no CNPJ/MF sob o n.º 12.139.922/0001-63, com seu estatuto social registrado na Junta Comercial do Estado de São Paulo sob o NIRE n.º 35.3.0038051-7, e com registro de companhia aberta perante a Comissão de Valores Mobiliários ("CVM") sob o n.º 22.390, neste ato representada na forma de seu Estatuto Social ("Emissora" ou "Securitizadora"); e

Na qualidade de agente fiduciário nomeado nos termos do artigo 10º da Lei n.º 9.514 e da Instrução CVM n.º 583,

**OLIVEIRA TRUST DISTRIBUIDORA DE TÍTULOS E VALORES MOBILIÁRIOS S.A.**, instituição financeira com sede na cidade do Rio de Janeiro, Estado do Rio de Janeiro, localizada na Avenida das Américas, nº 3.434, bloco 07, sala 201, inscrita no CNPJ/MF sob o nº 36.113.876/0001-91, neste ato representada na forma de seu estatuto social ("Agente Fiduciário");

**CONSIDERANDO QUE**, foi aprovada a realização da emissão das 1ª e 2ª séries da 12ª emissão de certificados de recebíveis do agronegócio da Emissora ("CRA") em (i) assembleia geral extraordinária da Securitizadora, realizada em 17 de março de 2014, cuja ata foi devidamente registrada perante a Junta Comercial do Estado de São Paulo – JUCESP sob o n.º 104.024/14-8 e publicada no Diário Oficial do Estado de São Paulo e no jornal "Diário Comercial", em 2 de abril de 2014; e (ii) reunião de diretoria da emissora, realizada em 04 de agosto de 2016, posteriormente ratificada em 27 de setembro de 2016 ("Emissão");


**CONSIDERANDO QUE** os CRA Sênior foram objeto de distribuição pública realizada nos termos da Instrução da CVM n.º 400, de 29 de dezembro de 2003, conforme alterada ("Oferta") e os CRA Subordinados subscritos e integralizado pela Monsanto do Brasil Ltda., sociedade limitada com sede na Avenida das Nações Unidas, 12.901 – Torre Norte, 7º e 8º andares, São Paulo – SP, CEP 04578-000, inscrita no CNPJ/MF sob o nº 64.858.525/0001-45 ("Monsanto"), e Monsoy Ltda., sociedade limitada com sede na Avenida das Nações Unidas, 12.901 – Torre Norte, 7º andar, conjunto N-701, sala A, CEP 04578-000, São Paulo – SP, inscrita no CNPJ/MF sob o nº 00.901.864/0001-84 ou suas afiliadas, na qualidade de originadoras e cedentes dos Créditos do Agronegócio ("Monsoy" e em conjunto com a Monsanto, "Cedentes") por meio de colocação privada;

**CONSIDERANDO QUE**, em 13 de outubro de 2016, a Emissora e o Agente Fiduciário firmaram o "Termo de Securitização de Créditos do Agronegócio das 1ª e 2ª séries da 12ª



FIAGRIL LTDA	02734023000155	30/04/2019	24.598,08	22.524,79
FIAGRIL LTDA	02734023000155	30/04/2019	122.990,40	112.623,97
FIAGRIL LTDA	02734023000155	30/04/2019	143.488,80	131.394,63
FISTAROL & CIA LTDA	77817674000108	07/01/2019	11.558,40	11.209,88
FISTAROL & CIA LTDA	77817674000108	07/01/2019	11.558,40	11.209,88
FISTAROL & CIA LTDA	77817674000108	07/01/2019	49.593,60	48.098,22
FISTAROL & CIA LTDA	77817674000108	07/01/2019	84.268,80	81.727,87
FITOVET LTDA	01948356000114	06/05/2019	86.281,20	79.812,36
FITOVET LTDA	01948356000114	06/05/2019	145.759,20	134.831,06
FITOVET LTDA	01948356000114	06/05/2019	111.921,60	103.530,40
FITOVET LTDA	01948356000114	06/05/2019	28.688,40	26.709,48
FITOVET LTDA	01948356000114	06/05/2019	28.144,80	26.203,38
FITOVET LTDA	01948356000114	06/05/2019	172.130,40	160.256,88
FITOVET LTDA	01948356000114	06/05/2019	52.993,00	49.337,55
FITOVET LTDA	01948356000114	06/05/2019	70.056,00	65.223,55
FITOVET LTDA	01948356000114	06/05/2019	36.108,00	33.617,28
FITOVET LTDA	01948356000114	06/05/2019	57.058,50	53.122,62
FITOVET LTDA	01948356000114	06/05/2019	28.144,80	26.203,38
FITOVET LTDA	01948356000114	06/05/2019	172.130,40	160.256,88
FITOVET LTDA	01948356000114	06/05/2019	63.591,60	59.205,07
FITOVET LTDA	01948356000114	06/05/2019	47.296,80	44.034,28
FITOVET LTDA	01948356000114	06/05/2019	160.359,90	149.298,31
FITOVET LTDA	01948356000114	06/05/2019	47.296,80	44.034,28
FITOVET LTDA	01948356000114	06/05/2019	58.380,00	54.352,96
FITOVET LTDA	01948356000114	05/06/2019	60.167,10	55.407,31
FITOVET LTDA	01948356000114	05/06/2019	78.115,58	71.935,89
FITOVET LTDA	01948356000114	05/06/2019	98.186,40	90.418,92
FITOVET LTDA	01948356000114	05/06/2019	38.601,00	35.547,29
FITOVET LTDA	01948356000114	05/06/2019	43.505,10	40.063,43
FITOVET LTDA	01948356000114	06/05/2019	46.704,00	43.482,37
FITOVET LTDA	01948356000114	06/05/2019	77.369,78	72.032,83
FITOVET LTDA	01948356000114	06/05/2019	29.705,40	27.656,33
FITOVET LTDA	01948356000114	06/05/2019	120.038,40	111.758,18
FITOVET LTDA	01948356000114	06/05/2019	14.274,30	13.289,66
FITOVET LTDA	01948356000114	06/05/2019	90.846,60	84.580,02
FITOVET LTDA	01948356000114	06/05/2019	99.920,10	93.027,63
FITOVET LTDA	01948356000114	05/06/2019	27.090,60	25.059,51
FITOVET LTDA	01948356000114	06/05/2019	80.688,00	75.534,17
FITOVET LTDA	01948356000114	06/05/2019	71.664,94	67.087,44
FITOVET LTDA	01948356000114	06/05/2019	26.782,80	25.072,09
FITOVET LTDA	01948356000114	06/05/2019	21.975,60	20.571,94
FITOVET LTDA	01948356000114	06/05/2019	4.463,80	4.178,68
FITOVET LTDA	01948356000114	06/05/2019	28.688,40	27.290,37
FORMOSA AGRO LTDA	01395974000184	05/06/2019	116.777,65	107.539,42

FORMOSA AGRO LTDA	01395974000184	05/06/2019	81.344,31	74.909,20
FORMOSA AGRO LTDA	01395974000184	05/06/2019	50.402,65	46.070,92
FORMOSA AGRO LTDA	01395974000184	05/06/2019	9.600,63	8.938,38
FORMOSA AGRO LTDA	01395974000184	05/06/2019	11.677,77	10.872,24
FORMOSA AGRO LTDA	01395974000184	04/06/2019	180.825,81	168.413,89
FORMOSA AGRO LTDA	01395974000184	06/03/2019	66.262,40	64.451,18
FOSPLAN COM IND DE PROD AGROP LT	02515378000153	30/05/2019	75.744,00	70.232,53
FOSPLAN COM IND DE PROD AGROP LT	02515378000153	30/05/2019	39.696,00	36.807,54
FOSPLAN COM IND DE PROD AGROP LT	02515378000153	30/05/2019	268.752,00	252.086,52
FOSPLAN COM IND DE PROD AGROP LT	02515378000153	30/05/2019	132.552,00	124.332,37
FRONTEIRA COM REPR DE PROD AGROP LT	36854495000163	06/05/2019	110.516,21	102.230,38
FRONTEIRA COM REPR DE PROD AGROP LT	36854495000163	06/05/2019	40.853,88	37.790,91
FRONTEIRA COM REPR DE PROD AGROP LT	36854495000163	06/05/2019	147.223,52	136.185,60
FRONTEIRA COM REPR DE PROD AGROP LT	36854495000163	06/05/2019	43.542,05	40.277,53
FRONTEIRA COM REPR DE PROD AGROP LT	36854495000163	06/05/2019	16.047,94	14.844,76
FRONTEIRA COM REPR DE PROD AGROP LT	36854495000163	06/05/2019	14.874,67	13.759,46
FRONTEIRA R & M AGRONEG LTDA	08920562000165	06/05/2019	80.263,92	75.137,18
FRONTEIRA R & M AGRONEG LTDA	08920562000165	06/05/2019	16.194,65	15.160,24
FRONTEIRA R & M AGRONEG LTDA	08920562000165	05/05/2019	144.352,53	135.185,96
FRONTEIRA R & M AGRONEG LTDA	08920562000165	06/05/2019	24.545,11	22.977,33
FULIAGRO INS AGR LTDA	05824489000130	05/06/2019	39.880,80	36.453,34
FULIAGRO INS AGR LTDA	05824489000130	05/06/2019	19.663,91	18.108,31
FULIAGRO INS AGR LTDA	05824489000130	05/06/2019	16.136,34	14.859,80
FULIAGRO INS AGR LTDA	05824489000130	05/06/2019	37.701,52	34.718,97
FULIAGRO INS AGR LTDA	05824489000130	05/06/2019	27.461,94	25.567,62
FUTURAGRO DISTR DE INS AGR LTDA	86791928000157	20/05/2019	301.248,00	273.311,87
FUTURAGRO DISTR DE INS AGR LTDA	86791928000157	20/05/2019	37.670,40	34.177,05
FUTURAGRO DISTR DE INS AGR LTDA	86791928000157	20/05/2019	230.592,00	209.208,13
FUTURAGRO DISTR DE INS AGR LTDA	86791928000157	20/05/2019	230.592,00	209.208,13
FUTURAGRO DISTR DE INS AGR LTDA	86791928000157	20/05/2019	595.584,00	540.352,71
FUTURAGRO DISTR DE INS AGR LTDA	86791928000157	20/05/2019	521.136,00	472.808,62
FUTURAGRO DISTR DE INS AGR LTDA	86791928000157	06/05/2019	40.765,40	37.709,06
FUTURAGRO DISTR DE INS AGR LTDA	86791928000157	20/05/2019	118.320,00	107.347,63
FUTURAGRO DISTR DE INS AGR LTDA	86791928000157	20/05/2019	173.712,00	157.602,87
FUTURAGRO DISTR DE INS AGR LTDA	86791928000157	20/05/2019	75.312,00	68.327,97
FUTURAGRO DISTR DE INS AGR LTDA	86791928000157	20/05/2019	448.886,40	407.259,07
FUTURAGRO DISTR DE INS AGR LTDA	86791928000157	20/05/2019	595.584,00	540.352,71
FUTURAGRO DISTR DE INS AGR LTDA	86791928000157	20/05/2019	595.584,00	540.352,71
FUTURAGRO DISTR DE INS AGR LTDA	86791928000157	20/05/2019	230.592,00	209.208,13
FUTURAGRO DISTR DE INS AGR LTDA	86791928000157	30/05/2019	19.339,80	17.719,91
FUTURAGRO DISTR DE INS AGR LTDA	86791928000157	20/05/2019	69.177,60	64.399,49
FUTURAGRO DISTR DE INS AGR LTDA	86791928000157	20/05/2019	230.592,00	214.664,96



FUTURAGRO DISTR DE INS AGR LTDA	86791928000157	20/05/2019	230.592,00	214.664,96
FUTURAGRO DISTR DE INS AGR LTDA	86791928000157	20/05/2019	103.766,40	96.599,23
FUTURAGRO DISTR DE INS AGR LTDA	86791928000157	20/05/2019	230.592,00	214.664,96
FUTURAGRO DISTR DE INS AGR LTDA	86791928000157	06/05/2019	5.713,10	5.348,18
G M GOMES MARIN COM REPR PROD AGR L	01051696000148	05/05/2019	73.065,60	67.614,47
G M GOMES MARIN COM REPR PROD AGR L	01051696000148	05/06/2019	44.792,99	41.249,44
G M GOMES MARIN COM REPR PROD AGR L	01051696000148	05/06/2019	29.357,83	27.035,34
G M GOMES MARIN COM REPR PROD AGR L	01051696000148	05/06/2019	2.921,41	2.690,30
G M GOMES MARIN COM REPR PROD AGR L	01051696000148	06/05/2019	35.856,00	33.749,87
GARANTIA AGRONEG LTDA	17843074000192	05/04/2019	31.920,00	29.893,04
GARANTIA AGRONEG LTDA	17843074000192	05/05/2019	24.355,20	22.538,16
GARANTIA AGRONEG LTDA	17843074000192	06/05/2019	73.065,60	67.587,59
GARANTIA AGRONEG LTDA	17843074000192	06/05/2019	121.776,00	112.645,98
GARMIN COM DE INS AGROP LTDA	23823066000187	05/06/2019	12.742,08	11.734,06
GARMIN COM DE INS AGROP LTDA	23823066000187	05/06/2019	21.607,20	19.897,86
GARMIN COM DE INS AGROP LTDA	23823066000187	05/06/2019	32.410,80	29.846,80
GARMIN COM DE INS AGROP LTDA	23823066000187	05/06/2019	105.874,68	97.498,98
GARMIN COM DE INS AGROP LTDA	23823066000187	05/06/2019	1.061,84	977,84
GARMIN COM DE INS AGROP LTDA	23823066000187	05/06/2019	10.803,60	9.948,93
GARMIN COM DE INS AGROP LTDA	23823066000187	05/06/2019	25.243,20	23.246,22
GARMIN COM DE INS AGROP LTDA	23823066000187	05/06/2019	8.642,88	7.959,15
GARMIN COM DE INS AGROP LTDA	23823066000187	05/06/2019	81.911,52	75.431,53
GARMIN COM DE INS AGROP LTDA	23823066000187	05/06/2019	128.848,20	118.655,07
GARMIN COM DE INS AGROP LTDA	23823066000187	05/06/2019	188.472,34	173.562,37
GARMIN COM DE INS AGROP LTDA	23823066000187	05/06/2019	123.397,80	113.635,85
GARMIN COM DE INS AGROP LTDA	23823066000187	05/06/2019	21.501,84	19.800,84
GARMIN COM DE INS AGROP LTDA	23823066000187	05/06/2019	26.352,90	24.268,13
GARMIN COM DE INS AGROP LTDA	23823066000187	05/06/2019	118.473,00	109.100,65
GARMIN COM DE INS AGROP LTDA	23823066000187	05/06/2019	32.410,80	29.846,80
GARMIN COM DE INS AGROP LTDA	23823066000187	05/06/2019	21.501,84	19.800,84
GARMIN COM DE INS AGROP LTDA	23823066000187	05/06/2019	148.671,00	136.909,70
GARMIN COM DE INS AGROP LTDA	23823066000187	05/06/2019	126.243,04	116.256,01
GARMIN COM DE INS AGROP LTDA	23823066000187	05/06/2019	108.036,00	99.489,32
GARMIN COM DE INS AGROP LTDA	23823066000187	05/06/2019	20.604,00	18.974,03
GARMIN COM DE INS AGROP LTDA	23823066000187	05/06/2019	20.610,00	18.979,55
GARMIN COM DE INS AGROP LTDA	23823066000187	07/01/2019	84.672,00	82.118,91
GARMIN COM DE INS AGROP LTDA	23823066000187	06/03/2019	227.328,00	215.447,09
GARMIN COM DE INS AGROP LTDA	23823066000187	06/03/2019	159.129,60	150.812,96
GARMIN COM DE INS AGROP LTDA	23823066000187	06/03/2019	23.145,60	21.935,93
GARMIN COM DE INS AGROP LTDA	23823066000187	05/04/2019	196.003,20	183.556,74
GARMIN COM DE INS AGROP LTDA	23823066000187	05/06/2019	5.574,66	5.133,65
GARMIN COM DE INS AGROP LTDA	23823066000187	05/06/2019	11.755,88	10.825,88

GARMIN COM DE INS AGROP LTDA	23823066000187	05/04/2019	70.099,20	66.731,80
GARMIN COM DE INS AGROP LTDA	23823066000187	05/02/2019	85.075,20	82.749,76
GARMIN COM DE INS AGROP LTDA	23823066000187	05/02/2019	85.624,00	83.283,55
GARMIN COM DE INS AGROP LTDA	23823066000187	05/06/2019	147.571,20	138.852,44
GARMIN COM DE INS AGROP LTDA	23823066000187	05/06/2019	135.273,60	127.281,40
GARMIN COM DE INS AGROP LTDA	23823066000187	06/05/2019	96.307,20	91.613,99
GARMIN COM DE INS AGROP LTDA	23823066000187	06/05/2019	158.246,40	150.534,79
GARMIN COM DE INS AGROP LTDA	23823066000187	05/04/2019	90.384,00	86.956,92
GARMIN COM DE INS AGROP LTDA	23823066000187	06/03/2019	178.343,20	173.468,37
GETULIO FELICIANO GUIMARAES	55081037834	30/05/2019	129.340,64	118.507,16
GILMAR DALBERTO IZOLAN	37023586091	06/05/2019	15.060,20	14.098,25
GILMAR DALBERTO IZOLAN	37023586091	06/05/2019	70.782,94	66.261,78
GMM COM E REPRES DE PROD AGR LTDA	01287480000186	06/05/2019	111.316,72	104.206,52
GMM COM E REPRES DE PROD AGR LTDA	01287480000186	06/05/2019	3.450,10	3.229,73
GMM COM E REPRES DE PROD AGR LTDA	01287480000186	05/09/2019	38.206,80	34.763,41
GRAO DE OURO AGRONEG LTDA	13722785000158	06/05/2019	178.871,31	166.532,81
GRAO DE OURO AGRONEG LTDA	13722785000158	06/05/2019	63.055,50	58.705,95
GRAO DE OURO AGRONEG LTDA	13722785000158	06/05/2019	27.246,60	25.367,14
GRAO DE OURO AGRONEG LTDA	13722785000158	06/05/2019	220.410,00	205.206,17
GRAO DE OURO AGRONEG LTDA	13722785000158	06/05/2019	218.049,00	203.008,03
GRAO DE OURO AGRONEG LTDA	13722785000158	06/05/2019	15.636,00	14.557,43
GRAO DE OURO AGRONEG LTDA	13722785000158	06/05/2019	66.639,60	62.042,82
GRAO DE OURO AGRONEG LTDA	13722785000158	06/05/2019	68.098,56	63.401,14
GRAO DE OURO AGRONEG LTDA	13722785000158	06/05/2019	26.075,40	24.276,72
GRAO DE OURO AGRONEG LTDA	13722785000158	06/05/2019	74.325,60	69.198,64
GRAO DE OURO AGRONEG LTDA	13722785000158	05/06/2019	19.378,80	17.845,75
GRAO DE OURO AGRONEG LTDA	13722785000158	06/05/2019	38.442,00	35.790,28
GRAO DE OURO AGRONEG LTDA	13722785000158	06/05/2019	15.695,40	14.612,73
GRAO DE OURO AGRONEG LTDA	13722785000158	06/05/2019	73.111,50	68.068,29
GRAO DE OURO AGRONEG LTDA	13722785000158	06/05/2019	66.639,60	62.042,82
GRAO DE OURO AGRONEG LTDA	13722785000158	06/05/2019	35.069,40	32.650,32
GRAO DE OURO AGRONEG LTDA	13722785000158	05/06/2019	1.333,08	1.241,12
GRAO DE OURO AGRONEG LTDA	13722785000158	05/06/2019	11.311,80	10.531,51
GRAO DE OURO AGRONEG LTDA	13722785000158	06/05/2019	7.793,20	7.335,44
GRAO DE OURO AGRONEG LTDA	13722785000158	05/06/2019	14.475,00	13.619,79
H & F CARIACICA AGR DO BRASIL LTDA	10349613000192	05/02/2019	24.163,20	23.165,94
H & F CARIACICA AGR DO BRASIL LTDA	10349613000192	06/03/2019	63.504,00	61.118,41
H & F CARIACICA AGR DO BRASIL LTDA	10349613000192	06/03/2019	102.272,00	98.430,05
H & F CARIACICA AGR DO BRASIL LTDA	10349613000192	06/03/2019	83.529,60	80.391,73
H & F CARIACICA AGR DO BRASIL LTDA	10349613000192	05/02/2019	102.297,60	99.501,40
H & F NORDESTE AGR DO BRASIL LTDA	08789294000194	05/02/2019	56.784,00	54.440,42
H & F NORDESTE AGR DO BRASIL LTDA	08789294000194	05/02/2019	60.408,00	57.914,86
H & F NORDESTE AGR DO BRASIL LTDA	08789294000194	04/04/2019	84.336,00	81.167,83
H & F NORDESTE AGR DO BRASIL LTDA	08789294000194	04/04/2019	103.296,00	99.415,58

H & F NORDESTE AGR DO BRASIL LTDA	08789294000194	04/04/2019	166.701,60	160.439,29
H & F PAULISTA AGR DO BRASIL LTDA	11416847000178	05/06/2019	173.575,45	158.657,93
H & F PAULISTA AGR DO BRASIL LTDA	11416847000178	06/05/2019	26.866,74	25.150,66
H & F PAULISTA AGR DO BRASIL LTDA	11416847000178	06/03/2019	127.840,00	123.037,56
H & F PAULISTA AGR DO BRASIL LTDA	11416847000178	06/03/2019	23.606,40	22.719,60
H & F PAULISTA AGR DO BRASIL LTDA	11416847000178	06/03/2019	17.184,00	16.538,47
H & F PAULISTA AGR DO BRASIL LTDA	11416847000178	06/03/2019	47.481,60	45.697,91
H & F PAULISTA AGR DO BRASIL LTDA	11416847000178	06/03/2019	35.798,40	34.453,60
H & F PAULISTA AGR DO BRASIL LTDA	11416847000178	06/03/2019	119.328,00	114.845,32
H R F DE M E SILVA AGR EPP	00714277000186	05/06/2019	9.744,00	8.906,58
H R F DE M E SILVA AGR EPP	00714277000186	05/06/2019	96.247,99	87.976,19
H R F DE M E SILVA AGR EPP	00714277000186	05/06/2019	16.982,11	15.522,62
H R F DE M E SILVA AGR EPP	00714277000186	05/06/2019	48.929,72	45.058,91
H R F DE M E SILVA AGR EPP	00714277000186	05/06/2019	19.201,24	17.682,24
H R F DE M E SILVA AGR EPP	00714277000186	05/04/2019	18.785,32	17.882,92
H R F DE M E SILVA AGR EPP	00714277000186	05/04/2019	123.526,07	117.592,18
H R F DE M E SILVA AGR EPP	00714277000186	05/06/2019	25.326,63	23.427,79
H&F SETE LAGOAS AGR DO BRASIL LTDA	09400527000188	05/06/2019	85.850,00	79.058,44
H&F SETE LAGOAS AGR DO BRASIL LTDA	09400527000188	05/06/2019	31.180,64	28.713,95
H&F SETE LAGOAS AGR DO BRASIL LTDA	09400527000188	05/06/2019	68.700,60	63.265,73
H&F SETE LAGOAS AGR DO BRASIL LTDA	09400527000188	05/06/2019	38.167,00	35.147,63
H&F SETE LAGOAS AGR DO BRASIL LTDA	09400527000188	05/06/2019	85.850,00	79.928,09
H&F SETE LAGOAS AGR DO BRASIL LTDA	09400527000188	05/06/2019	171.700,00	159.856,17
H&F SETE LAGOAS AGR DO BRASIL LTDA	09400527000188	06/03/2019	84.179,20	81.016,92
H&F SETE LAGOAS AGR DO BRASIL LTDA	09400527000188	06/03/2019	60.840,00	58.554,48
H&F SETE LAGOAS AGR DO BRASIL LTDA	09400527000188	06/03/2019	96.422,40	92.800,20
H&F SETE LAGOAS AGR DO BRASIL LTDA	09400527000188	06/03/2019	107.395,20	103.360,79
H&F SUL MINEIRA AGR DO BRASIL LTDA	09127474000173	06/05/2019	53.528,40	49.836,02
H&F SUL MINEIRA AGR DO BRASIL LTDA	09127474000173	05/04/2019	155.040,00	149.161,36
H&F SUL MINEIRA AGR DO BRASIL LTDA	09127474000173	05/04/2019	38.760,00	37.290,34
HANAUER COM CEREAIS LTDA	05350009000146	05/02/2019	64.033,20	62.127,12
HANAUER COM CEREAIS LTDA	05350009000146	06/05/2019	30.453,00	28.838,48
HANAUER COM CEREAIS LTDA	05350009000146	06/05/2019	20.302,00	19.225,66
HANAUER COM CEREAIS LTDA	05350009000146	05/02/2019	44.073,00	43.257,01
HARA & ESTIMA LTDA	84988112000192	20/05/2019	23.769,60	22.496,13
HELOIZE F DE OLIVEIRA ZANINI EPP	16714042000124	20/08/2019	219.810,60	199.054,26
HELOIZE F DE OLIVEIRA ZANINI EPP	16714042000124	20/08/2019	8.373,30	7.582,62
HELOIZE F DE OLIVEIRA ZANINI EPP	16714042000124	20/08/2019	476.044,80	435.675,83
HELOIZE F DE OLIVEIRA ZANINI EPP	16714042000124	20/08/2019	84.054,00	76.926,15
HELOIZE F DE OLIVEIRA ZANINI EPP	16714042000124	20/08/2019	18.006,60	16.479,63
HELOIZE F DE OLIVEIRA ZANINI EPP	16714042000124	20/08/2019	65.591,40	60.029,20
HELOIZE F DE OLIVEIRA ZANINI EPP	16714042000124	20/08/2019	26.141,00	23.924,22
HELOIZE F DE OLIVEIRA ZANINI EPP	16714042000124	20/08/2019	44.962,52	41.149,66
HELOIZE F DE OLIVEIRA ZANINI EPP	16714042000124	20/08/2019	31.157,10	28.514,95

HELOIZE F DE OLIVEIRA ZANINI EPP	16714042000124	20/08/2019	311.571,00	285.149,53
HELOIZE F DE OLIVEIRA ZANINI EPP	16714042000124	20/08/2019	116.326,80	106.462,20
HELOIZE F DE OLIVEIRA ZANINI EPP	16714042000124	20/08/2019	232.653,60	212.924,39
HELOIZE F DE OLIVEIRA ZANINI EPP	16714042000124	20/08/2019	61.159,20	55.972,85
HELOIZE F DE OLIVEIRA ZANINI EPP	16714042000124	20/08/2019	83.733,00	76.632,38
HELOIZE F DE OLIVEIRA ZANINI EPP	16714042000124	20/05/2019	146.418,03	138.573,57
HERBIQUIMICA NOROESTE LTDA	00123727000166	05/06/2019	26.714,70	24.601,31
HERBIQUIMICA NOROESTE LTDA	00123727000166	05/06/2019	31.582,26	29.083,80
HERBIQUIMICA NOROESTE LTDA	00123727000166	05/06/2019	5.252,29	4.889,99
HERBIQUIMICA NOROESTE LTDA	00123727000166	05/06/2019	15.756,88	14.669,97
HILARIO RENATO PICCINI	22481826949	22/04/2019	258.739,20	243.564,68
HILARIO RENATO PICCINI	22481826949	22/04/2019	517.939,20	493.217,73
HILARIO RENATO PICCINI	22481826949	22/04/2019	86.246,40	82.129,82
HILARIO RENATO PICCINI	22481826949	22/04/2019	167.193,60	159.213,37
HORTI RURAL INS AGR LTDA EPP	04871815000105	06/05/2019	11.237,00	10.394,52
HORTI RURAL INS AGR LTDA EPP	04871815000105	06/05/2019	3.585,40	3.316,59
HORTI RURAL INS AGR LTDA EPP	04871815000105	06/05/2019	8.372,60	7.744,87
HORTI RURAL INS AGR LTDA EPP	04871815000105	19/02/2019	13.435,20	12.962,91
HORTI RURAL INS AGR LTDA EPP	04871815000105	19/02/2019	13.448,00	12.975,26
HORTI RURAL INS AGR LTDA EPP	04871815000105	11/04/2019	24.940,80	23.854,47
HORTSOY COM E REPRES LTDA	19657820000189	06/05/2019	19.722,00	18.462,29
HORTSOY COM E REPRES LTDA	19657820000189	30/04/2019	143.504,80	134.659,51
HORTSOY COM E REPRES LTDA	19657820000189	30/04/2019	55.364,00	51.951,50
HORTSOY COM E REPRES LTDA	19657820000189	30/04/2019	118.664,00	111.349,84
HORTSOY COM E REPRES LTDA	19657820000189	06/05/2019	239.547,60	224.246,84
I RIEDI & CIA LTDA	77856995000111	05/08/2019	273.988,80	250.242,41
I RIEDI & CIA LTDA	77856995000111	05/08/2019	203.326,80	185.704,63
I RIEDI & CIA LTDA	77856995000111	05/09/2019	13.772,70	12.531,43
I RIEDI & CIA LTDA	77856995000111	05/09/2019	87.725,40	79.819,14
I RIEDI & CIA LTDA	77856995000111	05/09/2019	419.566,80	381.753,30
I RIEDI & CIA LTDA	77856995000111	05/09/2019	287.010,00	261.143,20
IANETAMA COM REPRESENTACAO LTDA	15746936000133	05/07/2019	129.789,54	117.228,35
IANETAMA COM REPRESENTACAO LTDA	15746936000133	20/12/2018	12.472,00	12.135,61
IANETAMA COM REPRESENTACAO LTDA	15746936000133	22/07/2019	107.904,00	97.966,00
IANETAMA COM REPRESENTACAO LTDA	15746936000133	22/07/2019	79.120,00	71.833,02
IANETAMA COM REPRESENTACAO LTDA	15746936000133	20/08/2019	156.211,20	141.824,09
IANETAMA COM REPRESENTACAO LTDA	15746936000133	20/08/2019	109.440,00	99.360,54
IANETAMA COM REPRESENTACAO LTDA	15746936000133	20/08/2019	104.140,80	94.549,40
IBIFERTIL COM E REPRES DE INS LTDA	80211634000122	20/05/2019	11.520,00	10.902,81
IMPERIO RURAL LTDA	70979083000198	06/05/2019	30.705,60	28.403,48
IMPERIO RURAL LTDA	70979083000198	06/05/2019	88.831,50	82.171,46
IMPERIO RURAL LTDA	70979083000198	06/05/2019	12.848,00	11.732,42
IMPERIO RURAL LTDA	70979083000198	06/05/2019	53.298,90	49.302,87
IMPERIO RURAL LTDA	70979083000198	06/05/2019	45.691,20	42.265,55

IMPERIO RURAL LTDA	70979083000198	06/05/2019	50.431,50	46.650,45
IMPERIO RURAL LTDA	70979083000198	05/05/2019	145.311,00	135.336,82
IMPERIO RURAL LTDA	70979083000198	05/05/2019	57.828,00	53.858,67
IMPERIO RURAL LTDA	70979083000198	05/05/2019	20.247,60	18.857,80
IMPERIO RURAL LTDA	70979083000198	06/05/2019	400.270,00	372.659,47
IMPERIO RURAL LTDA	70979083000198	06/05/2019	160.108,00	149.063,79
IMPERIO RURAL LTDA	70979083000198	06/05/2019	385.643,60	362.991,45
IMPERIO RURAL LTDA	70979083000198	06/05/2019	37.054,80	34.878,25
IMPERIO RURAL LTDA	70979083000198	06/05/2019	59.287,68	55.805,21
IMPERIO RURAL LTDA	70979083000198	05/06/2019	12.009,60	11.300,05
IMPERIO RURAL LTDA	70979083000198	06/05/2019	287.267,52	273.268,50
INACIO CAMILO RUARO	07908083072	22/07/2019	140.478,48	123.783,97
INNOVAR COM DEF AGR LTDA	07572510000182	30/04/2019	244.147,20	223.568,89
IRMAOS PERETTI LTDA ME	09312434000100	06/05/2019	29.979,00	28.218,08
IVO PAULO BRAUN E OUTROS	14398559949	05/08/2019	70.606,99	64.487,54
IZIDORO ENTRINGER E OUTRO	32472366949	30/08/2019	21.772,80	19.689,07
J C MAGALHAES COM REPRES LTDA	41186826000174	06/03/2019	25.286,40	23.964,85
J C MAGALHAES COM REPRES LTDA	41186826000174	05/04/2019	36.028,80	34.298,06
J C MAGALHAES COM REPRES LTDA	41186826000174	06/03/2019	24.115,20	23.209,29
J C MAGALHAES COM REPRES LTDA	41186826000174	06/03/2019	35.510,40	34.176,42
J D B DISTR REPRES LTDA	39044193000118	20/12/2018	24.192,00	23.539,49
J D B DISTR REPRES LTDA	39044193000118	05/06/2019	97.536,86	90.224,14
J G KOTOWSKI & CIA LTDA EPP	00514936000130	20/05/2019	16.521,60	15.198,07
J G KOTOWSKI & CIA LTDA EPP	00514936000130	20/05/2019	47.328,00	43.536,61
J G KOTOWSKI & CIA LTDA EPP	00514936000130	20/05/2019	46.195,20	42.494,55
J R FARDIN & CIA LTDA	10910326000100	07/01/2019	16.824,00	16.358,17
J R FARDIN & CIA LTDA	10910326000100	07/01/2019	19.271,70	18.738,09
J R FARDIN & CIA LTDA	10910326000100	05/03/2019	51.589,80	49.129,46
J R FARDIN & CIA LTDA	10910326000100	04/09/2019	170.703,00	153.740,55
J R FARDIN & CIA LTDA	10910326000100	04/09/2019	853.515,00	768.702,75
J R FARDIN & CIA LTDA	10910326000100	05/09/2019	190.800,90	173.604,95
J R FARDIN & CIA LTDA	10910326000100	05/09/2019	24.067,20	21.898,14
J R FARDIN & CIA LTDA	10910326000100	05/09/2019	43.867,80	39.914,21
J R FARDIN & CIA LTDA	10910326000100	05/09/2019	65.855,10	59.919,90
JN COM REPRES ASS LTDA	05379321000162	05/06/2019	4.935,15	4.511,01
JN COM REPRES ASS LTDA	05379321000162	05/06/2019	285.529,60	260.990,45
JN COM REPRES ASS LTDA	05379321000162	05/06/2019	184.965,47	171.097,89
JN COM REPRES ASS LTDA	05379321000162	05/06/2019	29.772,62	27.540,45
JOAO A DOS SANTOS & CIA LTDA EPP	01436587000149	05/06/2019	80.681,71	75.116,30
JOAO A DOS SANTOS & CIA LTDA EPP	01436587000149	05/06/2019	32.343,40	30.112,36
JOAO A DOS SANTOS & CIA LTDA EPP	01436587000149	05/06/2019	64.686,79	60.224,71
JOAO A DOS SANTOS & CIA LTDA EPP	01436587000149	05/06/2019	63.442,72	59.066,46
JOAO FABIO AMARANTE LARA & CIA LTDA	08257084000155	05/04/2019	29.937,60	28.702,02
JOAO LOPES GUERREIRO	11997583968	17/06/2019	48.661,92	43.580,09





JOAO LOPES GUERREIRO	11997583968	18/06/2019	182.482,20	163.349,62
JORGE MASSAAKI IDO	58633901820	30/05/2019	139.392,00	129.249,22
JORGE VIEIRA SALIB	27071421072	20/05/2019	445.054,47	414.314,46
JORGE VIEIRA SALIB	27071421072	20/05/2019	53.119,33	49.450,37
JOSE BENEDITO DO VALE E OUTROS	17263174987	22/07/2019	70.245,36	61.897,38
JOSE BENEDITO DO VALE E OUTROS	17263174987	22/07/2019	55.707,12	49.086,87
JOSE DINON & CIA LTDA	91385013000181	20/05/2019	57.744,00	53.118,19
JOSE DINON & CIA LTDA	91385013000181	20/05/2019	47.328,00	43.536,61
JOSE DINON & CIA LTDA	91385013000181	20/05/2019	47.328,00	44.321,17
JOSE DINON & CIA LTDA	91385013000181	20/05/2019	115.488,00	109.300,64
JOSE FAVA NETO	04663651879	06/05/2019	127.472,40	117.915,30
JOSE FAVA NETO	04663651879	05/05/2019	113.306,85	104.853,48
JOSE FAVA NETO	04663651879	06/05/2019	106.074,08	98.121,29
JOSE FAVA NETO	04663651879	06/05/2019	33.047,83	30.936,95
JSM COM REPR DE PROD AGROP LTDA	09241196000180	05/05/2019	24.349,50	22.532,88
JSM COM REPR DE PROD AGROP LTDA	09241196000180	22/04/2019	260.050,00	239.015,79
JUCELITO BORDIGNON & CIA LTDA	06030499000166	20/05/2019	79.484,52	73.117,10
JUPARANA COML AGR LTDA	02219378000106	30/07/2019	109.503,00	100.251,35
JUPARANA COML AGR LTDA	02219378000106	30/07/2019	109.503,00	100.251,35
JUPARANA COML AGR LTDA	02219378000106	30/07/2019	219.006,00	200.502,70
KAKAU COM INS PARA LAVOURA LTDA	93357119000105	20/05/2019	137.779,20	130.397,57
KE SOJA COM INS MAQUINAS AGR LTDA	89842686000171	06/05/2019	19.226,50	17.998,43
KENIN COM PROD AGROP LTDA	17354247000109	21/04/2019	154.742,40	145.725,01
KGM COM REPR DE PROD AGROP LTDA	97518765000150	06/05/2019	19.322,54	17.989,68
KGM COM REPR DE PROD AGROP LTDA	97518765000150	06/05/2019	19.322,54	17.989,68
KMA PROD AGROP LTDA	10526428000126	05/06/2019	63.232,00	58.229,74
KMA PROD AGROP LTDA	10526428000126	05/06/2019	145.791,00	134.257,54
KMA PROD AGROP LTDA	10526428000126	05/06/2019	172.630,50	157.794,19
KMA PROD AGROP LTDA	10526428000126	05/06/2019	23.347,20	21.340,68
KMA PROD AGROP LTDA	10526428000126	05/06/2019	147.969,00	135.252,16
KMA PROD AGROP LTDA	10526428000126	05/06/2019	46.694,40	43.193,54
KMA PROD AGROP LTDA	10526428000126	05/06/2019	35.482,80	33.203,18
KMA PROD AGROP LTDA	10526428000126	05/06/2019	59.138,00	55.338,64
KMA PROD AGROP LTDA	10526428000126	05/06/2019	11.653,25	10.904,58
LAGO SILVA POLLO AGRO LTDA	11827200000139	06/05/2019	29.717,17	27.489,16
LAGO SILVA POLLO AGRO LTDA	11827200000139	06/05/2019	29.792,40	27.558,75
LAGO SILVA POLLO AGRO LTDA	11827200000139	06/05/2019	82.317,60	76.145,93
LAGO SILVA POLLO AGRO LTDA	11827200000139	06/05/2019	59.166,00	54.730,09
LAGO SILVA POLLO AGRO LTDA	11827200000139	06/05/2019	12.573,90	11.631,19
LAGO SILVA POLLO AGRO LTDA	11827200000139	06/05/2019	20.492,40	18.956,00
LAGO SILVA POLLO AGRO LTDA	11827200000139	06/05/2019	59.274,00	54.830,00
LAGO SILVA POLLO AGRO LTDA	11827200000139	06/05/2019	29.712,11	27.484,48
LAGO SILVA POLLO AGRO LTDA	11827200000139	06/05/2019	36.453,00	33.719,98
LAGO SILVA POLLO AGRO LTDA	11827200000139	06/05/2019	16.219,50	15.003,46

LAGO SILVA POLLO AGRO LTDA	11827200000139	06/05/2019	102.493,50	94.809,16
LAGO SILVA POLLO AGRO LTDA	11827200000139	06/05/2019	80.920,50	74.853,57
LAGO SILVA POLLO AGRO LTDA	11827200000139	06/05/2019	112.290,00	103.871,18
LAGO SILVA POLLO AGRO LTDA	11827200000139	06/05/2019	101.565,00	93.950,28
LAGO SILVA POLLO AGRO LTDA	11827200000139	06/05/2019	54.878,40	50.763,95
LAGO SILVA POLLO AGRO LTDA	11827200000139	06/05/2019	30.705,60	28.403,48
LAGO SILVA POLLO AGRO LTDA	11827200000139	06/05/2019	44.915,99	41.548,46
LAGO SILVA POLLO AGRO LTDA	11827200000139	06/05/2019	20.673,60	19.353,10
LAGO SILVA POLLO AGRO LTDA	11827200000139	06/05/2019	44.296,20	42.137,57
LAR COOP AGROINDL	77752293000198	21/06/2019	480.816,00	436.706,29
LAR COOP AGROINDL	77752293000198	05/04/2019	120.115,10	113.837,49
LAR COOP AGROINDL	77752293000198	05/04/2019	26.982,00	25.868,41
LAR COOP AGROINDL	77752293000198	05/06/2019	129.888,00	122.213,99
LAR COOP AGROINDL	77752293000198	05/06/2019	236.160,00	222.207,26
LAR COOP AGROINDL	77752293000198	05/06/2019	236.160,00	222.207,26
LAR COOP AGROINDL	77752293000198	05/06/2019	236.160,00	222.207,26
LAR COOP AGROINDL	77752293000198	05/06/2019	236.160,00	222.207,26
LAR COOP AGROINDL	77752293000198	05/06/2019	236.160,00	222.207,26
LAR COOP AGROINDL	77752293000198	05/06/2019	236.160,00	222.207,26
LAR COOP AGROINDL	77752293000198	05/06/2019	70.848,00	66.662,18
LAR COOP AGROINDL	77752293000198	05/06/2019	236.160,00	222.207,26
LAR COOP AGROINDL	77752293000198	05/04/2019	14.152,80	13.568,69
LAR COOP AGROINDL	77752293000198	05/04/2019	95.109,00	91.183,68
LAVORO AGROCOML SA	06116723000137	20/05/2019	309.878,40	281.141,93
LAVORO AGROCOML SA	06116723000137	20/05/2019	67.140,00	60.913,79
LAVORO AGROCOML SA	06116723000137	20/05/2019	11.190,00	10.152,30
LAVORO AGROCOML SA	06116723000137	20/05/2019	27.975,00	25.380,75
LAVORO AGROCOML SA	06116723000137	20/05/2019	279.936,00	253.976,23
LAVORO AGROCOML SA	06116723000137	30/05/2019	119.320,00	110.637,75
LAVORO AGROCOML SA	06116723000137	20/05/2019	149.125,00	138.824,90
LAVORO AGROCOML SA	06116723000137	30/08/2019	46.025,00	41.620,26
LAVORO AGROCOML SA	06116723000137	30/08/2019	18.410,00	16.648,10
LAVORO AGROCOML SA	06116723000137	20/08/2019	9.205,00	8.357,22
LG AGRONEG LTDA	28566401000122	06/05/2019	25.455,50	23.829,57
LG AGRONEG LTDA	28566401000122	07/01/2019	19.415,20	19.055,74
LG AGRONEG LTDA	28566401000122	07/01/2019	76.690,04	75.270,16
LG AGRONEG LTDA	28566401000122	07/01/2019	20.385,96	20.008,52
LUIS FERNANDO SARTINI FELLI	06760460880	20/05/2019	157.816,87	146.916,42
LUIS FERNANDO SARTINI FELLI	06760460880	20/05/2019	14.839,19	13.814,24
LUIZ CARLOS BERGAMASCO E OUTROS	01622060890	06/05/2019	98.862,61	91.450,49
LUIZ CARLOS KUDLAWICZ	07321968000169	30/05/2019	13.148,00	12.046,73
LUIZ CARLOS KUDLAWICZ	07321968000169	30/05/2019	19.722,00	18.286,94
LUIZ FAVA JUNIOR E OUTROS	04894346818	06/05/2019	3.677,46	3.401,75
LUIZ FAVA JUNIOR E OUTROS	04894346818	06/05/2019	55.870,07	51.681,27
LUIZ SLONGO AMPESSAN	07818700978	06/05/2019	316.806,90	296.571,31


LUIZ SLONGO AMPESSAN	07818700978	06/05/2019	215.918,50	202.127,01
LUIZ SLONGO AMPESSAN	07818700978	06/05/2019	33.549,36	31.406,44
MACHADO HAX COM PROD RURAIS LTDA	95021036000168	05/12/2018	11.406,23	11.208,41
MACHADO HAX COM PROD RURAIS LTDA	95021036000168	05/12/2018	91.874,40	90.281,01
MACHADO HAX COM PROD RURAIS LTDA	95021036000168	05/12/2018	2.097,80	2.061,42
MACHADO HAX COM PROD RURAIS LTDA	95021036000168	05/12/2018	19.466,70	19.129,09
MAHNIC MAHNIC LTDA	02064095000132	22/04/2019	74.260,80	69.905,56
MAHNIC MAHNIC LTDA	02064095000132	30/04/2019	265.075,20	251.621,37
MARLON FEDRIZZI	53203607115	25/02/2019	147.018,72	138.679,81
MARLON FEDRIZZI	53203607115	30/01/2019	45.504,00	44.357,14
MARLON FEDRIZZI	53203607115	30/01/2019	273.024,00	266.142,85
MARTINS & KISSMANN LTDA	02604861000104	05/04/2019	28.043,40	26.577,76
MASTER GRAIN CEREAIS LTDA	70366554000192	06/05/2019	36.255,80	34.333,64
MEIOESTE INS AGR EIRELI	20003368000110	05/08/2019	16.694,40	15.072,70
MEIOESTE INS AGR EIRELI	20003368000110	05/08/2019	236.623,80	213.638,10
MEIOESTE INS AGR EIRELI	20003368000110	05/08/2019	14.595,00	13.177,24
MERCADAO RURAL AGROP LTDA	02964125000167	07/01/2019	27.094,50	26.344,29
MERCADAO RURAL AGROP LTDA	02964125000167	07/01/2019	49.468,80	48.099,08
MERCADAO RURAL AGROP LTDA	02964125000167	05/02/2019	32.869,80	31.623,48
MERCADAO RURAL AGROP LTDA	02964125000167	06/03/2019	27.693,00	26.362,69
MERCADAO RURAL AGROP LTDA	02964125000167	05/12/2018	32.158,80	31.646,92
MERCADAO RURAL AGROP LTDA	02964125000167	05/04/2019	33.597,00	31.983,08
MERCOAGRO COM DEF AGR LTDA	03842181000191	30/04/2019	68.274,60	63.306,64
META AGRONEG COM REPRES LTDA ME	07821110000163	30/04/2019	61.503,00	57.712,10
MICHELIN COM REPRES DE PROD AGROP L	05767075000116	20/05/2019	224.928,00	206.909,26
MICHELIN COM REPRES DE PROD AGROP L	05767075000116	20/05/2019	250.272,00	230.222,98
MICHELIN COM REPRES DE PROD AGROP L	05767075000116	05/06/2019	31.200,89	29.048,66
MICHELIN COM REPRES DE PROD AGROP L	05767075000116	05/06/2019	119.602,83	111.352,65
MICHELIN COM REPRES DE PROD AGROP L	05767075000116	05/06/2019	22.754,41	21.410,04
MIGLIORINI & MIGLIORINI LTDA	93893956000140	20/05/2019	33.043,20	30.396,15
MIGLIORINI & MIGLIORINI LTDA	93893956000140	20/05/2019	115.488,00	106.236,38
MIGLIORINI & MIGLIORINI LTDA	93893956000140	20/05/2019	118.320,00	108.841,51
MIGLIORINI & MIGLIORINI LTDA	93893956000140	20/05/2019	71.107,20	66.589,64
MIGLIORINI & MIGLIORINI LTDA	93893956000140	20/05/2019	151.363,20	143.253,80
MIGLIORINI & MIGLIORINI LTDA	93893956000140	20/05/2019	115.488,00	109.300,64
MINAS FERTIL PROD AGR LTDA	17366473000100	30/04/2019	162.710,00	151.818,11
MINAS FERTIL PROD AGR LTDA	17366473000100	30/04/2019	79.182,00	73.881,52
MINAS FERTIL PROD AGR LTDA	17366473000100	06/05/2019	119.904,00	111.633,05
MINAS FERTIL PROD AGR LTDA	17366473000100	30/04/2019	25.153,20	23.727,60
MINAS FERTIL PROD AGR LTDA	17366473000100	30/04/2019	65.084,00	61.395,25
MINAS FERTIL PROD AGR LTDA	17366473000100	30/04/2019	11.129,25	10.610,09
MINAS GOIAS COM REPRES LTDA	11228680000111	05/04/2019	169.625,23	161.476,84
MM COML DE CEREAIS LTDA	04937518000107	06/05/2019	10.831,40	10.139,56
MOREIRA & POLIZELLI COLINA LTDA ME	01862277000196	06/05/2019	13.377,40	12.374,44

MOREIRA & POLIZELLI COLINA LTDA ME	01862277000196	05/06/2019	13.537,20	12.522,26
MOREIRA & POLIZELLI COLINA LTDA ME	01862277000196	06/05/2019	1.783,65	1.669,72
MWS PROD AGR REPRES LTDA	14062044000150	25/03/2019	63.019,63	59.578,09
MWS PROD AGR REPRES LTDA	14062044000150	22/04/2019	77.130,32	72.606,78
MWS PROD AGR REPRES LTDA	14062044000150	20/08/2019	499.363,20	457.016,81
MWS PROD AGR REPRES LTDA	14062044000150	20/08/2019	78.150,80	71.523,55
MWS PROD AGR REPRES LTDA	14062044000150	20/08/2019	12.809,03	11.722,81
N SRA ROCIO COM INS AGR LTDA	08874488000198	30/05/2019	13.148,00	12.046,73
N SRA ROCIO COM INS AGR LTDA	08874488000198	30/05/2019	40.094,40	36.736,12
N SRA ROCIO COM INS AGR LTDA	08874488000198	30/05/2019	27.585,00	25.274,50
N SRA ROCIO COM INS AGR LTDA	08874488000198	30/05/2019	11.585,70	10.867,26
N SRA ROCIO COM INS AGR LTDA	08874488000198	30/05/2019	9.930,60	9.314,80
NEI LUIZ DARIVA E OUTRO	02415546917	30/04/2019	24.031,20	22.005,69
NEURO ANTONIO CORADINI	24457671053	05/09/2019	60.883,20	54.925,29
NEURO ANTONIO CORADINI	24457671053	05/09/2019	159.528,00	143.916,91
NEURO ANTONIO CORADINI	24457671053	05/09/2019	16.355,40	14.754,89
NEVES & CABRAL COM REPR PROD AGR LT	08505776000175	06/05/2019	18.342,47	17.170,87
NEVES & CABRAL COM REPR PROD AGR LT	08505776000175	05/05/2019	21.579,34	20.209,02
NOVA TERRA COM ADUBOS REP PLAN LTDA	58512542000123	05/06/2019	23.188,50	21.195,62
NOVA TERRA COM ADUBOS REP PLAN LTDA	58512542000123	05/06/2019	67.686,00	61.868,89
NOVA TERRA COM ADUBOS REP PLAN LTDA	58512542000123	05/02/2019	23.644,80	22.668,94
NOVA TERRA COM ADUBOS REP PLAN LTDA	58512542000123	05/02/2019	50.630,40	48.540,79
NOVA TERRA COM ADUBOS REP PLAN LTDA	58512542000123	05/06/2019	67.686,00	62.611,32
NOVA TERRA COM ADUBOS REP PLAN LTDA	58512542000123	05/06/2019	20.342,87	18.817,69
NUTRICAMPO LTDA	19258029000104	05/04/2019	47.577,60	44.075,15
NUTRICAMPO LTDA	19258029000104	05/04/2019	50.803,20	47.063,29
NUTRICAMPO LTDA	19258029000104	05/04/2019	38.352,00	35.528,70
ORIAGRO COM INS AGR LTDA ME	05240884000175	05/07/2019	177.052,64	163.713,20
OURO VERDE INS AGR LTDA	26050568000100	30/08/2019	62.196,00	56.243,65
OURO VERDE INS AGR LTDA	26050568000100	30/08/2019	10.447,80	9.447,91
OURO VERDE INS AGR LTDA	26050568000100	30/08/2019	73.695,00	66.642,16
OURO VERDE INS AGR LTDA	26050568000100	26/08/2019	22.291,80	20.190,49
OURO VERDE INS AGR LTDA	26050568000100	26/08/2019	40.596,00	36.769,27
OVIDIO HILARIO HENDGES	27835375087	20/08/2019	86.639,45	78.659,93
OVIDIO HILARIO HENDGES	27835375087	20/08/2019	219.859,27	199.610,15
OVIDIO HILARIO HENDGES	27835375087	20/08/2019	181.973,92	165.214,06
OVIDIO HILARIO HENDGES	27835375087	20/08/2019	18.632,14	16.916,11
OVIDIO HILARIO HENDGES	27835375087	20/08/2019	24.623,28	22.355,47
PARAFERTIL LTDA	02776036000197	07/01/2019	49.497,60	47.762,46
PARAFERTIL LTDA	02776036000197	05/02/2019	75.664,00	72.036,93
PARCERIA PROD AGR LTDA	05983041000169	06/03/2019	42.318,60	40.285,72
PARCERIA PROD AGR LTDA	05983041000169	05/04/2019	58.045,50	54.655,92

PARCERIA PROD AGR LTDA	05983041000169	06/05/2019	97.382,40	91.162,24
PARCERIA PROD AGR LTDA	05983041000169	06/05/2019	101.594,50	95.626,99
PARCERIA PROD AGR LTDA	05983041000169	06/05/2019	26.524,20	24.966,21
PARCERIA PROD AGR LTDA	05983041000169	06/05/2019	119.229,30	112.225,94
PARCERIA PROD AGR LTDA	05983041000169	06/05/2019	68.331,90	65.001,97
PARCERIA PROD AGR LTDA	05983041000169	06/05/2019	122.595,20	116.620,94
PARCERIA PROD AGR LTDA	05983041000169	06/05/2019	203.846,40	193.912,63
PARCERIA PROD AGR LTDA	05983041000169	06/05/2019	25.905,60	24.643,18
PASCHOALI REPRES COMERCIAIS EIRELI	11809090000182	06/05/2019	26.583,36	24.885,39
PAULO ROBERTO RIGON	02204200093	05/04/2019	170.835,00	161.906,60
PAULO RUBENS GURIAN DE BARROS ME	04167198000153	06/05/2019	23.136,00	21.401,40
PAULO SERGIO AGUIAR	90071190953	22/07/2019	20.660,40	18.205,11
PEDRO ANTONIO MASET JUNIOR & CIA LT	03794178000140	06/05/2019	38.648,04	36.377,91
PEDRO ANTONIO MASET JUNIOR & CIA LT	03794178000140	06/05/2019	64.413,40	60.629,85
PEDRO ANTONIO MASET JUNIOR & CIA LT	03794178000140	06/05/2019	66.969,67	63.035,97
PEDRO ANTONIO MASET JUNIOR & CIA LT	03794178000140	06/05/2019	11.055,82	10.406,42
PEDRO ANTONIO MASET JUNIOR & CIA LT	03794178000140	05/06/2019	17.479,62	16.273,88
PEDRO ANTONIO MASET JUNIOR & CIA LT	03794178000140	05/09/2019	23.632,50	21.502,62
PEDRO MARCOS SPANHOL E ESPOSA	36869139920	05/08/2019	4.297,50	3.925,04
PEDRO MARCOS SPANHOL E ESPOSA	36869139920	05/08/2019	78.865,60	72.030,38
PEREIRA RODRIGUES AGROCOML LT EPP	07930496000141	06/05/2019	49.240,80	46.095,61
PEREIRA RODRIGUES AGROCOML LT EPP	07930496000141	06/03/2019	42.253,00	40.525,26
PERI DALLA NORA	28403185120	20/08/2019	67.770,50	61.528,81
PIOVEZAN AGRONEG EIRELI EPP	01453346000108	31/05/2019	9.807,84	8.982,77
PLANTA FORTE AGRONEG LTDA	13995205000104	06/05/2019	198.826,80	185.111,77
PLANTA FORTE AGRONEG LTDA	13995205000104	06/05/2019	101.421,73	94.425,68
PLANTA FORTE AGRONEG LTDA	13995205000104	06/05/2019	207.663,75	193.339,15
PLANTA FORTE AGRONEG LTDA	13995205000104	06/05/2019	172.187,56	160.310,10
PLANTA FORTE AGRONEG LTDA	13995205000104	06/05/2019	51.915,93	48.334,78
PLANTA FORTE AGRONEG LTDA	13995205000104	21/01/2019	82.421,53	79.492,55
PLANTA SUL INS AGR LTDA	08882806000162	05/04/2019	16.609,20	15.554,49
PLANTA SUL INS AGR LTDA	08882806000162	06/05/2019	46.717,60	43.215,00
PLANTA SUL INS AGR LTDA	08882806000162	06/05/2019	49.637,45	45.915,94
PLANTA SUL INS AGR LTDA	08882806000162	06/03/2019	54.512,70	52.890,02
PLANTAR COM INS LTDA	77615128000194	06/05/2019	4.140,00	3.829,61
PLANTAR COM INS LTDA	77615128000194	06/03/2019	447.804,00	424.400,28
PLANTAR COM INS LTDA	77615128000194	06/05/2019	257.254,88	244.718,43
PLANTEBEM AGROLOGISTICA LTDA EPP	04051898000188	06/05/2019	38.454,12	35.571,06
PLANTEBEM AGROLOGISTICA LTDA EPP	04051898000188	06/03/2019	38.184,00	36.188,38
PLANTEBEM AGROLOGISTICA LTDA EPP	04051898000188	05/04/2019	255.456,00	239.234,21
PLANTEBEM AGROLOGISTICA LTDA EPP	04051898000188	05/04/2019	63.864,00	59.808,55
PLANTEBEM AGROLOGISTICA LTDA EPP	04051898000188	05/06/2019	21.929,77	20.520,88
PLANTEBEM AGROLOGISTICA LTDA EPP	04051898000188	05/06/2019	36.549,62	34.201,46
PLANTEBEM AGROLOGISTICA LTDA EPP	04051898000188	06/05/2019	57.681,18	54.623,12

PLANTEBEM AGROLOGISTICA LTDA EPP	04051898000188	05/06/2019	65.412,00	61.547,35
PLANTEBEM AGROLOGISTICA LTDA EPP	04051898000188	05/06/2019	235.483,20	221.570,44
PLANTEBEM AGROLOGISTICA LTDA EPP	04051898000188	06/05/2019	38.858,40	36.964,77
PLANTEBEM AGROLOGISTICA LTDA EPP	04051898000188	06/05/2019	155.433,60	147.859,07
PMG COML EXPORTADORA LTDA	08332796000191	05/04/2019	16.500,00	15.452,23
PMG COML EXPORTADORA LTDA	08332796000191	05/04/2019	107.622,00	100.787,86
PMG COML EXPORTADORA LTDA	08332796000191	06/05/2019	316.617,60	292.879,54
PMG COML EXPORTADORA LTDA	08332796000191	06/05/2019	73.065,60	67.587,59
PMG COML EXPORTADORA LTDA	08332796000191	06/05/2019	10.982,38	10.224,82
PMG COML EXPORTADORA LTDA	08332796000191	06/05/2019	251.712,00	232.840,17
PMG COML EXPORTADORA LTDA	08332796000191	05/05/2019	6.245,16	5.779,23
PMG COML EXPORTADORA LTDA	08332796000191	06/05/2019	64.534,80	59.696,37
PMG COML EXPORTADORA LTDA	08332796000191	06/05/2019	42.701,40	39.499,91
PMG COML EXPORTADORA LTDA	08332796000191	06/05/2019	43.038,60	39.811,83
PMG COML EXPORTADORA LTDA	08332796000191	06/05/2019	24.980,64	23.107,74
PMG COML EXPORTADORA LTDA	08332796000191	06/05/2019	58.788,90	54.381,27
PMG COML EXPORTADORA LTDA	08332796000191	06/05/2019	34.377,00	31.799,62
PMG COML EXPORTADORA LTDA	08332796000191	06/05/2019	16.133,70	14.924,09
PMG COML EXPORTADORA LTDA	08332796000191	06/05/2019	109.529,70	101.317,83
PMG COML EXPORTADORA LTDA	08332796000191	06/05/2019	139.444,20	128.989,52
PMG COML EXPORTADORA LTDA	08332796000191	06/05/2019	138.362,40	127.988,83
PMG COML EXPORTADORA LTDA	08332796000191	06/05/2019	21.519,30	19.905,91
PMG COML EXPORTADORA LTDA	08332796000191	06/05/2019	23.240,70	21.498,25
PMG COML EXPORTADORA LTDA	08332796000191	06/05/2019	60.637,20	56.090,99
PMG COML EXPORTADORA LTDA	08332796000191	05/06/2019	87.058,20	79.576,19
PMG COML EXPORTADORA LTDA	08332796000191	05/06/2019	35.586,00	32.527,65
PMG COML EXPORTADORA LTDA	08332796000191	05/06/2019	35.586,00	32.527,65
PMG COML EXPORTADORA LTDA	08332796000191	05/06/2019	71.172,00	65.055,29
PMG COML EXPORTADORA LTDA	08332796000191	05/06/2019	132.219,90	120.856,58
PMG COML EXPORTADORA LTDA	08332796000191	05/06/2019	35.586,00	32.527,65
PMG COML EXPORTADORA LTDA	08332796000191	05/06/2019	135.130,20	123.516,76
PMG COML EXPORTADORA LTDA	08332796000191	05/06/2019	52.283,70	47.790,30
PMG COML EXPORTADORA LTDA	08332796000191	06/05/2019	31.063,59	29.079,45
PMG COML EXPORTADORA LTDA	08332796000191	06/05/2019	26.470,80	24.780,02
PMG COML EXPORTADORA LTDA	08332796000191	05/02/2019	14.328,00	13.936,36
PMG COML EXPORTADORA LTDA	08332796000191	06/03/2019	12.664,80	12.318,62
PONTUAL AGRONEG COM REPRES LTDA	07347411000105	20/05/2019	96.600,00	87.641,83
PONTUAL AGRONEG COM REPRES LTDA	07347411000105	20/05/2019	71.400,00	64.778,74
PONTUAL AGRONEG COM REPRES LTDA	07347411000105	30/04/2019	519.552,00	493.182,26
PORTAL AGROCEREAIS LTDA EPP	05034045000109	19/05/2019	81.331,20	76.191,87
PORTAL AGROCEREAIS LTDA EPP	05034045000109	19/05/2019	57.225,60	53.609,50
PRIORI SEM DEF AGR LTDA	12067326000115	06/05/2019	64.167,51	59.356,62
PRIORI SEM DEF AGR LTDA	12067326000115	06/05/2019	15.437,68	14.280,26
PRIORI SEM DEF AGR LTDA	12067326000115	06/05/2019	16.173,72	14.961,11

PRIORI SEM DEF AGR LTDA	12067326000115	06/05/2019	43.904,08	41.099,77
PRIORI SEM DEF AGR LTDA	12067326000115	06/05/2019	166.727,04	156.077,59
PRODUZIR AGROBUSINESS LTDA	15813248000149	06/06/2019	216.241,18	197.578,28
PRODUZIR AGROBUSINESS LTDA	15813248000149	06/06/2019	6.652,35	6.078,21
PRUDENMAX COML LTDA	74359951000198	07/01/2019	22.871,11	22.181,48
PRUDENMAX COML LTDA	74359951000198	07/01/2019	5.419,05	5.269,00
PRUDENMAX COML LTDA	74359951000198	07/01/2019	10.923,30	10.721,06
PRUDENMAX COML LTDA	74359951000198	07/01/2019	10.923,30	10.721,06
QUALICICLO AGR LTDA	04784681000187	06/05/2019	15.996,03	14.892,63
QUALICICLO AGR LTDA	04784681000187	05/08/2019	68.856,44	63.363,01
QUALICICLO AGR LTDA	04784681000187	05/08/2019	26.815,20	24.675,86
QUALICICLO AGR LTDA	04784681000187	05/08/2019	53.630,40	49.351,72
R B DANTAS & CIA LTDA	02895028000160	06/03/2019	169.879,20	161.000,75
R R RIBEIRO INS AGR LTDA	07686218000190	05/06/2019	17.610,00	16.216,88
R R RIBEIRO INS AGR LTDA	07686218000190	05/06/2019	73.393,50	67.587,37
R R RIBEIRO INS AGR LTDA	07686218000190	05/06/2019	17.610,00	16.216,88
R R RIBEIRO INS AGR LTDA	07686218000190	06/05/2019	25.113,60	23.230,74
R R RIBEIRO INS AGR LTDA	07686218000190	06/05/2019	23.136,00	21.401,40
R R RIBEIRO INS AGR LTDA	07686218000190	06/05/2019	23.904,00	22.111,82
R R RIBEIRO INS AGR LTDA	07686218000190	06/05/2019	39.273,60	36.329,10
R R RIBEIRO INS AGR LTDA	07686218000190	05/06/2019	17.536,80	16.149,47
R R RIBEIRO INS AGR LTDA	07686218000190	05/06/2019	39.071,70	36.376,54
R R RIBEIRO INS AGR LTDA	07686218000190	05/06/2019	22.187,25	20.876,39
R R RIBEIRO INS AGR LTDA	07686218000190	05/06/2019	32.168,40	30.267,84
R R RIBEIRO INS AGR LTDA	07686218000190	05/06/2019	58.410,40	54.959,41
RAFAEL BORTOLI E OUTRO	99470195191	04/09/2019	176.601,60	159.383,08
RAZERA AGR LTDA	88910252000107	30/05/2019	24.032,00	22.019,10
REALCE DISTR DE INS AGR LTDA	22814882000161	06/05/2019	62.124,30	58.156,20
REALCE DISTR DE INS AGR LTDA	22814882000161	06/05/2019	22.064,64	20.655,29
REALCE DISTR DE INS AGR LTDA	22814882000161	06/05/2019	20.685,60	19.364,34
REALCE DISTR DE INS AGR LTDA	22814882000161	06/05/2019	20.685,60	19.364,34
REALCE DISTR DE INS AGR LTDA	22814882000161	06/05/2019	7.132,80	6.677,20
REALCE DISTR DE INS AGR LTDA	22814882000161	06/05/2019	15.609,00	14.612,00
REALCE DISTR DE INS AGR LTDA	22814882000161	06/05/2019	82.742,40	77.457,35
REALCE DISTR DE INS AGR LTDA	22814882000161	06/05/2019	62.056,80	58.093,01
REALCE DISTR DE INS AGR LTDA	22814882000161	06/05/2019	13.239,00	12.393,38
REALCE DISTR DE INS AGR LTDA	22814882000161	06/05/2019	13.100,88	12.264,08
REALCE DISTR DE INS AGR LTDA	22814882000161	06/05/2019	35.499,60	33.232,11
REALCE DISTR DE INS AGR LTDA	22814882000161	06/05/2019	115.373,70	108.004,37
REALCE DISTR DE INS AGR LTDA	22814882000161	06/05/2019	227.541,60	213.007,70
REALCE DISTR DE INS AGR LTDA	22814882000161	06/05/2019	30.808,61	28.840,75
REALCE DISTR DE INS AGR LTDA	22814882000161	25/04/2019	44.616,00	41.949,29
REALCE DISTR DE INS AGR LTDA	22814882000161	05/04/2019	172.324,80	163.318,54
REALCE DISTR DE INS AGR LTDA	22814882000161	05/04/2019	284.583,00	269.709,75



REALCE DISTR DE INS AGR LTDA	22814882000161	05/04/2019	153.237,00	145.228,33
REALCE DISTR DE INS AGR LTDA	22814882000161	05/04/2019	26.162,40	24.795,07
REALCE DISTR DE INS AGR LTDA	22814882000161	05/04/2019	70.152,00	66.485,62
REALCE DISTR DE INS AGR LTDA	22814882000161	05/04/2019	157.131,60	148.919,38
REALCE DISTR DE INS AGR LTDA	22814882000161	05/07/2019	9.533,40	8.815,14
REALCE DISTR DE INS AGR LTDA	22814882000161	05/07/2019	126.552,00	117.017,37
REFERENCIA AGRO INS LTDA EPP	07900717000139	14/03/2019	480.211,20	460.825,25
REGIONAL AGRO INS LTDA	04894685000118	06/05/2019	26.754,60	24.748,70
RENATO BOAROTO CARBONARO	92497667187	02/09/2019	20.593,80	18.758,29
REPRES TERRA CAMPO LTDA	05157612000106	06/05/2019	43.781,04	40.498,60
RIO ALTA COM PROD AGROP LTDA	02607175000197	06/05/2019	240.793,72	222.740,48
RIO ALTA COM PROD AGROP LTDA	02607175000197	05/06/2019	108.776,44	100.171,18
RIO ALTA COM PROD AGROP LTDA	02607175000197	06/05/2019	25.030,42	23.303,83
RIO ALTA COM PROD AGROP LTDA	02607175000197	06/05/2019	51.452,96	47.903,75
RIO ALTA COM PROD AGROP LTDA	02607175000197	06/05/2019	126.232,14	117.524,68
RIO ALTA COM PROD AGROP LTDA	02607175000197	06/05/2019	24.079,36	22.274,04
RIO ALTA COM PROD AGROP LTDA	02607175000197	05/05/2019	75.317,22	70.147,43
RIO ALTA COM PROD AGROP LTDA	02607175000197	06/05/2019	21.845,49	20.338,59
RIO ALTA COM PROD AGROP LTDA	02607175000197	06/05/2019	7.915,84	7.369,81
RIO ALTA COM PROD AGROP LTDA	02607175000197	06/05/2019	62.139,35	57.852,99
RIO ALTA COM PROD AGROP LTDA	02607175000197	06/05/2019	424,25	394,99
RIO ALTA COM PROD AGROP LTDA	02607175000197	06/05/2019	64.557,60	60.104,43
RIO ALTA COM PROD AGROP LTDA	02607175000197	06/05/2019	40.760,01	37.948,39
RIO ALTA COM PROD AGROP LTDA	02607175000197	06/05/2019	15.285,00	14.230,64
RIO ALTA COM PROD AGROP LTDA	02607175000197	06/05/2019	12.727,33	11.849,40
RIO ALTA COM PROD AGROP LTDA	02607175000197	06/05/2019	16.384,12	15.253,95
RIO ALTA COM PROD AGROP LTDA	02607175000197	06/05/2019	15.431,16	14.366,72
RIO ALTA COM PROD AGROP LTDA	02607175000197	06/05/2019	15.431,16	14.366,72
RIO ALTA COM PROD AGROP LTDA	02607175000197	06/05/2019	59.366,02	55.270,97
RIO ALTA COM PROD AGROP LTDA	02607175000197	06/05/2019	424,25	394,99
RIO ALTA COM PROD AGROP LTDA	02607175000197	06/05/2019	43.038,42	40.069,64
RIO ALTA COM PROD AGROP LTDA	02607175000197	06/05/2019	7.915,84	7.369,81
RIO ALTA COM PROD AGROP LTDA	02607175000197	06/05/2019	2.545,47	2.369,88
RIO ALTA COM PROD AGROP LTDA	02607175000197	06/05/2019	160.588,90	149.511,51
RIO ALTA COM PROD AGROP LTDA	02607175000197	05/04/2019	23.836,80	22.591,01
RIO ALTA COM PROD AGROP LTDA	02607175000197	06/05/2019	15.217,35	14.323,50
RIO ALTA COM PROD AGROP LTDA	02607175000197	06/05/2019	2.969,70	2.795,26
RIO ALTA COM PROD AGROP LTDA	02607175000197	06/05/2019	2.548,63	2.398,93
RIO ALTA COM PROD AGROP LTDA	02607175000197	06/05/2019	2.002,44	1.884,82
RIO ALTA COM PROD AGROP LTDA	02607175000197	06/05/2019	28.118,95	26.467,28
RIO ALTA COM PROD AGROP LTDA	02607175000197	06/05/2019	13.151,58	12.379,08
RIO ALTA COM PROD AGROP LTDA	02607175000197	06/05/2019	28.118,95	26.467,28
RIO ALTA COM PROD AGROP LTDA	02607175000197	06/05/2019	138.399,33	130.269,95
RIO ALTA COM PROD AGROP LTDA	02607175000197	06/05/2019	82.762,75	77.901,39



RIO ALTA COM PROD AGROP LTDA	02607175000197	06/05/2019	80.294,44	75.578,06
RIO ALTA COM PROD AGROP LTDA	02607175000197	06/05/2019	17.818,26	16.771,64
RIO ALTA COM PROD AGROP LTDA	02607175000197	06/05/2019	25.454,67	23.959,50
RIO ALTA COM PROD AGROP LTDA	02607175000197	06/05/2019	127.273,33	119.797,48
RIO ALTA COM PROD AGROP LTDA	02607175000197	06/05/2019	15.272,80	14.375,70
RIO ALTA COM PROD AGROP LTDA	02607175000197	06/05/2019	24.599,43	23.154,50
RIO ALTA COM PROD AGROP LTDA	02607175000197	05/09/2019	9.339,60	8.497,87
RIO ALTA COM PROD AGROP LTDA	02607175000197	06/05/2019	13.783,81	13.112,10
RIZZARDI & WEBER LTDA	00647631000105	20/05/2019	330.547,20	304.067,42
RIZZARDI & WEBER LTDA	00647631000105	20/05/2019	537.984,00	488.094,23
RIZZARDI & WEBER LTDA	00647631000105	20/05/2019	163.956,24	148.751,81
RIZZARDI & WEBER LTDA	00647631000105	30/05/2019	28.838,40	26.422,92
RIZZARDI & WEBER LTDA	00647631000105	20/05/2019	215.616,00	198.343,24
RIZZARDI & WEBER LTDA	00647631000105	20/05/2019	200.428,80	184.372,67
RIZZARDI & WEBER LTDA	00647631000105	20/05/2019	88.281,60	81.209,46
RIZZARDI & WEBER LTDA	00647631000105	20/05/2019	529.689,60	487.256,74
RIZZARDI & WEBER LTDA	00647631000105	20/05/2019	215.616,00	201.917,54
RIZZI & CIA LTDA	88662838000191	30/05/2019	105.811,50	96.948,80
RIZZI & CIA LTDA	88662838000191	31/05/2019	35.270,50	32.303,42
RIZZI & CIA LTDA	88662838000191	31/05/2019	28.038,26	26.289,13
ROBERTO PEDRO TONIAL	22938699034	05/06/2019	20.526,87	18.762,74
ROBERTO PEDRO TONIAL	22938699034	20/08/2019	17.997,50	16.339,92
ROGERIO AURI MILANESI	49536150000	30/08/2019	65.318,40	59.067,22
ROGERIO BOAROTO CARBONARO	86488449168	02/09/2019	29.073,60	26.482,29
ROGERIO ENGEL AGRONEG LTDA	02425071000161	05/04/2019	47.491,00	45.008,96
ROMEU FROELICH	28442253904	22/07/2019	37.188,72	32.769,20
ROMEU FROELICH	28442253904	22/07/2019	37.187,64	32.768,25
ROMEU FROELICH	28442253904	22/07/2019	70.245,36	61.897,38
ROMEU FROELICH	28442253904	22/07/2019	165.283,20	145.640,89
ROSSI & ROSSI ATACADO DE INS AGROP	09183700000133	05/06/2019	27.588,88	25.406,34
ROSSI & ROSSI ATACADO DE INS AGROP	09183700000133	05/02/2019	52.389,60	50.227,39
ROSSI & ROSSI ATACADO DE INS AGROP	09183700000133	05/02/2019	45.523,20	43.644,38
ROSSI & ROSSI ATACADO DE INS AGROP	09183700000133	06/05/2019	48.426,01	45.085,59
ROSSI & ROSSI ATACADO DE INS AGROP	09183700000133	06/05/2019	37.462,25	34.653,56
ROSSI & ROSSI ATACADO DE INS AGROP	09183700000133	06/05/2019	22.172,34	20.869,97
ROSSI & ROSSI ATACADO DE INS AGROP	09183700000133	06/03/2019	121.030,40	117.722,16
ROSSI & ROSSI ATACADO DE INS AGROP	09183700000133	06/03/2019	138.108,00	134.332,96
ROSSI & ROSSI ATACADO DE INS AGROP	09183700000133	06/03/2019	140.624,00	136.780,18
ROSSI & ROSSI ATACADO DE INS AGROP	09183700000133	06/03/2019	140.624,00	136.780,18
ROSSI & ROSSI ATACADO DE INS AGROP	09183700000133	06/03/2019	102.272,00	99.476,50
ROSSI & ROSSI ATACADO DE INS AGROP	09183700000133	06/03/2019	152.323,20	148.159,60
ROSSI & ROSSI ATACADO DE INS AGROP	09183700000133	06/03/2019	119.328,00	116.066,29
ROSSI & ROSSI ATACADO DE INS AGROP	09183700000133	06/03/2019	119.328,00	116.066,29
ROSSI & ROSSI ATACADO DE INS AGROP	09183700000133	06/03/2019	48.993,60	47.654,41

RTJ COM REPR GRAOS INS AGROP LTDA	17739968000137	15/03/2019	67.737,60	64.979,36
RTJ COM REPR GRAOS INS AGROP LTDA	17739968000137	15/03/2019	555.033,60	538.093,40
RTJ COM REPR GRAOS INS AGROP LTDA	17739968000137	15/03/2019	56.448,00	54.725,15
RTJ COM REPR GRAOS INS AGROP LTDA	17739968000137	15/03/2019	300.643,20	291.467,26
RURAL FARM COM E REPRES AGROP LTDA	28375820000187	05/06/2019	25.544,40	23.629,24
RURAL FARM COM E REPRES AGROP LTDA	28375820000187	05/06/2019	25.544,40	23.629,24
RURAL FARM COM E REPRES AGROP LTDA	28375820000187	05/06/2019	25.544,40	23.629,24
RURAL FARM COM E REPRES AGROP LTDA	28375820000187	05/06/2019	80.625,60	74.580,78
RURAL FARM COM E REPRES AGROP LTDA	28375820000187	06/05/2019	25.243,20	23.630,83
RURAL MAIS AGRONEG LTDA	10830366000141	07/01/2019	23.469,30	23.034,78
RURALMAQ E DEF LTDA	00341066000145	06/03/2019	24.115,20	22.652,71
RURALMAQ E DEF LTDA	00341066000145	06/03/2019	12.153,60	11.791,82
RURALMAQ E DEF LTDA	00341066000145	05/02/2019	11.990,40	11.768,40
RURALTEC COM REPRES LTDA	03350862000132	31/05/2019	9.366,00	8.640,80
RURALTEC COM REPRES LTDA	03350862000132	31/05/2019	9.366,00	8.640,80
RURALTEC COM REPRES LTDA	03350862000132	31/05/2019	60.402,00	55.725,14
RURALTEC COM REPRES LTDA	03350862000132	31/05/2019	10.298,20	9.605,33
S C COM E REPRES DE PROD AGR LTDA M	18337224000159	05/06/2019	82.792,27	76.585,01
S C COM E REPRES DE PROD AGR LTDA M	18337224000159	06/05/2019	12.272,54	11.488,65
SABINO ANTONIO MACEDO	70548625620	06/05/2019	66.452,00	61.469,83
SABINO ANTONIO MACEDO	70548625620	06/05/2019	56.184,50	52.595,79
SABINO ANTONIO MACEDO	70548625620	06/05/2019	38.106,00	35.672,03
SAFRAS INS AGR LTDA	02355341000105	06/05/2019	23.468,50	22.224,28
SAFRAS INS AGR LTDA	02355341000105	06/05/2019	67.606,80	64.022,51
SAFRAS INS AGR LTDA	02355341000105	22/04/2019	50.371,20	48.161,78
SAFRAS INS AGR LTDA	02355341000105	06/05/2019	14.322,60	13.563,26
SAFRAS INS AGR LTDA	02355341000105	06/05/2019	84.574,10	80.090,26
SAN RAFAEL SEM CEREAIS LTDA	75021519000155	06/05/2019	105.222,00	99.643,48
SAN RAFAEL SEM CEREAIS LTDA	75021519000155	06/05/2019	45.862,80	43.431,31
SANTERRA COM DISTR DE PROD AGR LTDA	07824875000157	05/04/2019	67.320,00	62.364,20
SANTERRA COM DISTR DE PROD AGR LTDA	07824875000157	06/05/2019	175.423,50	162.271,32
SANTERRA COM DISTR DE PROD AGR LTDA	07824875000157	06/05/2019	46.779,60	43.272,35
SANTERRA COM DISTR DE PROD AGR LTDA	07824875000157	06/05/2019	62.124,30	57.466,60
SANTERRA COM DISTR DE PROD AGR LTDA	07824875000157	06/05/2019	58.474,50	54.739,52
SC TECN AGR LTDA	00616936000141	05/04/2019	42.627,16	39.920,28
SC TECN AGR LTDA	00616936000141	05/04/2019	63.940,75	59.880,43
SC TECN AGR LTDA	00616936000141	06/03/2019	72.345,60	68.564,58
SC TECN AGR LTDA	00616936000141	06/03/2019	12.720,00	12.055,21
SC TECN AGR LTDA	00616936000141	06/03/2019	12.636,00	11.975,60
SC TECN AGR LTDA	00616936000141	05/04/2019	90.577,55	84.825,76
SC TECN AGR LTDA	00616936000141	05/04/2019	35.522,64	33.266,91
SC TECN AGR LTDA	00616936000141	05/04/2019	42.592,49	39.887,81

SC TECN AGR LTDA	00616936000141	06/03/2019	47.788,80	45.291,20
SC TECN AGR LTDA	00616936000141	06/03/2019	12.636,00	11.975,60
SC TECN AGR LTDA	00616936000141	05/04/2019	91.180,71	85.856,19
SC TECN AGR LTDA	00616936000141	05/04/2019	19.227,44	18.104,65
SC TECN AGR LTDA	00616936000141	05/04/2019	77.545,68	73.017,38
SC TECN AGR LTDA	00616936000141	05/04/2019	12.864,00	12.047,12
SC TECN AGR LTDA	00616936000141	05/04/2019	73.036,80	68.398,87
SC TECN AGR LTDA	00616936000141	05/04/2019	12.772,80	11.961,71
SC TECN AGR LTDA	00616936000141	05/04/2019	12.772,80	11.961,71
SC TECN AGR LTDA	00616936000141	05/04/2019	12.772,80	11.961,71
SC TECN AGR LTDA	00616936000141	05/04/2019	72.057,60	67.481,85
SC TECN AGR LTDA	00616936000141	06/05/2019	13.584,00	12.786,10
SC TECN AGR LTDA	00616936000141	06/05/2019	27.168,00	25.844,06
SC TECN AGR LTDA	00616936000141	06/05/2019	12.681,60	12.063,60
SC TECN AGR LTDA	00616936000141	06/05/2019	76.089,60	72.381,63
SC TECN AGR LTDA	00616936000141	06/05/2019	13.492,80	12.835,27
SC TECN AGR LTDA	00616936000141	06/05/2019	13.492,80	12.835,27
SC TECN AGR LTDA	00616936000141	06/05/2019	27.969,78	26.486,91
SC TECN AGR LTDA	00616936000141	05/04/2019	21.313,59	20.433,94
SC TECN AGR LTDA	00616936000141	05/04/2019	170.508,67	163.471,48
SCHOENHERR & CIA LTDA	00974454000163	05/12/2018	59.976,80	58.766,20
SCHOENHERR & CIA LTDA	00974454000163	05/12/2018	23.760,00	23.280,42
SECCHI COM EXP IMP CEREAIS LTDA	04429539000111	20/05/2019	83.558,40	76.864,63
SELSO ROSSATTO E OUTROS.	24089184991	22/04/2019	106.252,80	97.658,52
SEMEAR COM REPRES LTDA	08725767000190	05/02/2019	127.202,10	121.952,25
SEMEAR COM REPRES LTDA	08725767000190	05/02/2019	85.087,86	81.576,13
SEMEAR COM REPRES LTDA	08725767000190	05/04/2019	53.283,96	49.900,36
SEMEAR COM REPRES LTDA	08725767000190	30/05/2019	79.611,20	74.674,46
SEMEAR COM REPRES LTDA	08725767000190	05/07/2019	258.351,32	238.886,71
SEMEAR COM REPRES LTDA	08725767000190	05/07/2019	27.430,60	25.363,93
SEMENTES BARREIRAO LTDA	01191803000133	30/04/2019	15.494,40	14.366,96
SEMENTES BARREIRAO LTDA	01191803000133	20/08/2019	38.316,60	34.698,43
SEMENTES BARREIRAO LTDA	01191803000133	20/08/2019	173.594,40	158.873,46
SEMENTES BARREIRAO LTDA	01191803000133	20/08/2019	108.864,00	99.632,25
SEMENTES BARREIRAO LTDA	01191803000133	20/08/2019	89.228,04	81.661,43
SEMENTES BARREIRAO LTDA	01191803000133	20/08/2019	181.453,86	166.066,43
SEMENTES BARREIRAO LTDA	01191803000133	20/08/2019	12.003,20	10.985,32
SEMENTES BARREIRAO LTDA	01191803000133	20/08/2019	12.399,60	11.348,10
SEMENTES BARREIRAO LTDA	01191803000133	20/08/2019	254.148,00	232.596,05
SEMENTES BARREIRAO LTDA	01191803000133	20/08/2019	27.899,10	25.533,23
SEMENTES BARREIRAO LTDA	01191803000133	20/08/2019	387.966,30	355.066,45
SEMENTES BARREIRAO LTDA	01191803000133	20/08/2019	65.318,40	59.779,35
SEMENTES BARREIRAO LTDA	01191803000133	20/08/2019	455.028,00	416.441,27
SEMENTES BARREIRAO LTDA	01191803000133	20/08/2019	87.091,20	79.705,80

SEMENTES CAMPINA VERDE LTDA	86495074000161	07/01/2019	11.721,60	11.310,70
SEMENTES CAMPINA VERDE LTDA	86495074000161	07/01/2019	25.113,60	24.233,24
SEMENTES CAMPINA VERDE LTDA	86495074000161	05/02/2019	50.772,80	48.338,93
SEMENTES CAMPINA VERDE LTDA	86495074000161	05/02/2019	23.769,60	22.630,17
SEMENTES CAMPINA VERDE LTDA	86495074000161	06/03/2019	13.226,40	12.685,57
SEMENTES CAMPINA VERDE LTDA	86495074000161	06/03/2019	24.864,00	23.847,30
SEMENTES CAMPINA VERDE LTDA	86495074000161	06/03/2019	37.905,60	36.355,62
SIEGFRIED EPP	24352403920	05/12/2018	290.131,20	284.275,06
SIEGFRIED EPP	24352403920	05/12/2018	290.131,20	284.275,06
SIQUEIRA NOGUEIRA&SILVA C R PR AGR	17112313000134	06/05/2019	216.921,60	200.658,14
SIQUEIRA NOGUEIRA&SILVA C R PR AGR	17112313000134	06/05/2019	12.172,80	11.457,79
SIQUEIRA NOGUEIRA&SILVA C R PR AGR	17112313000134	06/05/2019	111.801,60	105.234,54
SIQUEIRA NOGUEIRA&SILVA C R PR AGR	17112313000134	06/05/2019	247.948,80	235.865,85
SIST COM E REPRES LTDA	57410763000128	05/04/2019	27.500,00	25.753,71
SIVIERO CEREAIS INS AGR TRANS LTDA	81673808000131	22/04/2019	81.312,00	75.635,59
SLC AGR SA	89096457000589	20/05/2019	83.827,20	76.053,51
SLC AGR SA	89096457000589	20/05/2019	261.446,40	237.201,25
SLC AGR SA	89096457000589	20/05/2019	209.568,00	190.133,78
SLC AGR SA	89096457000589	20/05/2019	269.913,60	244.883,25
SLC AGR SA	89096457000589	20/05/2019	269.913,60	244.883,25
SLC AGR SA	89096457000589	20/05/2019	470.668,00	427.020,76
SLC AGR SA	89096457000589	20/05/2019	269.913,60	244.883,25
SLC AGR SA	89096457000589	20/05/2019	230.630,40	209.242,97
SOBERANA EQUIP AGROP LTDA	46121588000132	05/06/2019	36.060,04	32.960,95
SOBERANA EQUIP AGROP LTDA	46121588000132	06/05/2019	25.363,20	23.743,16
SOBERANA EQUIP AGROP LTDA	46121588000132	05/06/2019	22.737,36	21.276,58
SOLLO SUL INS AGR LTDA	82643909000122	06/05/2019	236.352,00	218.631,77
SOLLO SUL INS AGR LTDA	82643909000122	06/05/2019	110.203,20	101.940,84
SOLLO SUL INS AGR LTDA	82643909000122	22/04/2019	77.412,84	74.017,30
SOLOS SOLUCOES AGR LTDA	13414093000142	30/04/2019	185.487,00	173.070,41
SOLOS SOLUCOES AGR LTDA	13414093000142	30/04/2019	216.401,52	201.915,50
SOLOS SOLUCOES AGR LTDA	13414093000142	30/04/2019	6.393,87	6.031,49
SOLOS SOLUCOES AGR LTDA	13414093000142	30/04/2019	6.750,25	6.435,36
SOUAGRO AGROP LTDA	16826618000145	05/06/2019	71.125,90	65.013,16
SOUAGRO AGROP LTDA	16826618000145	05/06/2019	28.182,89	26.069,91
SOUAGRO AGROP LTDA	16826618000145	05/06/2019	14.624,91	13.528,42
SOUBHIA & CIA LTDA	01963040000100	06/05/2019	100.225,86	92.711,54
SOUBHIA & CIA LTDA	01963040000100	20/08/2019	264.282,00	241.870,68
SOUBHIA & CIA LTDA	01963040000100	20/08/2019	225.024,00	205.941,79
SOUBHIA & CIA LTDA	01963040000100	20/08/2019	264.192,00	241.788,31
SOUBHIA & CIA LTDA	01963040000100	20/08/2019	223.104,00	204.184,61
SOUBHIA & CIA LTDA	01963040000100	20/08/2019	67.507,20	61.782,54
SOUBHIA & CIA LTDA	01963040000100	20/08/2019	225.024,00	205.941,79
SOUBHIA & CIA LTDA	01963040000100	20/08/2019	78.336,00	71.693,05

SOUBHIA & CIA LTDA	01963040000100	20/08/2019	114.856,00	105.116,12
SOUBHIA & CIA LTDA	01963040000100	20/08/2019	160.102,40	146.525,59
SOUBHIA & CIA LTDA	01963040000100	20/08/2019	226.680,00	207.457,36
SOUBHIA & CIA LTDA	01963040000100	20/08/2019	145.497,60	133.159,29
SOUBHIA & CIA LTDA	01963040000100	20/08/2019	134.822,40	123.389,35
SOUBHIA & CIA LTDA	01963040000100	20/08/2019	280.572,00	256.779,27
SOYAGRO COM PROD AGROP LTDA	02205271000109	06/05/2019	81.600,00	75.482,13
STUHR AGROP LTDA	39315437000150	06/03/2019	89.600,00	84.166,10
STUHR AGROP LTDA	39315437000150	06/03/2019	47.808,00	44.908,63
STUHR AGROP LTDA	39315437000150	06/05/2019	13.492,80	12.835,27
STUHR AGROP LTDA	39315437000150	06/05/2019	78.796,80	74.956,90
STUHR AGROP LTDA	39315437000150	06/05/2019	43.344,00	41.231,78
SULGOIANO AGRONEGOCIO LTDA	08791902000103	06/05/2019	52.879,30	49.501,71
SULGOIANO AGRONEGOCIO LTDA	08791902000103	06/05/2019	10.429,77	9.763,58
SULGOIANO AGRONEGOCIO LTDA	08791902000103	06/05/2019	105.083,01	98.370,98
SULGOIANO AGRONEGOCIO LTDA	08791902000103	06/05/2019	24.256,56	22.707,21
SULGOIANO AGRONEGOCIO LTDA	08791902000103	06/05/2019	208.595,48	195.271,74
SUPREMA INS AGR LTDA	04255646000170	20/05/2019	49.696,00	45.714,91
SUPREMA INS AGR LTDA	04255646000170	31/05/2019	30.569,00	28.202,07
SUPREMA INS AGR LTDA	04255646000170	31/05/2019	24.455,16	22.561,62
SUPREMA INS AGR LTDA	04255646000170	31/05/2019	11.804,75	10.890,72
SUPREMA INS AGR LTDA	04255646000170	31/05/2019	10.388,18	9.583,83
SUPREMA INS AGR LTDA	04255646000170	31/05/2019	13.693,51	12.633,24
SUPREMA INS AGR LTDA	04255646000170	31/05/2019	24.455,16	22.561,62
SUPREMA INS AGR LTDA	04255646000170	31/05/2019	28.066,28	25.893,14
SUPREMA INS AGR LTDA	04255646000170	20/05/2019	24.854,40	23.275,36
SUPREMA INS AGR LTDA	04255646000170	20/05/2019	130.636,80	122.337,22
SUPREMA INS AGR LTDA	04255646000170	20/05/2019	37.842,12	35.437,94
TARUMA AGROCOML LTDA	03734155000140	22/04/2019	475.200,00	436.763,33
TARUMA AGROCOML LTDA	03734155000140	22/04/2019	34.680,00	31.874,90
TARUMA COM REPR LTDA	93762342000120	20/05/2019	62.411,40	59.067,66
TAVARES PROD AGROP LTDA EPP	05587454000124	05/12/2018	11.664,00	11.428,57
TAVARES PROD AGROP LTDA EPP	05587454000124	07/01/2019	11.721,60	11.310,70
TECAGRO COM REPR DE PROD AGROP LTDA	11957512000167	06/05/2019	126.304,26	116.834,74
TECAGRO COM REPR DE PROD AGROP LTDA	11957512000167	06/05/2019	323.230,74	298.996,87
TECAGRO COM REPR DE PROD AGROP LTDA	11957512000167	06/05/2019	22.312,00	20.886,85
TERESINA AGR LTDA EPP	10369661000142	06/03/2019	11.836,80	11.218,17
TERESINA AGR LTDA EPP	10369661000142	06/03/2019	63.600,00	60.276,05
TERESINA AGR LTDA EPP	10369661000142	06/03/2019	300.067,20	284.384,70
TERESINA AGR LTDA EPP	10369661000142	06/03/2019	59.184,00	56.090,85
TERESINA AGR LTDA EPP	10369661000142	06/03/2019	63.180,00	59.878,00
TERESINA AGR LTDA EPP	10369661000142	05/04/2019	255.456,00	239.234,21
TERESINA AGR LTDA EPP	10369661000142	05/04/2019	63.864,00	59.808,55

TERESINA AGR LTDA EPP	10369661000142	05/06/2019	116.739,00	107.986,62
TERESINA AGR LTDA EPP	10369661000142	05/06/2019	77.826,01	71.991,09
TERESINA AGR LTDA EPP	10369661000142	05/04/2019	307.756,80	296.087,61
TERESINA AGR LTDA EPP	10369661000142	05/04/2019	153.878,40	148.043,81
TERESINA AGR LTDA EPP	10369661000142	05/04/2019	25.646,40	24.673,97
TERRA DO BRASIL PROD AGROP LTDA	05650381000178	06/05/2019	2.189,04	2.038,04
TERRA DO BRASIL PROD AGROP LTDA	05650381000178	06/05/2019	29.509,66	27.474,09
TERRA DO BRASIL PROD AGROP LTDA	05650381000178	06/05/2019	35.178,90	32.752,27
TERRA DO BRASIL PROD AGROP LTDA	05650381000178	06/05/2019	3.127,20	2.911,49
TERRA DO BRASIL PROD AGROP LTDA	05650381000178	06/05/2019	260.938,49	242.939,01
TERRA DO BRASIL PROD AGROP LTDA	05650381000178	06/05/2019	15.636,00	14.557,43
TERRA DO BRASIL PROD AGROP LTDA	05650381000178	06/05/2019	15.636,00	14.557,43
TERRA DO BRASIL PROD AGROP LTDA	05650381000178	20/05/2019	210.000,00	190.525,72
TERRA DO BRASIL PROD AGROP LTDA	05650381000178	20/05/2019	71.397,96	66.466,49
TERRA DO BRASIL PROD AGROP LTDA	05650381000178	30/05/2019	345.600,00	322.465,37
TERRA DO BRASIL PROD AGROP LTDA	05650381000178	30/05/2019	518.400,00	483.698,05
TERRA DO BRASIL PROD AGROP LTDA	05650381000178	06/05/2019	14.385,12	13.540,16
TERRA DO BRASIL PROD AGROP LTDA	05650381000178	06/05/2019	34.814,77	32.769,80
TERRA DO BRASIL PROD AGROP LTDA	05650381000178	06/05/2019	205.023,12	192.980,36
TERRA DO BRASIL PROD AGROP LTDA	05650381000178	06/05/2019	15.636,00	14.717,56
TERRA DO BRASIL PROD AGROP LTDA	05650381000178	06/05/2019	5.461,17	5.140,39
TERRAGRICOLA COM FERT LTDA ME	15439917000164	20/05/2019	56.592,00	52.058,48
TERRAGRICOLA COM FERT LTDA ME	15439917000164	20/05/2019	115.968,00	106.677,93
TERRAGRICOLA COM FERT LTDA ME	15439917000164	20/05/2019	88.819,20	81.703,99
TERRAGRICOLA COM FERT LTDA ME	15439917000164	20/05/2019	80.976,00	75.831,45
TERRAGRICOLA COM FERT LTDA ME	15439917000164	20/05/2019	80.976,00	75.831,45
TERRENA AGRONEG LTDA	18104802000107	22/04/2019	130.348,80	119.805,51
TERTULIA COM REPRES DE PROD AGR	81092462000188	05/04/2019	43.225,20	41.441,22
TMDG COM ATACAD E VAREJ INS CEREAIS	21964661000107	06/05/2019	303.283,50	283.911,69
TMDG COM ATACAD E VAREJ INS CEREAIS	21964661000107	06/05/2019	33.097,50	30.983,44
TMDG COM ATACAD E VAREJ INS CEREAIS	21964661000107	06/05/2019	227.541,60	213.007,70
TMDG COM ATACAD E VAREJ INS CEREAIS	21964661000107	06/05/2019	45.793,80	42.868,79
TMDG COM ATACAD E VAREJ INS CEREAIS	21964661000107	05/04/2019	224.202,48	212.484,92
TMDG COM ATACAD E VAREJ INS CEREAIS	21964661000107	05/04/2019	23.791,80	22.548,36
TMDG COM ATACAD E VAREJ INS CEREAIS	21964661000107	05/04/2019	3.528,32	3.343,92
TMDG COM ATACAD E VAREJ INS CEREAIS	21964661000107	05/04/2019	105.577,50	100.059,67
TMDG COM ATACAD E VAREJ INS CEREAIS	21964661000107	05/04/2019	23.751,00	22.509,69
TMDG COM ATACAD E VAREJ INS CEREAIS	21964661000107	05/04/2019	11.031,00	10.454,48
TMDG COM ATACAD E VAREJ INS CEREAIS	21964661000107	05/04/2019	43.782,00	41.493,81
TMDG COM ATACAD E VAREJ INS CEREAIS	21964661000107	05/04/2019	13.103,00	12.418,19
TMDG COM ATACAD E VAREJ INS CEREAIS	21964661000107	05/04/2019	81.916,78	77.635,54
TMDG COM ATACAD E VAREJ INS CEREAIS	21964661000107	05/04/2019	65.673,00	62.240,71
TMDG COM ATACAD E VAREJ INS CEREAIS	21964661000107	05/04/2019	10.281,80	9.744,44
TMDG COM ATACAD E VAREJ INS CEREAIS	21964661000107	05/04/2019	54.522,00	51.672,50


TMDG COM ATACAD E VAREJ INS CEREAIS	21964661000107	05/04/2019	65.673,00	62.240,71
TMDG COM ATACAD E VAREJ INS CEREAIS	21964661000107	05/04/2019	27.261,00	25.836,25
TMDG COM ATACAD E VAREJ INS CEREAIS	21964661000107	05/04/2019	27.261,00	25.836,25
TMDG COM ATACAD E VAREJ INS CEREAIS	21964661000107	05/04/2019	6.551,50	6.209,10
TMDG COM ATACAD E VAREJ INS CEREAIS	21964661000107	06/05/2019	15.632,10	14.803,34
TOMATEC AGRO COML LTDA	00680229000114	05/06/2019	54.117,61	49.836,39
TOMATEC AGRO COML LTDA	00680229000114	05/06/2019	130.516,74	120.191,62
TOMATEC AGRO COML LTDA	00680229000114	05/06/2019	94.705,83	87.213,69
TOMATEC AGRO COML LTDA	00680229000114	05/06/2019	12.094,53	11.137,74
TOMATEC AGRO COML LTDA	00680229000114	05/06/2019	43.505,56	40.063,85
TOMATEC AGRO COML LTDA	00680229000114	05/06/2019	109.758,64	101.075,68
TOMATEC AGRO COML LTDA	00680229000114	05/06/2019	40.588,21	37.377,29
TOMATEC AGRO COML LTDA	00680229000114	05/06/2019	167.223,73	153.994,73
TOMATEC AGRO COML LTDA	00680229000114	05/06/2019	15.716,79	14.632,65
TOMATEC AGRO COML LTDA	00680229000114	04/06/2019	131.243,32	122.234,75
TOMATEC AGRO COML LTDA	00680229000114	05/06/2019	32.460,36	30.542,55
TOMATEC AGRO COML LTDA	00680229000114	05/06/2019	36.980,15	34.795,30
TOP AGRONEG LTDA	22938642000179	05/06/2019	65.742,00	60.813,07
TOP AGRONEG LTDA	22938642000179	06/05/2019	29.234,70	27.367,37
TOP AGRONEG LTDA	22938642000179	06/05/2019	33.605,40	31.458,90
TOP AGRONEG LTDA	22938642000179	06/05/2019	210.872,40	197.403,22
TOP AGRONEG LTDA	22938642000179	06/05/2019	317.275,20	297.009,69
TOP AGRONEG LTDA	22938642000179	06/05/2019	239.642,00	224.335,21
TOP AGRONEG LTDA	22938642000179	06/05/2019	3.085,90	2.888,79
TOP AGRONEG LTDA	22938642000179	06/05/2019	135.934,80	127.252,16
TOP AGRONEG LTDA	22938642000179	06/05/2019	90.371,10	84.598,77
TOP AGRONEG LTDA	22938642000179	06/05/2019	19.489,80	18.244,92
TOP AGRONEG LTDA	22938642000179	06/05/2019	37.676,70	35.270,15
TOP AGRONEG LTDA	22938642000179	06/05/2019	36.038,40	33.736,50
TOP AGRONEG LTDA	22938642000179	06/05/2019	203.902,20	190.878,23
TRASSI & CIA LTDA	04432504000131	22/04/2019	46.041,60	42.827,43
TRASSI & CIA LTDA	04432504000131	20/08/2019	94.540,80	86.523,67
TRASSI & CIA LTDA	04432504000131	20/08/2019	24.076,80	22.035,07
TRES TENTOS AGROINDL SA	94813102000170	20/05/2019	279.936,00	260.600,76
TRES TENTOS AGROINDL SA	94813102000170	20/05/2019	279.936,00	260.600,76
TRES TENTOS AGROINDL SA	94813102000170	20/05/2019	233.280,00	217.167,30
TRES TENTOS AGROINDL SA	94813102000170	20/05/2019	279.936,00	260.600,76
TRES TENTOS AGROINDL SA	94813102000170	20/05/2019	495.590,40	469.038,76
TRES TENTOS AGROINDL SA	94813102000170	20/05/2019	495.590,40	469.038,76
TRES TENTOS AGROINDL SA	94813102000170	20/05/2019	103.248,00	97.716,41
TRISOLO COM REPR DE PROD AGR LTDA	37043130000111	06/05/2019	20.899,74	19.332,80
TRISOLO COM REPR DE PROD AGR LTDA	37043130000111	06/05/2019	31.225,80	28.884,68
TRISOLO COM REPR DE PROD AGR LTDA	37043130000111	06/05/2019	120.629,94	111.585,84
TRISOLO COM REPR DE PROD AGR LTDA	37043130000111	20/05/2019	266.630,40	241.904,52

TRISOLO COM REPR DE PROD AGR LTDA	37043130000111	06/05/2019	42.732,93	39.785,22
TRISOLO COM REPR DE PROD AGR LTDA	37043130000111	21/04/2019	78.720,00	72.386,25
TRISOLO COM REPR DE PROD AGR LTDA	37043130000111	21/04/2019	413.280,00	380.027,82
TRISOLO COM REPR DE PROD AGR LTDA	37043130000111	22/04/2019	131.500,80	120.864,33
TRISOLO COM REPR DE PROD AGR LTDA	37043130000111	06/05/2019	34.161,06	31.599,87
TRISOLO COM REPR DE PROD AGR LTDA	37043130000111	06/05/2019	538.550,05	498.172,85
TRISOLO COM REPR DE PROD AGR LTDA	37043130000111	06/05/2019	498.297,30	460.938,01
TRISOLO COM REPR DE PROD AGR LTDA	37043130000111	06/05/2019	72.952,46	67.482,93
TRISOLO COM REPR DE PROD AGR LTDA	37043130000111	20/05/2019	29.990,40	28.383,64
TRISOLO COM REPR DE PROD AGR LTDA	37043130000111	19/05/2019	269.913,60	255.545,94
TRITEC EQUIP LTDA	90555202000192	06/05/2019	51.695,70	47.819,87
TRITEC EQUIP LTDA	90555202000192	06/05/2019	19.378,20	17.925,34
TRITEC EQUIP LTDA	90555202000192	06/05/2019	19.378,20	17.925,34
TRITEC EQUIP LTDA	90555202000192	06/05/2019	1.032.599,52	955.181,50
TRITEC EQUIP LTDA	90555202000192	06/05/2019	11.369,96	10.767,16
TRITEC EQUIP LTDA	90555202000192	06/05/2019	11.934,00	11.301,30
TRITEC EQUIP LTDA	90555202000192	06/05/2019	27.068,40	25.633,32
TRITEC EQUIP LTDA	90555202000192	06/05/2019	54.716,40	51.815,52
TRITEC EQUIP LTDA	90555202000192	06/05/2019	4.872,84	4.614,50
TRITEC EQUIP LTDA	90555202000192	06/05/2019	186.792,20	176.889,10
TRITEC EQUIP LTDA	90555202000192	06/05/2019	326.559,60	309.246,49
TRITEC EQUIP LTDA	90555202000192	06/05/2019	2.954,08	2.797,46
TURIM CAMPO ERE INS LTDA	22788266000183	05/04/2019	40.235,40	38.574,81
TURIM DOIS VIZINHOS LTDA	16785265000182	05/06/2019	54.942,00	51.412,21
TURIM DOIS VIZINHOS LTDA	16785265000182	05/06/2019	159.732,00	149.469,90
TURIM FERT BELTRAO LTDA	20005167000152	05/06/2019	148.543,50	137.406,61
TURIM FERT BELTRAO LTDA	20005167000152	05/02/2019	95.223,00	92.388,50
TURIM FERT BELTRAO LTDA	20005167000152	05/06/2019	72.985,50	68.296,49
TURIM FERT LTDA	00093411000179	05/12/2018	8.670,20	8.519,83
TURIM FERT LTDA	00093411000179	05/07/2019	35.555,40	32.876,60
TURIM FERT LTDA	00093411000179	05/07/2019	59.086,80	54.635,10
TURIM INS E CEREAIS LTDA	02516479000149	05/04/2019	19.800,00	18.542,67
TURIM INS E CEREAIS LTDA	02516479000149	06/05/2019	205.536,00	190.126,16
TURIM INS E CEREAIS LTDA	02516479000149	05/04/2019	64.010,64	60.665,23
TURIM INS E CEREAIS LTDA	02516479000149	05/07/2019	101.518,20	93.869,65
TURIM INS E CEREAIS LTDA	02516479000149	05/07/2019	89.397,00	82.661,68
TURIM INS E CEREAIS LTDA	02516479000149	05/07/2019	14.491,20	13.399,41
TURIM INS E CEREAIS LTDA	02516479000149	05/07/2019	28.494,00	26.347,22
TURIM INS E CEREAIS LTDA	02516479000149	05/06/2019	28.934,40	27.075,49
TURIM INS E CEREAIS LTDA	02516479000149	05/06/2019	45.405,00	42.487,92
TURIM STA IZABEL LTDA	21573441000152	05/04/2019	44.885,40	42.539,54
TURIM STA IZABEL LTDA	21573441000152	05/04/2019	12.018,60	11.390,47
TURIM STA IZABEL LTDA	21573441000152	05/04/2019	8.012,40	7.593,65
TURIM STA IZABEL LTDA	21573441000152	06/03/2019	32.731,20	31.392,81



TURIM STA IZABEL LTDA	21573441000152	06/05/2019	27.137,40	25.698,66
U S FERNANDES CIA LTDA	32253973000129	05/02/2019	27.571,20	26.817,57
U S FERNANDES CIA LTDA	32253973000129	05/02/2019	26.956,80	26.219,96
U S FERNANDES CIA LTDA	32253973000129	05/02/2019	14.328,00	13.936,36
UNIAGRO UNIAO COML AGR LTDA	07239076000113	06/05/2019	122.365,32	114.549,41
UNIAGRO UNIAO COML AGR LTDA	07239076000113	06/05/2019	32.095,88	30.045,80
UNIAGRO UNIAO COML AGR LTDA	07239076000113	06/05/2019	328.575,80	307.588,48
UNIAO NATIVA INS AGR LTDA	14935267000185	05/06/2019	190.304,40	178.078,15
URZEDO & QUEIROZ LTDA EPP	21938501000193	06/05/2019	11.457,00	10.598,02
URZEDO & QUEIROZ LTDA EPP	21938501000193	06/05/2019	5.728,50	5.362,60
URZEDO & QUEIROZ LTDA EPP	21938501000193	06/05/2019	17.185,50	16.087,80
VALTER JOSE ANZILIERO	20405685149	26/08/2019	423.370,00	383.461,55
VALTER JOSE ANZILIERO	20405685149	26/08/2019	34.200,00	30.976,18
VEGA AGRONEG LTDA	10356626000199	06/05/2019	199.185,00	184.251,32
VEGETAL AGRONEG LTDA	05429994000180	21/04/2019	51.010,00	47.467,85
VEGETAL AGRONEG LTDA	05429994000180	21/04/2019	51.010,00	47.467,85
VEGETAL AGRONEG LTDA	05429994000180	22/04/2019	51.010,00	47.448,98
VEGETAL AGRONEG LTDA	05429994000180	06/05/2019	38.228,22	35.591,25
VEGETAL AGRONEG LTDA	05429994000180	06/05/2019	48.528,93	45.181,42
VEGETAL AGRONEG LTDA	05429994000180	06/05/2019	113.234,16	105.423,29
VEGETAL AGRONEG LTDA	05429994000180	06/05/2019	71.720,66	66.773,39
VEGETAL AGRONEG LTDA	05429994000180	06/05/2019	10.922,92	10.169,46
VEGETAL AGRONEG LTDA	05429994000180	20/05/2019	294.278,40	266.988,59
VEGETAL AGRONEG LTDA	05429994000180	20/05/2019	61.308,00	55.622,62
VEGETAL AGRONEG LTDA	05429994000180	20/05/2019	121.520,00	113.126,59
VEGETAL AGRONEG LTDA	05429994000180	20/05/2019	530.611,20	493.961,77
VEGETAL AGRONEG LTDA	05429994000180	06/05/2019	11.281,60	10.561,00
VEGETAL AGRONEG LTDA	05429994000180	06/05/2019	57.856,50	54.161,00
VEGETAL AGRONEG LTDA	05429994000180	06/05/2019	22.823,01	21.482,42
VEGETAL AGRONEG LTDA	05429994000180	06/05/2019	15.713,43	14.790,45
VEGETAL AGRONEG LTDA	05429994000180	06/05/2019	9.381,60	8.830,54
VEGETAL AGRONEG LTDA	05429994000180	06/05/2019	62.853,22	59.161,31
VEGETAL AGRONEG LTDA	05429994000180	06/05/2019	50.908,89	47.918,58
VEGETAL AGRONEG LTDA	05429994000180	06/05/2019	88.532,14	83.331,89
VEGETAL AGRONEG LTDA	05429994000180	06/05/2019	116.761,99	109.903,56
VEGETAL AGRONEG LTDA	05429994000180	06/05/2019	38.228,31	35.982,83
VEGETAL AGRONEG LTDA	05429994000180	06/05/2019	15.515,32	14.603,97
VEGETAL AGRONEG LTDA	05429994000180	06/05/2019	13.013,47	12.323,54
VEGETAL AGRONEG LTDA	05429994000180	20/08/2019	43.904,62	40.181,47
VEGETAL AGRONEG LTDA	05429994000180	20/08/2019	102.745,50	94.032,60
VEGETAL AGRONEG LTDA	05429994000180	20/08/2019	3.161,40	2.893,31
VEGETAL AGRONEG LTDA	05429994000180	20/08/2019	152.274,10	139.361,14
VEGETAL AGRONEG LTDA	05429994000180	05/08/2019	4.847,42	4.460,69
VEGETAL AGRONEG LTDA	05429994000180	05/08/2019	75.374,95	69.361,46

VEGETAL AGRONEG LTDA	05429994000180	20/05/2019	62.227,20	58.893,33
VEGETAL AGRONEG LTDA	05429994000180	06/05/2019	6.142,32	5.842,99
VERDES PASTOS PROD AGROP LTDA	04424813000160	17/12/2018	23.943,60	23.416,35
VERDEVALE COM AGROP REPR LTDA	60201787000181	20/05/2019	23.865,60	21.953,75
VERDEVALE COM AGROP REPR LTDA	60201787000181	05/06/2019	89.134,21	82.082,84
VERDEVALE COM AGROP REPR LTDA	60201787000181	05/06/2019	59.422,81	54.721,90
VERDEVALE COM AGROP REPR LTDA	60201787000181	05/06/2019	66.889,77	61.874,78
VERDEVALE COM AGROP REPR LTDA	60201787000181	05/06/2019	120.620,69	111.577,29
VERDEVALE COM AGROP REPR LTDA	60201787000181	05/06/2019	79.230,42	73.765,12
VERDEVALE COM AGROP REPR LTDA	60201787000181	05/08/2019	24.393,60	22.447,46
VERDEVALE COM AGROP REPR LTDA	60201787000181	05/08/2019	107.251,20	98.694,60
VERTENTES INS AGR LTDA	07863957000100	05/06/2019	24.288,00	22.200,63
VERTENTES INS AGR LTDA	07863957000100	05/07/2019	38.880,00	35.804,22
VERTENTES REPRES AGROP LTDA	07428234000183	06/05/2019	78.734,70	72.831,65
VERTENTES REPRES AGROP LTDA	07428234000183	06/05/2019	60.637,50	56.091,27
VERTENTES REPRES AGROP LTDA	07428234000183	06/05/2019	169.254,00	156.564,37
VERTENTES REPRES AGROP LTDA	07428234000183	06/05/2019	112.042,80	103.642,51
VERTENTES REPRES AGROP LTDA	07428234000183	06/05/2019	186.737,97	172.737,50
VERTENTES REPRES AGROP LTDA	07428234000183	06/05/2019	60.637,50	56.091,27
VERTENTES REPRES AGROP LTDA	07428234000183	06/05/2019	77.837,10	72.001,35
VERTENTES REPRES AGROP LTDA	07428234000183	06/05/2019	49.789,20	46.354,75
VERTENTES REPRES AGROP LTDA	07428234000183	06/05/2019	109.552,00	102.554,52
VERTENTES REPRES AGROP LTDA	07428234000183	06/05/2019	22.268,64	20.846,26
VERTENTES REPRES AGROP LTDA	07428234000183	06/05/2019	8.103,36	7.585,77
VERTENTES REPRES AGROP LTDA	07428234000183	06/05/2019	109.552,00	102.554,52
VIA AGR COM PROD AGROP LTDA	08751857000155	20/08/2019	129.676,80	118.680,11
VIA AGR LTDA	05906587000116	30/05/2019	74.444,40	69.027,50
VIA AGR LTDA	05906587000116	30/05/2019	72.934,80	67.627,74
VIA AGR LTDA	05906587000116	30/05/2019	7.494,24	6.948,93
VIA AGR LTDA	05906587000116	30/05/2019	108.405,00	100.516,97
VIA AGR LTDA	05906587000116	20/05/2019	17.385,30	16.184,49
VIA AGR LTDA	05906587000116	20/05/2019	48.821,40	45.449,30
VIA AGR LTDA	05906587000116	30/04/2019	3.517,32	3.300,52
VIA AGR LTDA	05906587000116	30/04/2019	79.878,00	74.954,51
VIA AGR LTDA	05906587000116	30/04/2019	119.817,00	112.431,77
VIA AGR LTDA	05906587000116	30/04/2019	5.275,98	4.950,78
VIA AGR LTDA	05906587000116	21/04/2019	649,56	611,71
VIA AGR LTDA	05906587000116	21/04/2019	10.510,20	9.897,73
VIA AGR LTDA	05906587000116	22/04/2019	41.270,30	38.849,88
VIA AGR LTDA	05906587000116	22/04/2019	14.687,19	13.825,82
VIA AGR LTDA	05906587000116	22/04/2019	89.119,50	83.892,82
VIA SAFRA COM PROD AGROP EIRELI	08192085000169	06/05/2019	27.388,52	25.335,10
VIA SAFRA COM PROD AGROP EIRELI	08192085000169	05/06/2019	67.686,00	61.868,89
VIA SAFRA COM PROD AGROP EIRELI	08192085000169	06/05/2019	22.295,66	20.871,56



VIERA AGROCEREAIS LTDA	90089566000124	30/05/2019	179.731,20	167.699,91
VIERA AGROCEREAIS LTDA	90089566000124	30/05/2019	47.481,60	44.774,16
VIERA AGROCEREAIS LTDA	90089566000124	30/05/2019	177.984,00	167.835,22
VIERA AGROCEREAIS LTDA	90089566000124	30/05/2019	169.574,40	159.905,14
VIERA AGROCEREAIS LTDA	90089566000124	30/05/2019	254.592,00	240.074,97
VILSON F MARQUES & CIA LTDA	04988458000151	10/05/2019	57.744,00	53.329,82
VILSON F MARQUES & CIA LTDA	04988458000151	20/05/2019	70.992,00	65.304,91
VILSON F MARQUES & CIA LTDA	04988458000151	20/05/2019	46.828,80	43.077,40
VILSON F MARQUES & CIA LTDA	04988458000151	20/05/2019	23.664,00	21.768,30
VILSON F MARQUES & CIA LTDA	04988458000151	20/05/2019	47.328,00	43.536,61
VILSON F MARQUES & CIA LTDA	04988458000151	20/05/2019	46.195,20	42.494,55
VILSON F MARQUES & CIA LTDA	04988458000151	20/05/2019	57.744,00	53.118,19
VILSON F MARQUES & CIA LTDA	04988458000151	20/05/2019	34.646,40	31.870,91
VILSON F MARQUES & CIA LTDA	04988458000151	20/05/2019	34.646,40	31.870,91
VILSON F MARQUES & CIA LTDA	04988458000151	20/05/2019	45.696,00	42.035,34
VILSON F MARQUES & CIA LTDA	04988458000151	20/05/2019	46.195,20	42.494,55
VILSON F MARQUES & CIA LTDA	04988458000151	20/05/2019	57.744,00	53.118,19
VILSON F MARQUES & CIA LTDA	04988458000151	10/05/2019	59.904,00	55.324,70
VILSON F MARQUES & CIA LTDA	04988458000151	10/05/2019	33.043,20	30.517,25
VILSON F MARQUES & CIA LTDA	04988458000151	10/05/2019	47.328,00	43.710,06
VILSON F MARQUES & CIA LTDA	04988458000151	10/05/2019	23.097,60	21.331,93
VILSON F MARQUES & CIA LTDA	04988458000151	20/05/2019	33.043,20	30.396,15
VILSON F MARQUES & CIA LTDA	04988458000151	20/05/2019	47.328,00	43.536,61
VILSON F MARQUES & CIA LTDA	04988458000151	20/05/2019	46.195,20	43.260,34
VILSON F MARQUES & CIA LTDA	04988458000151	20/05/2019	46.195,20	43.260,34
VILSON F MARQUES & CIA LTDA	04988458000151	20/05/2019	12.576,00	11.777,02
VILSON F MARQUES & CIA LTDA	04988458000151	20/05/2019	47.328,00	44.321,17
VILSON F MARQUES & CIA LTDA	04988458000151	20/05/2019	57.744,00	54.075,42
VILSON F MARQUES & CIA LTDA	04988458000151	20/05/2019	47.328,00	44.321,17
VILSON F MARQUES & CIA LTDA	04988458000151	20/05/2019	47.328,00	44.321,17
VILSON ZANATTA	17611326104	22/04/2019	137.318,40	126.211,37
VILSON ZANATTA	17611326104	22/04/2019	190.425,60	175.022,98
VISOJA COM INS AGR LTDA	77991511000147	06/05/2019	68.198,40	62.276,79
WALTER DUCH	32087853991	20/08/2019	7.063,20	6.412,68
WD INS AGR LTDA	94408895000141	20/05/2019	33.177,60	31.069,77
WD INS AGR LTDA	94408895000141	20/05/2019	70.128,00	66.370,84
WILSON DALTROZO E OUTROS	04925661000	22/07/2019	326.434,32	287.640,76
YOSHIDA & HIRATA LTDA	45924115000100	05/02/2019	23.681,26	23.242,81
ZELIR ANTONIO MAGGIONI	32198272172	05/09/2019	15.258,10	13.882,96
ZELIR ANTONIO MAGGIONI	32198272172	05/09/2019	179.532,00	163.351,66
ZELIR ANTONIO MAGGIONI	32198272172	20/08/2019	47.448,70	43.425,01
ZELIR ANTONIO MAGGIONI	32198272172	20/08/2019	160.560,00	146.944,39
ZELIR ANTONIO MAGGIONI	32198272172	20/08/2019	116.066,04	106.223,55

### **CLÁUSULA TERCEIRA – DAS DISPOSIÇÕES GERAIS**

3.1. Este Sexto Aditamento ao Termo de Securitização é celebrado em caráter irrevogável e irretratável, obrigando a Emissora o Agente Fiduciário ao seu fiel, pontual e integral cumprimento por si e por seus sucessores e cessionários, a qualquer título.

3.2. Ratificam-se, neste ato, todos os termos, cláusulas e condições estabelecidos no Termo de Securitização que não tenham sido expressamente alterados por este Sexto Aditamento ao Termo de Securitização.

3.3. A invalidação ou nulidade, no todo ou em parte, de quaisquer das cláusulas deste Sexto Aditamento ao Termo de Securitização não afetará as demais, que permanecerão sempre válidas e eficazes. Ocorrendo a declaração de invalidação ou nulidade de qualquer cláusula deste Sexto Aditamento ao Termo de Securitização, desde já se comprometem a substituir a cláusula declarada inválida ou nula por termos e condições válidos que reflitam os termos e condições da cláusula invalidada ou nula, observados a intenção e o objetivo quando da negociação da cláusula invalidada ou nula e o contexto no qual se insere.


3.4. Este Sexto Aditamento ao Termo de Securitização é regido pelas Leis da República Federativa do Brasil.

3.5. Fica eleito o Foro da Comarca de São Paulo, Estado de São Paulo, como o único competente para dirimir quaisquer questões ou litígios decorrentes deste Sexto Aditamento, renunciando expressamente a qualquer outro, por mais privilegiado que seja ou venha a ser.

E por estarem assim justas e contratadas, a Emissora e o Agente Fiduciário firmam o presente Sexto Aditamento ao Termo de Securitização em 2 (duas) vias de igual forma e teor e para o mesmo fim, em conjunto com as 2 (duas) testemunhas abaixo assinadas.

São Paulo, 11 de janeiro de 2019.


*[o restante da página foi deixado intencionalmente em branco]*



59

*Página de Assinaturas 1/2 do Sexto Aditamento ao Termo de Securitização de Créditos do Agronegócio das 1ª e 2ª Séries da 12ª Emissão de Certificados de Recebíveis do Agronegócio da Octante Securitizadora S.A., celebrado em 11 de janeiro de 2019.*

**OCTANTE SECURITIZADORA S.A**




Por: \_\_\_\_\_  
Cargo: Jeniffer Kalaisa Padilha  
Diretora



Por: \_\_\_\_\_  
Cargo: Cauê de Carvalho Bocchi  
Diretor

Página de Assinaturas 2/2 do Sexto Aditamento ao Termo de Securitização de Créditos do Agronegócio das 1ª e 2ª Séries da 12ª Emissão de Certificados de Recebíveis do Agronegócio da Octante Securitizadora S.A., celebrado em 11 de janeiro de 2019.


**OLIVEIRA TRUST DISTRIBUIDORA DE TÍTULOS E VALORES MOBILIÁRIOS  
S.A.**




\_\_\_\_\_  
Por:  
Cargo:

\_\_\_\_\_  
Por:  
Cargo:


**TESTEMUNHAS:**



\_\_\_\_\_  
Nome: Luiza M.S. Troade  
CPF: 368 295 188 14



\_\_\_\_\_  
Nome: Pedro Henrique Duarte Leopoldino  
CPF: 398.551.848-31  
RG: 47.858.542-1



emissão de Certificados de Recebíveis do Agronegócio da Octante Securitizadora S.A." ("Termo de Securitização");

**CONSIDERANDO QUE**, em 13 de outubro de 2016, a Monsanto cedeu à Emissora, na forma estipulada no "*Instrumento Particular de Contrato de Cessão, Promessa de Cessão e Aquisição de Direitos Creditórios do Agronegócio e outras Avenças*" ("Contrato de Cessão"), os direitos creditórios de sua titularidade, tendo sido referido contrato registrado em 18 de outubro de 2016;

**CONSIDERANDO QUE**, em 04 de novembro de 2016, a Emissora e o Agente Fiduciário firmaram o "*Termo de Cessão nº 1*", que passou a integrar o Anexo V do Contrato de Cessão, trazendo em seu escopo as informações acerca dos lastros que foram cedidos no âmbito da operação, perfazendo o Preço de Aquisição o montante de R\$ 314.266.011,99 (trezentos e quatorze milhões, duzentos e sessenta e seis mil e onze reais e noventa e nove centavos);


**CONSIDERANDO QUE**, em 20 de janeiro de 2017, houve alteração no valor do Preço de Aquisição, passando este a perfazer o montante de R\$ 65.229.187,10 (sessenta e cinco milhões, duzentos e vinte e nove mil, cento e oitenta e sete reais e dez centavos), acarretando a celebração do "*Termo de Cessão Consolidado nº 1*", de forma a refletir tais alterações;

**CONSIDERANDO QUE**, em 10 de fevereiro de 2017, houve alteração no valor do Preço de Aquisição, passando este a perfazer o montante de R\$39.954.370,39 (trinta e nove milhões, novecentos e cinquenta e quatro mil, trezentos e setenta reais e trinta e nove centavos), acarretando a celebração do "*Termo de Cessão Consolidado nº 2*", registrado em 24 de fevereiro de 2017, de forma a refletir tais alterações;

**CONSIDERANDO QUE**, em 07 de março de 2017, houve alteração no valor do Preço de Aquisição, passando este a perfazer o montante de R\$ 29.272.691,30 (vinte e nove milhões, duzentos e setenta e dois mil, seiscentos e noventa e um reais e trinta centavos), acarretando a celebração do "*Termo de Cessão Consolidado nº 3*", registrado em 04 de abril de 2017, de forma a refletir tais alterações;

**CONSIDERANDO QUE**, em 03 de abril de 2017, houve alteração no valor do Preço de Aquisição, passando este a perfazer o montante de R\$ 35.955.256,97 (trinta e cinco milhões, novecentos e cinquenta e cinco mil, duzentos e cinquenta e seis reais e noventa e sete centavos), acarretando a celebração do "*Termo de Cessão Consolidado nº 4*", registrado em 10 de abril de 2017, de forma a refletir tais alterações;

**CONSIDERANDO QUE**, em 13 de abril de 2017 foi firmando o "*Primeiro Aditamento ao Termo de Securitização de Créditos do Agronegócio das 1ª e 2ª séries da 12ª emissão de Certificados de Recebíveis do Agronegócio da Octante Securitizadora S.A.*" ("Primeiro



Aditamento ao Termo de Securitização”), de forma a refletir as alterações celebradas nos Termos de Cessão Consolidado nº 1, 2, 3 e 4;

**CONSIDERANDO QUE**, em 03 de maio de 2017, houve alteração no valor do Preço de Aquisição, passando este a perfazer o montante de R\$ 131.308.413,68 (cento e trinta e um milhões, trezentos e oito mil, quatrocentos e treze reais e sessenta e oito centavos), acarretando a celebração do “*Termo de Cessão Consolidado nº 5*”, registrado em 16 de maio de 2017, de forma a refletir tais alterações;

**CONSIDERANDO QUE**, em 06 de junho de 2017, houve alteração no valor do Preço de Aquisição, passando este a perfazer o montante de R\$ 93.875.243,97 (noventa e três milhões, oitocentos e setenta e cinco mil, duzentos e quarenta e três reais e noventa e sete centavos), acarretando a celebração do “*Termo de Cessão Consolidado nº 6*”, registrado em 27 de junho 2017, de forma a refletir tais alterações;


**CONSIDERANDO QUE**, em 24 de julho de 2017, houve alteração no valor do Preço de Aquisição, passando este a perfazer o montante de R\$ 80.516.308,33 (oitenta milhões, quinhentos e dezesseis mil, trezentos e oito reais e trinta e três centavos), acarretando a celebração do “*Termo de Cessão Consolidado nº 7*”, registrado em 03 de agosto de 2017, de forma a refletir tais alterações;

**CONSIDERANDO QUE**, em 16 de agosto de 2017, houve alteração no valor do Preço de Aquisição, passando este a perfazer o montante de R\$ 71.578.119,28 (setenta e um milhões, quinhentos e setenta e oito mil, cento e dezenove reais e vinte e oito centavos), acarretando a celebração do “*Termo de Cessão Consolidado nº 8*”, registrado em 01 de setembro de 2017, de forma a refletir tais alterações;

**CONSIDERANDO QUE**, em 26 de setembro de 2017, houve alteração no valor do Preço de Aquisição, passando este a perfazer o montante de R\$ 119.405.694,18 (dezenove milhões, quatrocentos e cinco mil, seiscentos e noventa e quatro reais e dezoito centavos), acarretando a celebração do “*Termo de Cessão Consolidado nº 9*”, registrado em 10 de outubro de 2017, de forma a refletir tais alterações;

**CONSIDERANDO QUE**, em 20 de outubro de 2017, houve alteração no valor do Preço de Aquisição, passando este a perfazer o montante de R\$ 44.707.267,39 (quarenta e quatro milhões, setecentos e sete mil, duzentos e sessenta e sete reais e trinta e nove centavos), acarretando a celebração do “*Termo de Cessão Consolidado nº 10*”, registrado em 03 de novembro de 2017, de forma a refletir tais alterações;

**CONSIDERANDO QUE**, em 16 de novembro de 2017, houve alteração no valor do Preço de Aquisição, passando este a perfazer o montante de R\$ 36.947.307,63 (trinta e seis milhões, novecentos e quarenta e sete mil, trezentos e sete reais e sessenta e três





centavos), acarretando a celebração do "Termo de Cessão Consolidado nº 11", registrado em 01 de dezembro de 2017, de forma a refletir tais alterações;

**CONSIDERANDO QUE**, em 21 de dezembro de 2017, houve alteração no valor do Preço de Aquisição, passando este a perfazer o montante de R\$ 81.577.014,35 (oitenta e um milhões, quinhentos e setenta e sete mil, quatorze reais e trinta e cinco centavos), acarretando a celebração do "Termo de Cessão Consolidado nº 12", registrado em 16 de janeiro de 2018, de forma a refletir tais alterações;

**CONSIDERANDO QUE**, em 08 de janeiro de 2018, houve alteração no valor do Preço de Aquisição, passando este a perfazer o montante de R\$ 41.930.209,56 (quarenta e um milhões, novecentos e trinta mil, duzentos e nove reais e cinquenta e seis centavos), acarretando a celebração do "Termo de Cessão Consolidado nº 13", registrado em 16 de janeiro de 2018, de forma a refletir tais alterações;



**CONSIDERANDO QUE**, em 01 de janeiro de 2018 foi firmando o "Segundo Aditamento ao Termo de Securitização de Créditos do Agronegócio das 1ª e 2ª séries da 12ª emissão de Certificados de Recebíveis do Agronegócio da Octante Securitizadora S.A." ("Segundo Aditamento ao Termo de Securitização"), de forma a refletir as alterações celebradas nos Termos de Cessão Consolidado nº 5, 6, 7, 8, 9, 10, 11, 12 e 13;

**CONSIDERANDO QUE**, em 27 de fevereiro de 2018, houve alteração no valor do Preço de Aquisição, passando este a perfazer o montante de R\$ 76.91.696,59 (setenta e seis milhões, cento e noventa e um mil, seiscentos e noventa e seis reais e cinquenta e nove centavos), acarretando a celebração do "Termo de Cessão Consolidado nº 14", registrado em 20 de março de 2018, de forma a refletir tais alterações;

**CONSIDERANDO QUE**, em 28 de março 2018, houve alteração no valor do Preço de Aquisição, passando este a perfazer o montante de R\$ 44.325.226,58 (quarenta e quatro milhões, trezentos e vinte e cinco mil, duzentos e vinte e seis reais e cinquenta e oito centavos), acarretando a celebração do "Termo de Cessão Consolidado nº 15", registrado em 13 de abril de 2018, de forma a refletir tais alterações;

**CONSIDERANDO QUE**, em 16 de abril 2018 foi firmado o "Terceiro Aditamento ao Termo de Securitização de Créditos do Agronegócio das 1ª e 2ª séries da 12ª emissão de Certificados de Recebíveis do Agronegócio da Octante Securitizadora S.A." ("Terceiro Aditamento ao Termo de Securitização"), de forma a refletir as alterações celebradas nos Termos de Cessão Consolidado nº 14 e 15;

**CONSIDERANDO QUE**, em 12 de abril de 2018, houve alteração no valor do Preço de Aquisição, passando este a perfazer o montante de R\$ 26.674.084,81 (vinte e seis milhões, seiscentos e setenta e quatro mil, oitenta e quatro reais e oitenta e um centavos),

 4 

acarretando a celebração do "Termo de Cessão Consolidado nº 16", registrado em 10 de maio de 2018, de forma a refletir tais alterações;

**CONSIDERANDO QUE**, em 25 de abril de 2018, houve alteração no valor do Preço de Aquisição, passando este a perfazer o montante de R\$ 25.000.788,27 (vinte e cinco milhões, setecentos e oitenta e oito reais e vinte e sete centavos), acarretando a celebração do "Termo de Cessão Consolidado nº 17", registrado em 10 de maio de 2018, de forma a refletir tais alterações;

**CONSIDERANDO QUE**, em 17 de maio de 2018, houve alteração no valor do Preço de Aquisição, passando este a perfazer o montante de R\$ 14.515.104,80 (quatorze milhões, quinhentos e quinze mil, cento e quatro reais e oitenta centavos), acarretando a celebração do "Termo de Cessão Consolidado nº 18", registrado em 14 de junho de 2018, de forma a refletir tais alterações;



**CONSIDERANDO QUE**, em 27 de junho de 2018, houve alteração no valor do Preço de Aquisição, passando este a perfazer o montante de R\$ 64.683.775,31 (sessenta e quatro milhões, seiscentos e oitenta e três mil, setecentos e setenta e cinco reais e trinta e um centavos), acarretando a celebração do "Termo de Cessão Consolidado nº 19", registrado em 05 de julho de 2018, de forma a refletir tais alterações;

**CONSIDERANDO QUE**, em 16 de julho 2018 foi firmado o "Quarto Aditamento ao Termo de Securitização de Créditos do Agronegócio das 1ª e 2ª séries da 12ª emissão de Certificados de Recebíveis do Agronegócio da Octante Securitizadora S.A." ("Quarto Aditamento ao Termo de Securitização"), de forma a refletir as alterações celebradas nos Termos de Cessão Consolidado nº 16, 17, 18 e 19;

**CONSIDERANDO QUE**, em 27 de julho de 2018, houve alteração no valor do Preço de Aquisição, passando este a perfazer o montante de R\$ 50.695.110,58 (cinquenta milhões, seiscentos e noventa e cinco mil, cento e dez reais e cinquenta e oito centavos), acarretando a celebração do "Termo de Cessão Consolidado nº 20", registrado em 22 de agosto de 2018, de forma a refletir tais alterações;

**CONSIDERANDO QUE**, em 28 de agosto de 2018, houve alteração no valor do Preço de Aquisição, passando este a perfazer o montante de R\$ 89.174.894,49 (oitenta e nove milhões, cento e setenta e quatro mil, oitocentos e noventa e quatro reais e quarenta e nove centavos), acarretando a celebração do "Termo de Cessão Consolidado nº 21", registrado em 08 de outubro de 2018, de forma a refletir tais alterações;

**CONSIDERANDO QUE**, em 15 de outubro 2018 foi firmado o "Quinto Aditamento ao Termo de Securitização de Créditos do Agronegócio das 1ª e 2ª séries da 12ª emissão de Certificados de Recebíveis do Agronegócio da Octante Securitizadora S.A." ("Quinto

 5 

Aditamento ao Termo de Securitização”), de forma a refletir as alterações celebradas nos Termos de Cessão Consolidado nº 20 e 21;

**CONSIDERANDO QUE**, em 17 de dezembro de 2018, houve alteração no valor do Preço de Aquisição, passando este a perfazer o montante de R\$ 128.358.218,26 (cento e vinte e oito milhões, trezentos e cinquenta e oito mil, duzentos e dezoito reais e vinte e seis centavos), acarretando a celebração do “*Termo de Cessão Consolidado nº 22*”, registrado em 08 de janeiro de 2019, de forma a refletir tais alterações;

**CONSIDERANDO QUE**, a Emissora e o Agente Fiduciário desejam aditar o Termo de Securitização de forma a refletir as alterações celebradas nos Termos de Cessão Consolidado nº 22, referentes às informações dos direitos creditórios constantes no Anexo I do Termo de Securitização;

**RESOLVEM** na melhor forma de direito, firmar o presente “*Sexto Aditamento ao Termo de Securitização de Créditos do Agronegócio das 1ª e 2ª séries da 12ª emissão de Certificados de Recebíveis do Agronegócio da Octante Securitizadora S.A.*” (“Sexto Aditamento Ao Termo de Securitização”), que será regido pelas seguintes cláusulas e condições:

### **CLÁUSULA PRIMEIRA – DEFINIÇÕES**

1.1. Todos os termos e expressões iniciados em maiúsculas, em sua forma singular ou plural, utilizados no presente Sexto Aditamento ao Termo de Securitização e nele não definidos têm o mesmo significado que lhes são atribuídos no Termo de Securitização.


### **CLÁUSULA SEGUNDA – DO ADITAMENTO AO TERMO DE SECURITIZAÇÃO**

2.1 Pelo presente Sexto Aditamento ao Termo de Securitização, resolvem, em decorrência das considerações acima, alterar o Anexo I do Termo de Securitização, que passará a vigorar com a seguinte nova redação:

### **ANEXO I – DIREITOS CREDITÓRIOS DO AGRONEGÓCIO (“CRÉDITOS DO AGRONEGÓCIO”)**

*Termo de Cessão Consolidado nº 22*


Razão Social	CPF/CNPJ	Data de Vencimento	Valor Nota Fiscal	Valor Cessão
A R P CEN AGR LTDA	00923264000117	30/04/2019	177.638,40	169.351,93
A R P CEN AGR LTDA	00923264000117	30/04/2019	45.216,00	43.106,76
ABC AGRICULT PEC SA ABC A&P	19929074000135	06/05/2019	89.977,50	85.207,19
ADAGRO COM PROD AGR LTDA EPP	62774021000111	05/06/2019	45.771,46	41.837,74



ADECRESO PEDRO DE AGUIAR	12899437968	22/07/2019	8.264,16	7.282,04
ADUBOS ARAGUAIA IND COM LTDA	03306578000169	20/05/2019	161.280,00	150.140,36
ADUBOS ARAGUAIA IND COM LTDA	03306578000169	06/05/2019	17.186,23	16.088,48
ADUBOS ARAGUAIA IND COM LTDA	03306578000169	06/05/2019	17.186,23	16.088,48
ADUBOS ARAGUAIA IND COM LTDA	03306578000169	30/04/2019	240.384,00	225.567,31
ADUBOS ARAGUAIA IND COM LTDA	03306578000169	30/04/2019	240.384,00	225.567,31
ADUBOS ARAGUAIA IND COM LTDA	03306578000169	30/04/2019	228.364,80	214.288,94
ADUBOS ARAGUAIA IND COM LTDA	03306578000169	30/04/2019	240.384,00	225.567,31
ADUBOS ARAGUAIA IND COM LTDA	03306578000169	22/04/2019	17.122,08	16.117,91
ADUBOS ARAGUAIA IND COM LTDA	03306578000169	22/04/2019	8.561,04	8.058,95
ADUBOS ARAGUAIA IND COM LTDA	03306578000169	22/04/2019	17.121,60	16.117,45
ADUBOS ARAGUAIA IND COM LTDA	03306578000169	22/04/2019	274.521,60	258.421,47
ADUBOS ARAGUAIA IND COM LTDA	03306578000169	22/04/2019	22.876,80	21.535,12
ADUBOS ARAGUAIA IND COM LTDA	03306578000169	22/04/2019	17.123,52	16.119,26
ADUBOS ARAGUAIA IND COM LTDA	03306578000169	22/04/2019	17.123,52	16.119,26
ADUBOS ARAGUAIA IND COM LTDA	03306578000169	22/04/2019	23.424,00	22.050,23
ADUBOS ARAGUAIA IND COM LTDA	03306578000169	22/04/2019	23.424,00	22.050,23
ADUBOS ARAGUAIA IND COM LTDA	03306578000169	22/04/2019	8.561,04	8.058,95
ADUBOS ARAGUAIA IND COM LTDA	03306578000169	22/04/2019	22.886,40	21.544,16
ADUBOS ARAGUAIA IND COM LTDA	03306578000169	22/04/2019	23.462,40	22.086,38
ADUBOS ARAGUAIA IND COM LTDA	03306578000169	22/04/2019	11.731,20	11.043,19
ADUBOS ARAGUAIA IND COM LTDA	03306578000169	22/04/2019	23.462,40	22.086,38
ADUBOS ARAGUAIA IND COM LTDA	03306578000169	22/04/2019	22.876,80	21.535,12
ADUBOS ARAGUAIA IND COM LTDA	03306578000169	22/04/2019	17.121,60	16.117,45
ADUBOS ARAGUAIA IND COM LTDA	03306578000169	22/04/2019	32.845,60	30.919,27
ADUBOS ARAGUAIA IND COM LTDA	03306578000169	30/04/2019	70.646,40	66.642,39
ADUBOS ARAGUAIA IND COM LTDA	03306578000169	30/04/2019	269.306,40	256.743,80
ADUBOS ARAGUAIA IND COM LTDA	03306578000169	22/04/2019	210.900,00	201.649,36
AFONSO LANBERTO VAN LIESHOUT	39791580049	06/05/2019	47.391,87	44.364,78
AFONSO LANBERTO VAN LIESHOUT	39791580049	06/05/2019	41.467,88	38.819,18
AFONSO LANBERTO VAN LIESHOUT	39791580049	06/05/2019	4.223,20	3.953,45
AGR AGROIZAK LTDA EPP	23026767000195	29/03/2019	24.124,80	22.927,68
AGR AGROIZAK LTDA EPP	23026767000195	29/03/2019	34.406,40	32.699,09
AGR AGROIZAK LTDA EPP	23026767000195	05/09/2019	279.465,00	254.278,19
AGR AGROIZAK LTDA EPP	23026767000195	05/09/2019	35.523,00	32.321,49
AGR AGROIZAK LTDA EPP	23026767000195	05/09/2019	54.891,60	49.944,49
AGR AGROIZAK LTDA EPP	23026767000195	05/08/2019	290.979,00	267.764,42
AGR AGROIZAK LTDA EPP	23026767000195	05/09/2019	205.262,40	186.763,11
AGR ANDREIS LTDA	02507962000167	06/05/2019	94.401,00	89.396,17
AGR CERES COM E REPRES PROD AGROP L	30684317000155	05/06/2019	15.651,90	14.478,42
AGR CERES COM E REPRES PROD AGROP L	30684317000155	21/01/2019	42.763,60	41.738,86
AGR PARCERIA COM REPRES EIRELI	03995292000138	20/05/2019	137.692,80	126.662,38
AGR PARCERIA COM REPRES EIRELI	03995292000138	20/05/2019	116.016,00	106.722,08
AGR PARCERIA COM REPRES EIRELI	03995292000138	20/05/2019	139.219,20	128.066,50


AGR PARCERIA COM REPRES EIRELI	03995292000138	20/05/2019	58.944,00	54.222,06
AGR PARCERIA COM REPRES EIRELI	03995292000138	20/05/2019	12.840,00	12.024,25
AGRITAP COM INS AGR LTDA	06226825000105	05/04/2019	54.270,00	52.030,18
AGRO AMAZONIA PROD AGROP SA	13563680000101	20/03/2019	15.033,60	14.030,54
AGRO AMAZONIA PROD AGROP SA	13563680000101	20/03/2019	20.668,80	19.289,76
AGRO BALDIN INS AGR LTDA	02310052000190	06/05/2019	3.527,05	3.262,61
AGRO CAMPO REPRES LTDA	21396955000180	05/06/2019	68.724,24	63.571,72
AGRO CAMPO REPRES LTDA	21396955000180	05/06/2019	4.739,85	4.384,48
AGRO COLHEITA COM PROD AGROP LTDA	13453226000190	06/05/2019	187.365,53	173.318,01
AGRO COLHEITA COM PROD AGROP LTDA	13453226000190	06/05/2019	67.495,55	62.435,15
AGRO COLHEITA COM PROD AGROP LTDA	13453226000190	20/08/2019	261.619,20	239.433,69
AGRO COLHEITA COM PROD AGROP LTDA	13453226000190	20/08/2019	94.771,20	86.734,53
AGRO COLHEITA COM PROD AGROP LTDA	13453226000190	20/08/2019	261.734,40	239.539,12
AGRO COML AFUBRA LTDA	74072513000144	05/02/2019	92.428,00	88.613,33
AGRO COML AFUBRA LTDA	74072513000144	07/01/2019	32.669,10	31.764,54
AGRO COML AFUBRA LTDA	74072513000144	05/04/2019	15.547,20	14.905,54
AGRO COML AFUBRA LTDA	74072513000144	05/04/2019	15.547,20	14.905,54
AGRO COML JADIR LTDA EPP	02558654000160	06/05/2019	24.231,60	22.946,92
AGRO F COM REPRES LTDA	14856927000132	06/03/2019	30.388,28	28.800,09
AGRO F COM REPRES LTDA	14856927000132	06/03/2019	30.996,06	29.376,10
AGRO F COM REPRES LTDA	14856927000132	05/04/2019	58.129,92	54.438,59
AGRO F COM REPRES LTDA	14856927000132	05/04/2019	36.630,11	34.304,05
AGRO F COM REPRES LTDA	14856927000132	05/04/2019	27.061,87	25.647,53
AGRO F COM REPRES LTDA	14856927000132	04/04/2019	32.474,25	30.789,28
AGRO FERRAG LUIZAO LTDA	24774390000115	22/04/2019	23.385,60	22.269,39
AGRO FERRAG LUIZAO LTDA	24774390000115	22/04/2019	48.715,20	46.390,00
AGRO FERRAG LUIZAO LTDA	24774390000115	30/04/2019	48.271,20	46.019,45
AGRO FERRAG LUIZAO LTDA	24774390000115	30/04/2019	12.184,00	11.615,64
AGRO INS TRINDADE DO SUL LTDA ME	07491934000112	06/03/2019	28.230,46	27.076,10
AGRO INS TRINDADE DO SUL LTDA ME	07491934000112	06/03/2019	41.325,60	39.635,78
AGRO MAIS COM DE CEREAIS LTDA ME	08724631000165	06/05/2019	32.025,00	29.815,92
AGRO MAIS COM DE CEREAIS LTDA ME	08724631000165	06/05/2019	29.533,20	27.967,45
AGROBANDEIRA COM IMPL PROD AGRIC LT	01647029000122	06/05/2019	22.931,40	21.715,65
AGROBANDEIRA COM IMPL PROD AGRIC LT	01647029000122	05/04/2019	22.660,20	21.724,97
AGROBANDEIRA COM IMPL PROD AGRIC LT	01647029000122	05/04/2019	14.816,70	14.205,19
AGROBELLA ALIMENTOS LTDA	89943849000102	20/12/2018	228.672,00	223.369,90
AGROBELLA ALIMENTOS LTDA	89943849000102	20/12/2018	35.625,60	34.799,57
AGROBELLA ALIMENTOS LTDA	89943849000102	05/04/2019	17.538,00	16.424,31
AGROBELLA ALIMENTOS LTDA	89943849000102	06/05/2019	25.356,60	23.455,52
AGROBELLA ALIMENTOS LTDA	89943849000102	06/05/2019	19.026,00	17.810,74
AGROBEN AGROP EIRELI ME	06054296000100	05/02/2019	11.779,20	11.214,55
AGROBEN AGROP EIRELI ME	06054296000100	07/01/2019	12.600,00	12.158,31
AGRODILMAR PROD AGR LTDA	00692187000131	20/05/2019	23.664,00	21.768,30

AGRODILMAR PROD AGR LTDA	00692187000131	20/05/2019	47.328,00	44.321,17
AGRODILMAR PROD AGR LTDA	00692187000131	20/05/2019	117.187,20	109.742,09
AGRODILMAR PROD AGR LTDA	00692187000131	20/05/2019	118.320,00	111.980,91
AGRODILMAR PROD AGR LTDA	00692187000131	20/05/2019	46.195,20	43.720,26
AGRODILMAR PROD AGR LTDA	00692187000131	20/05/2019	33.043,20	31.272,89
AGROFERTIL PROMISSAO PROD AGROP LT	66644709000138	05/06/2019	63.442,72	58.423,79
AGROFERTIL PROMISSAO PROD AGROP LT	66644709000138	05/06/2019	157.737,85	145.259,28
AGROFERTIL PROMISSAO PROD AGROP LT	66644709000138	05/06/2019	4.571,98	4.256,61
AGROFERTIL PROMISSAO PROD AGROP LT	66644709000138	05/06/2019	63.442,72	59.694,41
AGROFORMULA COML AGR LTDA	06222555000164	06/03/2019	13.399,20	13.000,35
AGROFORMULA COML AGR LTDA	06222555000164	05/02/2019	12.720,00	12.484,49
AGROFORT DISTR DE INS AGROP LTDA	11378077000116	30/05/2019	26.960,00	25.155,28
AGROFORT DISTR DE INS AGROP LTDA	11378077000116	25/09/2019	506.457,60	457.464,44
AGROFUTURA COM REPR DE INS AGR LTDA	05883738000168	20/05/2019	180.048,00	168.609,24
AGROFUTURA COM REPR DE INS AGR LTDA	05883738000168	20/05/2019	140.601,60	133.068,76
AGROFUTURA COM REPR DE INS AGR LTDA	05883738000168	20/05/2019	125.769,60	119.031,40
AGROGUINA AGR LTDA	00249064000120	05/06/2019	17.205,67	15.726,97
AGROGUINA AGR LTDA	00249064000120	05/06/2019	25.824,94	23.605,48
AGROGUINA AGR LTDA	00249064000120	05/06/2019	21.732,65	19.864,89
AGROGUINA AGR LTDA	00249064000120	05/06/2019	15.257,16	14.113,27
AGROGUINA AGR LTDA	00249064000120	05/06/2019	27.074,40	25.044,53
AGROJUPI COM E TRANS LTDA	03430198000131	10/04/2019	5.942,43	5.554,03
AGROJUPI COM E TRANS LTDA	03430198000131	10/04/2019	24.298,00	22.709,85
AGROMAVE INS AGR LTDA	07534739000122	22/04/2019	109.240,00	104.025,93
AGROMECHI AGR LTDA	65637076000178	05/04/2019	33.000,00	30.904,46
AGRONEG OKADA E OLIVEIRA LTDA	21898875000122	06/05/2019	209.554,80	197.245,85
AGRONEG OKADA E OLIVEIRA LTDA	21898875000122	06/05/2019	1.473.725,10	1.387.160,62
AGRONEG OKADA E OLIVEIRA LTDA	21898875000122	06/05/2019	140.951,70	132.672,40
AGRONEG OKADA E OLIVEIRA LTDA	21898875000122	06/05/2019	159.931,20	150.537,07
AGRONEG OKADA E OLIVEIRA LTDA	21898875000122	06/05/2019	74.841,00	70.444,95
AGRONEG OKADA E OLIVEIRA LTDA	21898875000122	06/05/2019	94.587,00	89.031,10
AGRONEG OKADA E OLIVEIRA LTDA	21898875000122	06/05/2019	188.379,90	177.314,74
AGRONEG OKADA E OLIVEIRA LTDA	21898875000122	06/05/2019	262.854,00	247.414,34
AGRONEG OKADA E OLIVEIRA LTDA	21898875000122	06/05/2019	65.713,50	61.853,58
AGRONEG OKADA E OLIVEIRA LTDA	21898875000122	06/05/2019	240.949,50	226.796,48
AGRONEG OKADA E OLIVEIRA LTDA	21898875000122	06/05/2019	93.235,20	87.758,70
AGRONEG OKADA E OLIVEIRA LTDA	21898875000122	05/02/2019	71.961,60	69.994,60
AGRONEG OKADA E OLIVEIRA LTDA	21898875000122	05/02/2019	13.087,08	12.729,36
AGRONIL AGRONEG DO NORDESTE LTDA ME	06198068000103	05/04/2019	68.880,00	64.506,03
AGRONIL AGRONEG DO NORDESTE LTDA ME	06198068000103	05/04/2019	32.121,60	30.081,84
AGROP CARVALHO LTDA EPP	12127436000125	06/05/2019	36.201,60	33.487,42
AGROP CARVALHO LTDA EPP	12127436000125	06/05/2019	12.928,00	11.958,74



AGROP ERVALIA LTDA ME	02777722000182	05/12/2018	34.243,20	33.649,32
AGROP G T M LTDA	49429947000101	05/02/2019	18.261,00	17.568,60
AGROP G T M LTDA	49429947000101	06/05/2019	26.385,60	24.565,53
AGROP G T M LTDA	49429947000101	05/06/2019	97.334,40	89.634,32
AGROP G T M LTDA	49429947000101	05/06/2019	9.831,60	9.053,83
AGROP JL PRODUCAO LTDA	93487221000117	06/05/2019	46.143,60	42.684,03
AGROP JL PRODUCAO LTDA	93487221000117	06/05/2019	19.042,50	17.826,19
AGROP SONHO VERDE LTDA	86414836000158	05/02/2019	11.884,80	11.315,08
AGROP SONHO VERDE LTDA	86414836000158	06/03/2019	11.952,00	11.463,28
AGROP TATEIVA LTDA	24205274000185	06/05/2019	41.452,74	38.805,00
AGROP TATEIVA LTDA	24205274000185	06/05/2019	27.637,47	25.872,17
AGROP TATEIVA LTDA	24205274000185	06/05/2019	29.443,76	27.563,08
AGROP TATEIVA LTDA	24205274000185	05/05/2019	6.200,46	5.806,72
AGROP TATEIVA LTDA	24205274000185	05/04/2019	31.595,94	29.944,63
AGROP TATEIVA LTDA	24205274000185	05/04/2019	35.887,20	34.011,62
AGROP VEIGA LTDA	56541287000111	05/06/2019	11.948,37	11.003,14
AGROP VEIGA LTDA	56541287000111	05/06/2019	16.001,04	14.735,20
AGROP VEIGA LTDA	56541287000111	05/06/2019	79.312,26	73.365,91
AGROP VEIGA LTDA	56541287000111	05/06/2019	13.024,11	12.125,71
AGROP VEIGA LTDA	56541287000111	05/06/2019	11.177,20	10.406,20
AGROP VEIGA LTDA	56541287000111	05/06/2019	13.024,11	12.125,71
AGROP VEIGA LTDA	56541287000111	05/06/2019	91.168,77	84.879,97
AGROP VEIGA LTDA	56541287000111	05/06/2019	8.113,68	7.592,41
AGROPAIVA LTDA	18109520000100	30/04/2019	24.768,00	23.510,91
AGROPAIVA LTDA	18109520000100	30/04/2019	46.409,60	44.054,09
AGROPASTORIL JOTABASSO LTDA	87700746000196	06/05/2019	70.452,80	65.170,68
AGROQUIMA PROD AGROP LTDA	01626951000133	30/04/2019	304.819,20	279.127,06
AGROQUIMA PROD AGROP LTDA	01626951000133	30/04/2019	304.819,20	279.127,06
AGROQUIMA PROD AGROP LTDA	01626951000133	30/04/2019	38.102,40	34.890,88
AGROQUIMA PROD AGROP LTDA	01626951000133	30/04/2019	63.504,00	58.151,47
AGROQUIMA PROD AGROP LTDA	01626951000133	30/04/2019	241.920,00	221.529,41
AGROQUIMA PROD AGROP LTDA	01626951000133	30/04/2019	25.376,00	23.237,15
AGROQUIMA PROD AGROP LTDA	01626951000133	30/04/2019	38.064,00	34.855,72
AGROQUIMA PROD AGROP LTDA	01626951000133	30/04/2019	84.672,00	77.535,29
AGROQUIMA PROD AGROP LTDA	01626951000133	30/04/2019	304.819,20	279.127,06
AGROQUIMA PROD AGROP LTDA	01626951000133	30/04/2019	304.819,20	279.127,06
AGROQUIMA PROD AGROP LTDA	01626951000133	30/04/2019	304.819,20	279.127,06
AGROQUIMA PROD AGROP LTDA	01626951000133	30/04/2019	60.480,00	55.382,35
AGROQUIMA PROD AGROP LTDA	01626951000133	30/04/2019	60.480,00	55.382,35
AGROQUIMA PROD AGROP LTDA	01626951000133	20/02/2019	222.628,80	210.488,45
AGROQUIMA PROD AGROP LTDA	01626951000133	20/02/2019	227.635,20	215.221,84
AGROQUIMA PROD AGROP LTDA	01626951000133	30/04/2019	38.102,40	34.890,88
AGROQUIMA PROD AGROP LTDA	01626951000133	30/04/2019	38.102,40	34.890,88
AGROQUIMA PROD AGROP LTDA	01626951000133	30/04/2019	38.102,40	34.890,88

AGROQUIMA PROD AGROP LTDA	01626951000133	30/04/2019	241.920,00	221.529,41
AGROQUIMA PROD AGROP LTDA	01626951000133	30/04/2019	152.409,60	139.563,53
AGROQUIMA PROD AGROP LTDA	01626951000133	30/04/2019	304.819,20	279.127,06
AGROQUIMA PROD AGROP LTDA	01626951000133	30/04/2019	38.102,40	34.890,88
AGROQUIMA PROD AGROP LTDA	01626951000133	30/04/2019	12.688,00	11.618,57
AGROQUIMA PROD AGROP LTDA	01626951000133	20/02/2019	11.644,80	11.264,71
AGROQUIMA PROD AGROP LTDA	01626951000133	30/04/2019	38.064,00	36.132,07
AGROQUIMICA TERESENSE LTDA	36326874000180	10/12/2018	70.944,00	69.351,15
AGROSANTA AGROP SANTAREM LTDA	08382570000103	16/07/2019	247.680,00	222.732,90
AGROSANTA AGROP SANTAREM LTDA	08382570000103	16/07/2019	245.280,00	220.574,64
AGROSANTA AGROP SANTAREM LTDA	08382570000103	16/07/2019	12.864,00	11.568,30
AGROSANTA AGROP SANTAREM LTDA	08382570000103	16/07/2019	167.544,00	150.668,45
AGROSANTA AGROP SANTAREM LTDA	08382570000103	16/07/2019	315.360,00	283.595,96
AGROSANTA AGROP SANTAREM LTDA	08382570000103	16/07/2019	77.328,00	69.539,28
AGROSANTA AGROP SANTAREM LTDA	08382570000103	30/07/2019	225.600,00	205.867,49
AGROSANTA AGROP SANTAREM LTDA	08382570000103	16/07/2019	247.680,00	227.173,05
AGROSANTA AGROP SANTAREM LTDA	08382570000103	16/07/2019	24.768,00	22.717,31
AGROSEMA COML AGR LTDA	04399024000116	06/05/2019	12.109,00	11.273,72
AGROSEMA COML AGR LTDA	04399024000116	06/05/2019	12.882,67	11.994,03
AGROSEMA COML AGR LTDA	04399024000116	06/05/2019	103.668,61	96.517,57
AGROSEMA COML AGR LTDA	04399024000116	06/05/2019	83.353,79	77.604,06
AGROSEMA COML AGR LTDA	04399024000116	22/04/2019	106.515,85	99.675,99
AGROSEMA COML AGR LTDA	04399024000116	22/04/2019	79.886,88	74.756,99
AGROSEMA COML AGR LTDA	04399024000116	06/05/2019	54.945,30	51.155,19
AGROSEMA COML AGR LTDA	04399024000116	06/05/2019	11.550,81	10.754,04
AGROSEMA COML AGR LTDA	04399024000116	06/05/2019	29.038,78	27.035,69
AGROSEMA COML AGR LTDA	04399024000116	06/05/2019	12.356,17	11.503,84
AGROSEMA COML AGR LTDA	04399024000116	05/12/2018	69.345,24	68.142,58
AGROSEMA COML AGR LTDA	04399024000116	06/05/2019	39.718,21	36.978,46
AGROSEMA COML AGR LTDA	04399024000116	06/05/2019	103.494,00	96.883,47
AGROSEMA COML AGR LTDA	04399024000116	06/05/2019	26.922,39	25.341,01
AGROSEMA COML AGR LTDA	04399024000116	06/05/2019	39.718,21	37.385,22
AGROSEMA COML AGR LTDA	04399024000116	06/05/2019	1.804,26	1.698,28
AGROSEMA COML AGR LTDA	04399024000116	06/05/2019	64.037,10	60.275,65
AGROSEMA COML AGR LTDA	04399024000116	06/05/2019	100.454,51	94.553,96
AGROSEMA COML AGR LTDA	04399024000116	06/05/2019	12.882,68	12.125,97
AGROSEMA COML AGR LTDA	04399024000116	06/05/2019	46.630,05	43.891,07
AGROSEMA COML AGR LTDA	04399024000116	06/05/2019	54.264,61	51.077,19
AGROSEMA COML AGR LTDA	04399024000116	06/05/2019	112.534,84	105.924,71
AGROSEMA COML AGR LTDA	04399024000116	06/05/2019	66.231,00	62.340,69
AGROSEMA COML AGR LTDA	04399024000116	06/05/2019	28.936,31	27.236,63
AGROSEMA COML AGR LTDA	04399024000116	05/06/2019	26.048,22	24.251,42
AGROSEMA COML AGR LTDA	04399024000116	05/06/2019	59.155,53	55.074,99
AGROSEMA COML AGR LTDA	04399024000116	06/05/2019	24.682,95	23.480,11





AGROSEMA COML AGR LTDA	04399024000116	06/05/2019	54.858,60	52.185,25
AGROSEMA COML AGR LTDA	04399024000116	05/04/2019	234.593,76	225.698,69
AGROSEMA DISTR DE INS AGR LTDA	00567813000168	06/05/2019	117.194,70	109.110,64
AGROSEMA DISTR DE INS AGR LTDA	00567813000168	06/05/2019	58.139,64	54.129,18
AGROSEMA DISTR DE INS AGR LTDA	00567813000168	06/05/2019	36.572,40	34.049,64
AGROSEMA DISTR DE INS AGR LTDA	00567813000168	06/05/2019	32.746,80	30.487,93
AGROSERRANA DISTR PROD AGROP EIRELI	07270638000191	05/06/2019	170.071,20	160.023,10
AGROTECNICA MATAO COM REPRES LTDA	54037858000150	05/05/2019	15.961,23	14.865,65
AGROTECNICA MATAO COM REPRES LTDA	54037858000150	05/05/2019	17.975,17	16.741,35
AGROTECNICA MATAO COM REPRES LTDA	54037858000150	06/05/2019	3.241,69	3.018,08
AGROTECNICA MATAO COM REPRES LTDA	54037858000150	06/05/2019	48.415,99	45.076,27
AGS COM REPR DE PROD AGR LTDA	07045111000163	30/11/2018	177.945,60	174.758,34
AGS COM REPR DE PROD AGR LTDA	07045111000163	22/04/2019	16.128,00	14.823,48
AGS COM REPR DE PROD AGR LTDA	07045111000163	22/04/2019	145.152,00	133.411,35
ALENCAR JOSE ROEWER	31866310178	05/08/2019	30.574,80	27.924,91
ALVORADA PROD AGROP LTDA	79537528000154	05/09/2019	19.128,20	17.256,35
ALVORADA PROD AGROP LTDA	79537528000154	05/09/2019	8.197,80	7.395,58
AMETISTA AGROCOML LTDA	18677663000100	20/05/2019	26.250,00	24.436,91
AMINOAGRO DISTR DE PROD AGR LT EPP	06964088000148	05/09/2019	114.763,86	104.420,76
AMINOAGRO DISTR DE PROD AGR LT EPP	06964088000148	05/09/2019	185.457,75	168.743,35
AMINOAGRO DISTR DE PROD AGR LT EPP	06964088000148	05/09/2019	88.002,20	80.070,99
ANA PAULA RIGON	01233028030	05/04/2019	102.501,00	97.143,96
ANDRE KELLER DA SILVA E CIA LTDA	15479335000101	06/05/2019	3.562,12	3.334,59
ANDRE KELLER DA SILVA E CIA LTDA	15479335000101	06/05/2019	10.234,38	9.580,67
ANDRE KELLER DA SILVA E CIA LTDA	15479335000101	06/05/2019	3.062,00	2.866,42
ANDRE KELLER DA SILVA E CIA LTDA	15479335000101	06/05/2019	4.356,15	4.077,91
ANDRE KELLER DA SILVA E CIA LTDA	15479335000101	06/05/2019	11.838,60	11.082,43
ANDRE KELLER DA SILVA E CIA LTDA	15479335000101	06/05/2019	3.276,81	3.067,51
APOIO DISTR AGR LTDA	01803846000122	07/01/2019	34.732,80	33.685,51
APOIO DISTR AGR LTDA	01803846000122	06/03/2019	21.993,60	20.844,14
APOIO DISTR AGR LTDA	01803846000122	06/03/2019	21.993,60	20.844,14
APOIO DISTR AGR LTDA	01803846000122	06/03/2019	79.564,80	75.406,48
APOIO DISTR AGR LTDA	01803846000122	06/03/2019	11.366,40	10.772,35
APOIO DISTR AGR LTDA	01803846000122	06/05/2019	48.691,20	45.831,15
APOIO DISTR AGR LTDA	01803846000122	06/05/2019	48.288,00	45.451,63
APOIO DISTR AGR LTDA	01803846000122	05/04/2019	23.059,20	21.951,49
APOIO DISTR AGR LTDA	01803846000122	05/04/2019	23.059,20	21.951,49
APOIO DISTR AGR LTDA	01803846000122	05/06/2019	61.372,80	57.746,79
APOIO DISTR AGR LTDA	01803846000122	05/04/2019	103.680,00	99.748,78
APOIO RURAL AGROP LTDA	06266492000148	05/04/2019	22.924,80	21.469,05
APOIO RURAL AGROP LTDA	06266492000148	05/06/2019	24.441,60	22.755,62
APOIO RURAL AGROP LTDA	06266492000148	04/06/2019	24.595,20	22.906,98
APOIO RURAL AGROP LTDA	06266492000148	06/05/2019	24.326,40	22.897,50
APOIO RURAL AGROP LTDA	06266492000148	06/05/2019	24.211,20	22.789,07

APOIO RURAL AGROP LTDA	06266492000148	05/04/2019	12.823,20	12.207,20
APOIO RURAL AGROP LTDA	06266492000148	05/04/2019	12.912,00	12.291,74
APOIO RURAL AGROP LTDA	06266492000148	06/03/2019	12.784,00	12.303,76
APROVAR AGROP COM REPRES LTDA	71456503000114	31/12/2018	51.608,40	50.307,69
APROVAR AGROP COM REPRES LTDA	71456503000114	31/12/2018	39.521,70	38.525,62
APROVAR AGROP COM REPRES LTDA	71456503000114	06/05/2019	43.293,60	40.307,22
APROVAR AGROP COM REPRES LTDA	71456503000114	06/05/2019	295.675,29	275.279,68
APROVAR AGROP COM REPRES LTDA	71456503000114	06/05/2019	72.262,80	67.278,13
APROVAR AGROP COM REPRES LTDA	71456503000114	06/05/2019	18.763,20	17.468,92
APROVAR AGROP COM REPRES LTDA	71456503000114	06/05/2019	15.897,90	14.801,27
APROVAR AGROP COM REPRES LTDA	71456503000114	06/05/2019	138.202,20	128.669,04
APROVAR AGROP COM REPRES LTDA	71456503000114	06/05/2019	40.696,20	37.888,99
APROVAR AGROP COM REPRES LTDA	71456503000114	06/05/2019	15.765,60	14.678,09
APROVAR AGROP COM REPRES LTDA	71456503000114	06/05/2019	77.187,00	71.862,66
APROVAR AGROP COM REPRES LTDA	71456503000114	06/05/2019	108.055,09	100.601,47
APROVAR AGROP COM REPRES LTDA	71456503000114	06/05/2019	146.469,60	136.366,16
APROVAR AGROP COM REPRES LTDA	71456503000114	06/05/2019	98.097,00	91.330,29
APROVAR AGROP COM REPRES LTDA	71456503000114	06/05/2019	114.753,60	106.837,92
APROVAR AGROP COM REPRES LTDA	71456503000114	06/05/2019	15.897,90	14.801,27
APROVAR AGROP COM REPRES LTDA	71456503000114	06/05/2019	15.510,30	14.440,40
APROVAR AGROP COM REPRES LTDA	71456503000114	06/05/2019	517,01	481,35
APROVAR AGROP COM REPRES LTDA	71456503000114	06/05/2019	61.044,30	56.833,48
APROVAR AGROP COM REPRES LTDA	71456503000114	06/05/2019	12.214,30	11.371,76
APROVAR AGROP COM REPRES LTDA	71456503000114	06/05/2019	78.828,00	73.390,46
APROVAR AGROP COM REPRES LTDA	71456503000114	06/05/2019	31.020,60	28.880,81
APROVAR AGROP COM REPRES LTDA	71456503000114	05/12/2018	108.650,40	106.920,99
APROVAR AGROP COM REPRES LTDA	71456503000114	05/12/2018	75.261,00	74.063,06
APROVAR AGROP COM REPRES LTDA	71456503000114	05/12/2018	43.218,00	42.530,09
APROVAR AGROP COM REPRES LTDA	71456503000114	31/12/2018	11.843,60	11.545,10
APROVAR AGROP COM REPRES LTDA	71456503000114	31/12/2018	25.804,20	25.153,84
APROVAR AGROP COM REPRES LTDA	71456503000114	07/01/2019	28.244,09	27.462,05
APROVAR AGROP COM REPRES LTDA	71456503000114	07/01/2019	36.157,80	35.156,64
APROVAR AGROP COM REPRES LTDA	71456503000114	07/01/2019	134.631,00	130.903,25
APROVAR AGROP COM REPRES LTDA	71456503000114	06/05/2019	56.289,60	52.406,76
APROVAR AGROP COM REPRES LTDA	71456503000114	06/05/2019	216.627,19	201.684,30
APROVAR AGROP COM REPRES LTDA	71456503000114	06/05/2019	58.858,20	54.798,17
APROVAR AGROP COM REPRES LTDA	71456503000114	06/05/2019	121.941,30	113.529,82
APROVAR AGROP COM REPRES LTDA	71456503000114	06/05/2019	40.642,00	38.254,75
APROVAR AGROP COM REPRES LTDA	71456503000114	06/05/2019	32.139,00	30.251,20
APROVAR AGROP COM REPRES LTDA	71456503000114	06/05/2019	48.208,50	45.376,80
APROVAR AGROP COM REPRES LTDA	71456503000114	06/05/2019	4.542,40	4.275,59
APROVAR AGROP COM REPRES LTDA	71456503000114	06/05/2019	16.069,50	15.125,60
APROVAR AGROP COM REPRES LTDA	71456503000114	06/05/2019	85.348,20	80.334,97
APROVAR AGROP COM REPRES LTDA	71456503000114	06/05/2019	20.348,10	19.152,88


APROVAR AGROP COM REPRES LTDA	71456503000114	06/05/2019	70.128,00	66.008,78
APROVAR AGROP COM REPRES LTDA	71456503000114	06/05/2019	70.128,00	66.008,78
APROVAR AGROP COM REPRES LTDA	71456503000114	06/05/2019	22.924,80	21.578,23
APROVAR AGROP COM REPRES LTDA	71456503000114	06/05/2019	350.640,00	330.043,91
APROVAR AGROP COM REPRES LTDA	71456503000114	06/05/2019	82.992,00	78.117,17
APROVAR AGROP COM REPRES LTDA	71456503000114	31/12/2018	17.202,80	16.953,69
APROVAR AGROP COM REPRES LTDA	71456503000114	31/12/2018	16.065,60	15.832,96
APROVAR AGROP COM REPRES LTDA	71456503000114	31/12/2018	10.341,00	10.191,25
APROVAR AGROP COM REPRES LTDA	71456503000114	31/12/2018	11.055,00	10.894,92
APROVAR AGROP COM REPRES LTDA	71456503000114	31/12/2018	38.586,60	38.027,84
APROVAR AGROP COM REPRES LTDA	71456503000114	31/12/2018	68.504,28	67.512,29
APROVAR AGROP COM REPRES LTDA	71456503000114	31/12/2018	20.286,00	19.992,24
APROVAR AGROP COM REPRES LTDA	71456503000114	31/12/2018	52.680,00	51.917,16
APROVAR AGROP COM REPRES LTDA	71456503000114	30/05/2019	12.192,60	11.497,37
APROVAR AGROP COM REPRES LTDA	71456503000114	30/05/2019	40.495,35	38.186,27
APROVAR AGROP COM REPRES LTDA	71456503000114	30/05/2019	4.064,20	3.832,46
APROVAR AGROP COM REPRES LTDA	71456503000114	06/05/2019	36.577,80	34.795,30
APROVAR AGROP COM REPRES LTDA	71456503000114	31/01/2019	17.258,00	16.995,69
APROVAR AGROP COM REPRES LTDA	71456503000114	31/01/2019	10.354,80	10.197,42
AQUINO AGR LTDA	11755021000133	30/09/2019	344.955,50	308.120,71
AQUINO AGR LTDA	11755021000133	30/09/2019	55.726,00	49.775,51
ARNI ALBERTO SPIERING	19597266920	20/05/2019	319.737,60	290.086,84
ARNI ALBERTO SPIERING	19597266920	20/05/2019	196.761,60	178.514,98
BARBOSA AGROP EIRELI	25177718000189	06/05/2019	67.223,20	62.929,41
BARBOSA AGROP EIRELI	25177718000189	06/05/2019	118.603,80	111.028,15
BARBOSA AGROP EIRELI	25177718000189	06/05/2019	222.717,60	208.491,83
BARBOSA AGROP EIRELI	25177718000189	06/05/2019	33.191,40	31.071,35
BARBOSA AGROP EIRELI	25177718000189	06/05/2019	16.563,00	15.505,06
BARBOSA AGROP EIRELI	25177718000189	06/05/2019	20.573,70	19.259,58
BARBOSA AGROP EIRELI	25177718000189	06/05/2019	12.753,90	11.939,26
BARBOSA AGROP EIRELI	25177718000189	06/05/2019	180.932,40	169.375,60
BARBOSA AGROP EIRELI	25177718000189	06/05/2019	33.126,00	31.010,12
BARBOSA AGROP EIRELI	25177718000189	06/05/2019	27.500,40	25.743,85
BARBOSA AGROP EIRELI	25177718000189	05/05/2019	16.563,00	15.511,23
BARICITRUS COM IMP EXP LTDA	60043544000162	06/05/2019	71.686,93	66.741,98
BARICITRUS COM IMP EXP LTDA	60043544000162	06/05/2019	4.431,57	4.125,88
BARICITRUS COM IMP EXP LTDA	60043544000162	06/05/2019	17.364,36	16.344,40
BARICITRUS COM IMP EXP LTDA	60043544000162	06/05/2019	36.454,52	34.313,23
BATISTELA & DESIDERIO LTDA EPP	06142564000145	05/06/2019	3.277,23	3.051,17
BATISTELA & DESIDERIO LTDA EPP	06142564000145	05/06/2019	66.035,30	61.480,20
BATISTELA & DESIDERIO LTDA EPP	06142564000145	05/06/2019	86.352,72	80.396,13
BELAGRICOLA COM REPR PROD AGR LTDA	79038097000181	06/05/2019	19.130,40	18.006,71
BELAGRICOLA COM REPR PROD AGR LTDA	79038097000181	06/05/2019	33.556,50	31.585,44
BELAGRICOLA COM REPR PROD AGR LTDA	79038097000181	06/05/2019	15.651,73	14.652,00

BELAGRICOLA COM REPR PROD AGR LTDA	79038097000181	06/05/2019	14.290,71	13.377,91
BELAGRICOLA COM REPR PROD AGR LTDA	79038097000181	06/05/2019	40.150,09	37.585,56
BELAGRICOLA COM REPR PROD AGR LTDA	79038097000181	06/05/2019	14.987,40	14.030,10
BELAGRICOLA COM REPR PROD AGR LTDA	79038097000181	06/05/2019	45.436,50	42.534,31
BELAGRICOLA COM REPR PROD AGR LTDA	79038097000181	06/05/2019	68.171,79	63.817,41
BELAGRICOLA COM REPR PROD AGR LTDA	79038097000181	06/05/2019	204.153,00	191.113,02
BELAGRICOLA COM REPR PROD AGR LTDA	79038097000181	06/05/2019	3.520,08	3.295,24
BELAGRICOLA COM REPR PROD AGR LTDA	79038097000181	05/04/2019	12.532,40	11.877,42
BELAGRICOLA COM REPR PROD AGR LTDA	79038097000181	05/04/2019	108.861,20	104.368,31
BELAGRICOLA COM REPR PROD AGR LTDA	79038097000181	05/09/2019	69.169,20	62.935,32
BELAGRICOLA COM REPR PROD AGR LTDA	79038097000181	05/09/2019	54.892,30	49.945,13
BELAGRICOLA COM REPR PROD AGR LTDA	79038097000181	05/09/2019	8.028,60	7.305,02
BELAGRICOLA COM REPR PROD AGR LTDA	79038097000181	05/09/2019	113.024,10	102.837,79
BELAGRICOLA COM REPR PROD AGR LTDA	79038097000181	05/09/2019	242.194,50	220.366,70
BELAGRICOLA COM REPR PROD AGR LTDA	79038097000181	05/09/2019	32.292,60	29.382,23
BERNARDES MARX COM REPRES LTDA	07838797000140	05/04/2019	23.788,80	22.037,57
BERNARDES MARX COM REPRES LTDA	07838797000140	05/04/2019	24.240,00	22.455,56
BERNARDES MARX COM REPRES LTDA	07838797000140	06/05/2019	36.201,60	33.058,24
BERNARDES MARX COM REPRES LTDA	07838797000140	05/06/2019	25.334,40	23.434,98
BERNARDES MARX COM REPRES LTDA	07838797000140	05/06/2019	38.419,20	35.538,76
BIG SAFRA SA	04834285000117	06/05/2019	56.928,60	52.660,44
BIG SAFRA SA	04834285000117	06/05/2019	28.719,95	26.566,70
BIG SAFRA SA	04834285000117	06/05/2019	15.590,83	14.421,92
BIG SAFRA SA	04834285000117	06/05/2019	57.439,90	53.133,41
BIG SAFRA SA	04834285000117	06/05/2019	34.686,60	32.086,01
BIG SAFRA SA	04834285000117	06/05/2019	8.915,60	8.247,16
BIG SAFRA SA	04834285000117	05/07/2019	14.061,30	13.001,90
BIG SAFRA SA	04834285000117	06/05/2019	26.754,60	25.336,16
BIO RURAL COM REPRES LTDA	02135454000103	20/09/2019	125.568,00	113.627,93
BIOGENESE SEM NUTR VEGETAL LT EPP	03388024000158	06/05/2019	69.217,47	64.442,86
BIOGENESE SEM NUTR VEGETAL LT EPP	03388024000158	06/05/2019	20.033,10	18.651,22
BIOGENESE SEM NUTR VEGETAL LT EPP	03388024000158	05/06/2019	1.806,48	1.663,57
BIOGENESE SEM NUTR VEGETAL LT EPP	03388024000158	05/06/2019	16.258,33	14.972,14
BIOGENESE SEM NUTR VEGETAL LT EPP	03388024000158	05/06/2019	9.831,97	9.054,17
BIOGENESE SEM NUTR VEGETAL LT EPP	03388024000158	06/05/2019	7.816,43	7.230,40
BIOGENESE SEM NUTR VEGETAL LT EPP	03388024000158	05/06/2019	65.581,02	59.944,82
BIOGENESE SEM NUTR VEGETAL LT EPP	03388024000158	05/06/2019	18.561,11	17.368,64
BIRIFERTIL COM REPR PROD AGROP	02315686000135	05/06/2019	119.184,14	108.941,15
BIRIFERTIL COM REPR PROD AGROP	02315686000135	05/06/2019	43.821,27	40.354,59
BIRIFERTIL COM REPR PROD AGROP	02315686000135	05/06/2019	16.765,80	15.439,46
BIRIFERTIL COM REPR PROD AGROP	02315686000135	05/06/2019	11.177,20	10.292,98
BIRIFERTIL COM REPR PROD AGROP	02315686000135	05/06/2019	38.147,37	35.129,55
BIRIFERTIL COM REPR PROD AGROP	02315686000135	05/06/2019	9.600,63	8.841,13
BIRIFERTIL COM REPR PROD AGROP	02315686000135	05/06/2019	28.774,86	26.498,49


BIRIFERTIL COM REPR PROD AGROP	02315686000135	05/06/2019	88.643,11	82.948,17
BIRIFERTIL COM REPR PROD AGROP	02315686000135	05/06/2019	11.321,41	10.594,06
BOASAFRA COM REPRES LTDA	05662861000159	06/05/2019	102.271,29	94.603,61
BOCCHI IND COM CEREAIS LTDA	02987873000165	31/05/2019	25.825,95	24.344,46
BOCCHI IND COM CEREAIS LTDA	02987873000165	31/05/2019	7.024,50	6.621,54
BOCCHI IND COM CEREAIS LTDA	02987873000165	31/05/2019	15.100,50	14.234,27
BOI FORTE PROD AGROP LTDA	37827383000186	06/05/2019	162.336,50	150.165,50
BOI FORTE PROD AGROP LTDA	37827383000186	06/05/2019	11.554,51	10.688,22
BONIAGRO COM DE PROD AGR EIRELI	03291688000102	06/05/2019	40.925,35	38.102,33
BUSSADORI GARCIA & CIA LTDA	01236287000116	06/05/2019	36.370,74	33.643,88
BUSSADORI GARCIA & CIA LTDA	01236287000116	06/05/2019	13.894,44	12.852,72
BUSSADORI GARCIA & CIA LTDA	01236287000116	06/05/2019	60.073,02	55.569,11
BUSSADORI GARCIA & CIA LTDA	01236287000116	06/05/2019	1.421,40	1.314,83
BUSSADORI GARCIA & CIA LTDA	01236287000116	06/05/2019	21.508,50	19.895,92
BUSSADORI GARCIA & CIA LTDA	01236287000116	06/05/2019	9.463,74	8.754,21
BUSSADORI GARCIA & CIA LTDA	01236287000116	06/05/2019	4.903,92	4.536,25
BUSSADORI GARCIA & CIA LTDA	01236287000116	06/05/2019	7.355,88	6.804,38
BUSSADORI GARCIA & CIA LTDA	01236287000116	05/06/2019	47.811,12	44.739,46
BUSSADORI GARCIA & CIA LTDA	01236287000116	22/04/2019	133.632,00	127.770,54
BUSSADORI GARCIA & CIA LTDA	01236287000116	22/04/2019	445.440,00	425.901,80
C A COM PROD AGROP LTDA EPP	06286153000123	05/02/2019	70.934,40	68.822,89
C A COM PROD AGROP LTDA EPP	06286153000123	05/02/2019	84.052,80	81.550,80
C A COM PROD AGROP LTDA EPP	06286153000123	07/01/2019	45.388,80	44.548,45
C A COM PROD AGROP LTDA EPP	06286153000123	05/02/2019	25.300,80	24.832,37
C D B COM REPR DE INS AGR LTDA	08254421000150	06/05/2019	16.137,60	14.927,70
C D B COM REPR DE INS AGR LTDA	08254421000150	07/01/2019	56.731,50	55.020,89
C VACCARO & CIA LTDA	97246748000100	05/04/2019	46.330,80	43.625,30
C VALE COOP AGROINDL	77863223000107	20/03/2019	76.848,00	71.720,62
C VALE COOP AGROINDL	77863223000107	20/03/2019	94.608,00	88.295,66
C VALE COOP AGROINDL	77863223000107	20/03/2019	21.024,00	19.621,26
C VALE COOP AGROINDL	77863223000107	06/03/2019	9.609,60	9.026,81
CAJURI COM REPRES LTDA	20277638000181	05/02/2019	38.208,00	36.631,09
CAJURI COM REPRES LTDA	20277638000181	05/02/2019	37.951,20	36.384,89
CAJURI COM REPRES LTDA	20277638000181	06/05/2019	126.816,00	120.092,64
CAJURI COM REPRES LTDA	20277638000181	05/04/2019	24.345,60	23.422,49
CAMPINA COM REPRES LTDA	03782832000103	22/04/2019	121.305,60	115.984,81
CAMPINA COM REPRES LTDA	03782832000103	22/04/2019	262.828,80	251.300,42
CAMPINA COM REPRES LTDA	03782832000103	22/04/2019	541.440,00	515.596,83
CAMPINA COM REPRES LTDA	03782832000103	22/04/2019	541.440,00	515.596,83
CAMPINA COM REPRES LTDA	03782832000103	22/04/2019	367.850,00	350.292,36
CAMPINA COM REPRES LTDA	03782832000103	22/04/2019	541.440,00	515.596,83
CAMPINA COM REPRES LTDA	03782832000103	22/04/2019	541.440,00	515.596,83
CAMPINA COM REPRES LTDA	03782832000103	22/04/2019	67.680,00	64.449,60
CAMPO BOM AGROPEC COM REPRES LTD	01700910000140	30/01/2019	26.250,90	25.227,59

CANISIO FROELICH	30910552053	22/07/2019	61.981,20	54.615,33
CANISIO FROELICH	30910552053	22/07/2019	70.245,36	61.897,38
CARLOS SIMAO INTROVINI E OUTROS	01446126900	20/08/2019	96.708,50	86.794,99
CARLOS SIMAO INTROVINI E OUTROS	01446126900	20/08/2019	41.446,50	37.629,26
CARLOS SIMAO INTROVINI E OUTROS	01446126900	20/08/2019	108.498,00	98.505,30
CARLOS SIMAO INTROVINI E OUTROS	01446126900	20/08/2019	623.863,50	566.405,45
CASA AGR COM LTDA ME	25338930000180	05/02/2019	25.315,20	24.270,40
CASA DA LAVOURA MAQ IMPL AGR LTDA	03552842000144	30/07/2019	62.256,00	57.414,64
CASA DA LAVOURA MAQ IMPL AGR LTDA	03552842000144	30/07/2019	432.062,40	398.462,93
CASA DA LAVOURA MAQ IMPL AGR LTDA	03552842000144	30/07/2019	12.931,20	11.925,60
CASA DA LAVOURA MAQ IMPL AGR LTDA	03552842000144	30/07/2019	90.440,00	83.406,90
CASA DA LAVOURA MAQ IMPL AGR LTDA	03552842000144	30/07/2019	199.401,60	183.895,07
CASA DA RACAO VETERINARIA LTDA	18977975000130	05/12/2018	12.672,00	12.416,22
CASA DA RACAO VETERINARIA LTDA	18977975000130	05/12/2018	11.664,00	11.428,57
CASA DA RACAO VETERINARIA LTDA	18977975000130	07/01/2019	12.585,60	12.144,41
CASA DA RACAO VETERINARIA LTDA	18977975000130	07/01/2019	12.585,60	12.144,41
CASA DA RACAO VETERINARIA LTDA	18977975000130	07/01/2019	23.980,80	23.140,15
CASA DA RACAO VETERINARIA LTDA	18977975000130	07/01/2019	25.257,60	24.372,20
CASA DA RACAO VETERINARIA LTDA	18977975000130	07/01/2019	11.827,20	11.412,60
CASA DA RACAO VETERINARIA LTDA	18977975000130	07/01/2019	11.827,20	11.412,60
CASA DA RACAO VETERINARIA LTDA	18977975000130	07/01/2019	23.654,40	22.825,20
CASA DA RACAO VETERINARIA LTDA	18977975000130	07/01/2019	75.767,40	73.669,50
CASA DA RACAO VETERINARIA LTDA	18977975000130	05/04/2019	33.597,00	31.635,10
CASA DA RACAO VETERINARIA LTDA	18977975000130	05/04/2019	11.199,00	10.545,03
CASA DA RACAO VETERINARIA LTDA	18977975000130	05/02/2019	25.491,20	25.019,24
CASA DAS RACOES VACARIA LTDA	89051817000100	05/06/2019	19.156,40	17.510,05
CASA DAS RACOES VACARIA LTDA	89051817000100	20/05/2019	181.785,60	167.222,95
CASA DAS RACOES VACARIA LTDA	89051817000100	20/05/2019	159.062,40	146.320,08
CASA DAS RACOES VACARIA LTDA	89051817000100	05/06/2019	12.862,00	11.844,49
CASA DAS RACOES VACARIA LTDA	89051817000100	05/06/2019	132.357,90	121.887,12
CASA DAS RACOES VACARIA LTDA	89051817000100	05/06/2019	17.365,20	15.991,45
CASA DO ADUBO SA	28138113000177	05/12/2018	182.804,78	179.634,38
CASA DO ADUBO SA	28138113000177	07/01/2019	46.250,70	44.856,12
CASA DO ADUBO SA	28138113000177	06/05/2019	33.967,24	31.420,58
CASA DO ADUBO SA	28138113000177	06/05/2019	72.769,68	67.313,85
CASA DO ADUBO SA	28138113000177	06/05/2019	48.513,12	44.875,90
CASA DO ADUBO SA	28138113000177	06/05/2019	72.769,68	67.313,85
CASA DO ADUBO SA	28138113000177	05/05/2019	52.621,80	49.009,83
CASA DO ADUBO SA	28138113000177	06/05/2019	83.255,10	77.512,18
CASA DO ADUBO SA	28138113000177	06/05/2019	38.755,80	36.082,43
CASA DO ADUBO SA	28138113000177	06/05/2019	123.800,23	115.892,66
CASA DO ADUBO SA	28138113000177	07/01/2019	91.161,60	89.473,78
CASA DO ADUBO SA	28138113000177	07/01/2019	285.148,80	279.869,40
CASA DO ADUBO SA	28138113000177	07/01/2019	238.920,00	234.496,50

CASA DO ADUBO SA	28138113000177	07/01/2019	45.427,20	44.586,14
CASA DO ADUBO SA	28138113000177	07/01/2019	23.020,80	22.594,58
CASA DO ADUBO SA	28138113000177	07/01/2019	68.620,80	67.350,32
CASA DO ADUBO SA	28138113000177	07/01/2019	23.020,80	22.594,58
CASA DO ADUBO SA	28138113000177	07/01/2019	45.609,60	44.765,16
CASA DO ADUBO SA	28138113000177	07/01/2019	159.888,00	156.927,74
CASA DO ADUBO SA	28138113000177	07/01/2019	90.854,40	89.172,27
CASA DO ADUBO SA	28138113000177	07/01/2019	56.784,00	55.732,67
CASA DO ADUBO SA	28138113000177	06/05/2019	108.042,00	101.695,77
CASA DO ADUBO SA	28138113000177	05/02/2019	47.270,40	45.978,31
CASA DO ADUBO SA	28138113000177	05/02/2019	118.041,60	116.035,70
CASA DO ADUBO SA	28138113000177	05/02/2019	59.088,00	58.083,91
CASA DO ADUBO SA	28138113000177	05/02/2019	23.376,00	22.978,77
CASA DO ADUBO SA	28138113000177	05/02/2019	23.376,00	22.978,77
CASA DO ADUBO SA	28138113000177	05/02/2019	187.008,00	183.830,14
CASA DO ADUBO SA	28138113000177	05/02/2019	118.176,00	116.167,81
CASA DO ADUBO SA	28138113000177	05/02/2019	152.630,40	150.036,72
CASA DO AGRICULTOR LTDA ME	19712173000160	06/05/2019	15.238,50	14.343,41
CASA DO AGRICULTOR LTDA ME	19712173000160	06/05/2019	5.342,08	5.081,75
CASA DO PRODUTOR RUR DE JANAUBA LTD	02664870000190	07/01/2019	23.462,40	22.754,94
CASA DO PRODUTOR RUR DE JANAUBA LTD	02664870000190	07/01/2019	25.113,60	24.356,36
CASA DO PRODUTOR RUR DE JANAUBA LTD	02664870000190	05/02/2019	11.779,20	11.293,05
CASA DO PRODUTOR RUR DE JANAUBA LTD	02664870000190	07/01/2019	23.443,20	22.621,40
CASA DO PRODUTOR RUR DE JANAUBA LTD	02664870000190	07/01/2019	11.721,60	11.310,70
CASA DO PRODUTOR RUR DE JANAUBA LTD	02664870000190	05/02/2019	11.779,20	11.214,55
CASA LAVOURA COM PROD VET AGR LTDA	11620397000130	30/07/2019	38.793,60	35.776,80
CASA LAVOURA COM PROD VET AGR LTDA	11620397000130	30/07/2019	111.998,40	103.288,81
CASA LAVOURA PROD AGROP IMP EXP LT	11163261000149	06/05/2019	345.335,51	319.444,36
CASA LAVOURA PROD AGROP IMP EXP LT	11163261000149	30/07/2019	233.184,00	215.050,37
CASA LAVOURA PROD AGROP IMP EXP LT	11163261000149	30/07/2019	77.520,00	71.491,63
CASA LAVOURA PROD AGROP IMP EXP LT	11163261000149	30/07/2019	212.160,00	195.661,31
CASA LAVOURA PROD AGROP IMP EXP LT	11163261000149	30/07/2019	76.725,12	70.758,57
CASA TREVO COML AGR LTDA	87871638000186	06/05/2019	52.972,80	49.001,22
CASA TREVO COML AGR LTDA	87871638000186	06/05/2019	14.320,80	13.406,08
CASA TREVO COML AGR LTDA	87871638000186	06/05/2019	326.687,50	305.820,80
CASA TREVO COML AGR LTDA	87871638000186	06/05/2019	162.428,00	152.053,14
CASA TREVO COML AGR LTDA	87871638000186	06/05/2019	13.525,20	12.661,30
CASA TREVO COML AGR LTDA	87871638000186	06/05/2019	308.215,80	291.875,22
CASA TREVO COML AGR LTDA	87871638000186	06/05/2019	14.877,00	14.088,27
CASAFERTIL LTDA	03716882000184	05/08/2019	23.855,20	21.537,90
CASAFERTIL LTDA	03716882000184	05/08/2019	285.940,80	258.164,43
CASAFERTIL LTDA	03716882000184	05/08/2019	198.107,00	178.862,83



CASAL COM SERVICOS LTDA	27338151000100	05/02/2019	46.752,00	45.957,53
CASAL COM SERVICOS LTDA	27338151000100	05/02/2019	110.380,80	108.505,08
CATR COML AGR LTDA	07656012000118	06/05/2019	33.704,43	31.551,61
CATR COML AGR LTDA	07656012000118	06/05/2019	31.218,00	29.223,99
CENTRAL CAMPO INS AGR LTDA	05685293000101	05/12/2018	36.480,00	35.743,67
CENTRAL CAMPO INS AGR LTDA	05685293000101	05/02/2019	95.692,80	91.105,62
CENTRAL CAMPO INS AGR LTDA	05685293000101	05/02/2019	11.961,60	11.388,20
CENTRAL CAMPO INS AGR LTDA	05685293000101	06/05/2019	37.283,40	34.488,12
CENTRAL CAMPO INS AGR LTDA	05685293000101	06/05/2019	14.852,70	13.739,14
CENTRAL CAMPO INS AGR LTDA	05685293000101	06/05/2019	89.148,30	82.998,87
CENTRAL CAMPO INS AGR LTDA	05685293000101	06/05/2019	52.248,15	48.644,08
CENTRAL CAMPO INS AGR LTDA	05685293000101	06/05/2019	29.705,40	27.656,33
CENTRAL CAMPO INS AGR LTDA	05685293000101	06/05/2019	135.816,00	126.447,44
CENTRAL CAMPO INS AGR LTDA	05685293000101	06/05/2019	30.862,20	28.733,33
CENTRAL CAMPO INS AGR LTDA	05685293000101	06/05/2019	27.148,50	25.275,80
CENTRAL CAMPO INS AGR LTDA	05685293000101	06/05/2019	29.705,40	27.960,55
CENTRAL CAMPO INS AGR LTDA	05685293000101	06/05/2019	44.558,10	41.940,82
CENTRAL CAMPO INS AGR LTDA	05685293000101	06/05/2019	39.264,30	36.957,97
CENTRAL CAMPO INS AGR LTDA	05685293000101	06/05/2019	59.410,80	55.921,10
CENTRAL CAMPO INS AGR LTDA	05685293000101	06/05/2019	50.112,16	47.168,64
CENTRAL CAMPO INS AGR LTDA	05685293000101	06/05/2019	37.283,40	35.093,43
CENTRAL CAMPO INS AGR LTDA	05685293000101	06/05/2019	203.271,25	193.365,51
CEREALISTA CECCON VERE LTDA	06050449000140	05/06/2019	79.866,00	73.878,13
CERES INS AGR LTDA	07279419000173	30/04/2019	252.057,60	233.716,78
CERES INS AGR LTDA	07279419000173	30/04/2019	115.209,60	106.826,44
CERES INS AGR LTDA	07279419000173	30/04/2019	209.472,00	194.229,89
CERES INS AGR LTDA	07279419000173	05/09/2019	60.493,50	55.041,52
CERES INS AGR LTDA	07279419000173	05/09/2019	335.664,00	305.412,25
CERES INS AGR LTDA	07279419000173	05/09/2019	228.948,00	208.314,04
CERES INS AGR LTDA	07279419000173	05/09/2019	17.607,85	16.020,94
CERES INS AGR LTDA	07279419000173	05/09/2019	124.986,30	113.721,90
CERES INS AGR LTDA	07279419000173	05/09/2019	56.886,90	51.759,96
CERRADO COM REPRES PROD AGROP LTDA	05795386000199	25/04/2019	1.604,80	1.508,88
CERRADO COM REPRES PROD AGROP LTDA	05795386000199	05/04/2019	5.456,15	5.170,99
CERRADO COM REPRES PROD AGROP LTDA	05795386000199	05/04/2019	28.293,00	26.814,31
CERRADO COM REPRES PROD AGROP LTDA	05795386000199	05/04/2019	70.620,00	66.929,17
CERRADO COM REPRES PROD AGROP LTDA	05795386000199	06/05/2019	33.605,40	31.458,90
CERRADO COM REPRES PROD AGROP LTDA	05795386000199	06/05/2019	210.180,90	196.755,89
CERRADO COM REPRES PROD AGROP LTDA	05795386000199	06/05/2019	13.318,03	12.467,36
CERRADO COM REPRES PROD AGROP LTDA	05795386000199	25/04/2019	29.222,60	27.475,96
CHARRUA COML AGR LTDA	37031044000199	06/05/2019	72.256,09	66.838,77






CHARRUA COML AGR LTDA	37031044000199	06/05/2019	24.215,36	22.399,84
CHARRUA COML AGR LTDA	37031044000199	06/05/2019	24.215,36	22.399,84
CHARRUA COML AGR LTDA	37031044000199	06/05/2019	70.194,38	64.931,63
CHARRUA COML AGR LTDA	37031044000199	06/05/2019	146.063,80	135.112,83
CHARRUA COML AGR LTDA	37031044000199	06/05/2019	266.725,20	246.727,77
CHARRUA COML AGR LTDA	37031044000199	20/05/2019	131.250,00	119.078,57
CHARRUA COML AGR LTDA	37031044000199	20/05/2019	26.250,00	23.815,71
CHARRUA COML AGR LTDA	37031044000199	20/05/2019	26.250,00	23.815,71
CHARRUA COML AGR LTDA	37031044000199	06/05/2019	25.502,14	23.873,23
CIMOAGRO COM REPR AGROP LTDA	02523485000123	05/06/2019	95.553,55	87.994,35
CIMOAGRO COM REPR AGROP LTDA	02523485000123	05/06/2019	26.361,69	24.276,23
CIMOAGRO COM REPR AGROP LTDA	02523485000123	05/06/2019	59.422,81	54.721,90
CIMOAGRO COM REPR AGROP LTDA	02523485000123	05/06/2019	26.361,69	24.276,23
CIMOAGRO COM REPR AGROP LTDA	02523485000123	05/06/2019	16.967,92	15.625,60
CIMOAGRO COM REPR AGROP LTDA	02523485000123	06/05/2019	74.498,44	69.739,96
CIMOAGRO COM REPR AGROP LTDA	02523485000123	05/06/2019	184.531,87	171.802,90
CIRINEU DE AGUIAR	41411420934	22/07/2019	16.528,32	14.564,09
CIRINEU DE AGUIAR	41411420934	22/07/2019	20.659,80	18.204,58
CIRINEU DE AGUIAR	41411420934	22/07/2019	8.264,16	7.282,04
COAMIG AGROINDL COOP	77903599000106	05/04/2019	158.507,40	150.223,28
COCARI COOP AGROP INDL	78956968000183	06/05/2019	2.796,90	2.648,62
COFERMAQUINAS LTDA	25964297000136	05/06/2019	26.942,40	24.626,90
COFERMAQUINAS LTDA	25964297000136	05/06/2019	52.002,00	47.532,81
COFERMAQUINAS LTDA	25964297000136	05/06/2019	203.641,14	187.531,18
COFERMAQUINAS LTDA	25964297000136	05/06/2019	12.621,60	11.623,11
COFERMAQUINAS LTDA	25964297000136	05/06/2019	11.945,70	11.000,68
COFERMAQUINAS LTDA	25964297000136	05/06/2019	113.386,78	104.416,80
COFERMAQUINAS LTDA	25964297000136	05/06/2019	170.264,70	156.795,13
COFERMAQUINAS LTDA	25964297000136	05/06/2019	32.386,12	29.824,07
COFERMAQUINAS LTDA	25964297000136	05/06/2019	6.636,50	6.111,49
COFERMAQUINAS LTDA	25964297000136	05/06/2019	51.857,28	47.754,87
COFERMAQUINAS LTDA	25964297000136	05/06/2019	43.214,40	39.795,73
COFERMAQUINAS LTDA	25964297000136	05/06/2019	17.170,00	15.811,69
COFERMAQUINAS LTDA	25964297000136	05/06/2019	35.647,80	32.827,72
COFERMAQUINAS LTDA	25964297000136	05/06/2019	66.209,40	60.971,60
COFERMAQUINAS LTDA	25964297000136	05/06/2019	39.645,60	36.509,25
COFERMAQUINAS LTDA	25964297000136	05/06/2019	171.028,22	157.498,25
COFERMAQUINAS LTDA	25964297000136	05/06/2019	7.202,40	6.705,58
COFERMAQUINAS LTDA	25964297000136	05/06/2019	6.371,04	5.931,57
COM DE CEREAIS JRB LTDA	94544665000100	20/05/2019	45.657,60	42.756,89
COM DE CEREAIS JRB LTDA	94544665000100	20/05/2019	187.008,00	175.127,06
COM PROD AGR B F G LTDA	05858770000193	20/03/2019	16.406,40	15.462,63
COM PROD AGR B F G LTDA	05858770000193	05/04/2019	48.495,00	45.663,12
COM PROD AGR B F G LTDA	05858770000193	05/04/2019	19.398,16	18.265,40

COM REPR OURO BRANCO GUAIRA LTDA	62547583000122	05/06/2019	110.563,00	101.816,41
COM REPR OURO BRANCO GUAIRA LTDA	62547583000122	07/01/2019	1.129,02	1.097,76
COM REPR OURO BRANCO GUAIRA LTDA	62547583000122	06/05/2019	39.113,25	36.415,23
COM REPR OURO BRANCO GUAIRA LTDA	62547583000122	05/06/2019	11.944,20	10.999,30
COM REPR OURO BRANCO GUAIRA LTDA	62547583000122	06/05/2019	932,45	887,01
COMAPE COML AGR PEC LTDA	18553867000130	05/06/2019	22.754,40	21.184,81
COMAPE COML AGR PEC LTDA	18553867000130	05/06/2019	171.700,00	159.856,17
COMAPE COML AGR PEC LTDA	18553867000130	05/06/2019	75.480,53	70.273,90
COMAPE COML AGR PEC LTDA	18553867000130	05/06/2019	107.631,00	100.206,64
COMAPE COML AGR PEC LTDA	18553867000130	05/06/2019	44.898,00	41.800,95
COMAPE COML AGR PEC LTDA	18553867000130	05/06/2019	3.498,74	3.257,40
COMAPE COML AGR PEC LTDA	18553867000130	05/06/2019	50.227,80	46.763,10
COMAPE COML AGR PEC LTDA	18553867000130	05/06/2019	84.027,30	78.231,12
COMAPE COML AGR PEC LTDA	18553867000130	05/06/2019	15.549,48	14.476,88
COMAPE COML AGR PEC LTDA	18553867000130	05/06/2019	44.866,80	41.771,90
COMAPE COML AGR PEC LTDA	18553867000130	05/06/2019	34.131,60	31.777,21
COMAPE COML AGR PEC LTDA	18553867000130	05/06/2019	108.690,60	101.193,15
COMAPE COML AGR PEC LTDA	18553867000130	05/06/2019	17.341,70	16.145,47
COMAPE COML AGR PEC LTDA	18553867000130	05/06/2019	171.700,00	159.856,17
COMAPE COML AGR PEC LTDA	18553867000130	05/06/2019	2.230,83	2.076,95
COMAPE COML AGR PEC LTDA	18553867000130	05/06/2019	35.394,00	32.952,53
COMAPE COML AGR PEC LTDA	18553867000130	05/06/2019	143.318,40	133.432,33
COMAPE COML AGR PEC LTDA	18553867000130	05/06/2019	139.687,50	130.051,89
COMAPE COML AGR PEC LTDA	18553867000130	05/06/2019	36.011,70	33.527,62
COMAPE COML AGR PEC LTDA	18553867000130	05/06/2019	36.011,70	33.527,62
COMAPE COML AGR PEC LTDA	18553867000130	05/06/2019	26.938,80	25.080,57
COMAPE COML AGR PEC LTDA	18553867000130	05/06/2019	72.023,40	67.055,24
COMAPE COML AGR PEC LTDA	18553867000130	05/06/2019	84.027,30	78.231,12
COMAPE COML AGR PEC LTDA	18553867000130	05/06/2019	35.918,40	33.440,76
COMAPE COML AGR PEC LTDA	18553867000130	06/05/2019	47.670,40	44.870,31
COMAPE COML AGR PEC LTDA	18553867000130	06/05/2019	183.956,20	173.150,88
COMAPE COML AGR PEC LTDA	18553867000130	05/05/2019	56.725,20	53.412,72
COMAPE COML AGR PEC LTDA	18553867000130	29/04/2019	11.877,90	11.208,79
COML AGROVENTANIA PILUCIO LTDA	05562903000180	06/05/2019	12.680,40	11.805,71
COML AGROVENTANIA PILUCIO LTDA	05562903000180	06/05/2019	48.412,80	44.209,16
COML AGROVENTANIA PILUCIO LTDA	05562903000180	05/06/2019	18.229,59	16.662,89
COML AGROVENTANIA PILUCIO LTDA	05562903000180	05/06/2019	2.025,51	1.851,43
COML AGROVENTANIA PILUCIO LTDA	05562903000180	05/06/2019	20.789,34	19.002,65
COML AGROVENTANIA PILUCIO LTDA	05562903000180	05/06/2019	171.112,26	156.406,43
COML AGROVENTANIA PILUCIO LTDA	05562903000180	05/06/2019	187.178,70	171.092,08
COML AGROVENTANIA PILUCIO LTDA	05562903000180	05/06/2019	239.877,00	219.261,35
COML AGROVENTANIA PILUCIO LTDA	05562903000180	05/06/2019	29.231,10	26.718,90
COML AGROVENTANIA PILUCIO LTDA	05562903000180	05/06/2019	52.920,90	48.372,74
COML AGROVENTANIA PILUCIO LTDA	05562903000180	05/07/2019	12.144,00	11.100,31

COML AGROVENTANIA PILUCIO LTDA	05562903000180	05/07/2019	34.924,80	31.923,27
COML AGROVENTANIA PILUCIO LTDA	05562903000180	05/07/2019	73.756,80	67.417,95
COML DE PROD AGROP ARGENTA LTDA	89508485000132	05/12/2018	24.814,00	24.419,03
COML DE PROD AGROP ARGENTA LTDA	89508485000132	05/12/2018	15.947,10	15.693,27
COML DE PROD AGROP ARGENTA LTDA	89508485000132	06/05/2019	26.208,00	24.400,18
COML DE PROD AGROP ARGENTA LTDA	89508485000132	06/05/2019	67.453,50	63.491,38
COML DE PROD AGROP ARGENTA LTDA	89508485000132	06/05/2019	402.288,30	378.658,47
COML DE PROD AGROP ARGENTA LTDA	89508485000132	06/05/2019	13.104,00	12.334,29
COML DE PROD AGROP ARGENTA LTDA	89508485000132	20/05/2019	137.145,60	129.797,92
COML DE PROD AGROP ARGENTA LTDA	89508485000132	20/05/2019	43.297,60	40.977,90
COML DE PROD AGROP ARGENTA LTDA	89508485000132	06/05/2019	12.710,88	12.091,46
COML DE PROD AGROP ARGENTA LTDA	89508485000132	06/05/2019	16.548,30	15.741,87
COML DE PROD AGROP MORESCO LTDA EPP	00062514000171	06/03/2019	23.309,00	22.355,88
COML GUAJUVIRA LTDA EPP	07146809000175	20/05/2019	94.656,00	87.073,21
COML GUAJUVIRA LTDA EPP	07146809000175	20/05/2019	46.195,20	42.494,55
COML GUAJUVIRA LTDA EPP	07146809000175	20/05/2019	23.097,60	21.247,28
COML GUAJUVIRA LTDA EPP	07146809000175	20/05/2019	23.097,60	21.247,28
COML SUL PARANA SA AGRO PECUARIA	76106301000166	06/05/2019	7.818,16	7.278,87
COML SUL PARANA SA AGRO PECUARIA	76106301000166	06/05/2019	135.283,74	125.951,90
COML SUL PARANA SA AGRO PECUARIA	76106301000166	06/05/2019	9.381,79	8.734,64
COML SUL PARANA SA AGRO PECUARIA	76106301000166	06/05/2019	99.234,75	92.389,56
COML SUL PARANA SA AGRO PECUARIA	76106301000166	05/08/2019	29.085,00	26.483,02
COML SUL PARANA SA AGRO PECUARIA	76106301000166	05/08/2019	123.806,70	112.730,80
COML SUL PARANA SA AGRO PECUARIA	76106301000166	05/08/2019	54.426,57	49.557,50
COML SUL PARANA SA AGRO PECUARIA	76106301000166	05/08/2019	81.326,76	74.051,17
COML SUL PARANA SA AGRO PECUARIA	76106301000166	06/05/2019	23.278,69	21.911,33
COML SUL PARANA SA AGRO PECUARIA	76106301000166	05/09/2019	25.090,20	22.828,94
COML SUL PARANA SA AGRO PECUARIA	76106301000166	05/09/2019	198.110,27	180.255,56
COML SUL PARANA SA AGRO PECUARIA	76106301000166	05/09/2019	162.054,00	147.448,87
COML SUL PARANA SA AGRO PECUARIA	76106301000166	05/09/2019	63.078,00	57.393,09
COML SUL PARANA SA AGRO PECUARIA	76106301000166	05/09/2019	108.948,00	99.129,05
COML SUL PARANA SA AGRO PECUARIA	76106301000166	05/09/2019	72.632,00	66.086,03
COML SUL PARANA SA AGRO PECUARIA	76106301000166	05/08/2019	97.833,66	90.028,40
COML SUL PARANA SA AGRO PECUARIA	76106301000166	05/08/2019	131.374,47	120.893,29
CONEXAO AGR COM REPR LTDA	01066625000119	22/04/2019	180.217,60	165.640,66
CONEXAO AGR COM REPR LTDA	01066625000119	05/06/2019	67.244,08	61.924,43
CONEXAO AGR COM REPR LTDA	01066625000119	05/06/2019	24.472,11	22.536,13
CONEXAO AGR COM REPR LTDA	01066625000119	05/06/2019	26.675,32	24.835,26
CONFIAGRO AGRO COM LTDA	25037025000190	06/05/2019	44.418,98	41.581,78
CONFIAGRO AGRO COM LTDA	25037025000190	06/05/2019	16.574,25	15.515,59
CONFIANCA AGR LTDA	12215731000133	06/05/2019	54.828,07	51.046,04
CONFIANCA AGR LTDA	12215731000133	06/05/2019	68.179,20	63.476,21
CONFIANCA AGR LTDA	12215731000133	06/05/2019	14.519,10	13.517,58
CONFIANCA AGR LTDA	12215731000133	06/05/2019	109.897,20	102.316,52

CONFIANCA AGR LTDA	12215731000133	06/05/2019	29.038,20	27.035,15
CONFIANCA AGR LTDA	12215731000133	06/05/2019	92.348,40	85.978,23
CONFIANCA AGR LTDA	12215731000133	05/06/2019	42.712,80	39.333,81
CONFIANCA AGR LTDA	12215731000133	05/06/2019	9.600,30	8.840,82
CONTIAGRO COM IND REPRESENTAÇÃO LTDA	01322572000150	05/08/2019	20.720,00	18.924,21
CONTIAGRO COM IND REPRESENTAÇÃO LTDA	01322572000150	05/08/2019	128.542,50	117.401,83
CONTIAGRO COM IND REPRESENTAÇÃO LTDA	01322572000150	05/08/2019	134.292,00	122.653,02
CONTIAGRO COM IND REPRESENTAÇÃO LTDA	01322572000150	05/08/2019	124.110,00	113.353,49
CONTIAGRO COM IND REPRESENTAÇÃO LTDA	01322572000150	05/08/2019	18.243,75	16.662,58
COOATOL COM INS AGROP LTDA	09285041000146	05/02/2019	131.958,00	126.511,86
COOATOL COM INS AGROP LTDA	09285041000146	05/02/2019	40.154,22	38.958,95
COOATOL COM INS AGROP LTDA	09285041000146	05/09/2019	181.193,60	163.462,36
COOATOL COM INS AGROP LTDA	09285041000146	05/09/2019	12.933,30	11.667,67
COOATOL COM INS AGROP LTDA	09285041000146	05/09/2019	59.076,00	53.294,94
COOATOL COM INS AGROP LTDA	09285041000146	05/09/2019	305.764,20	275.842,73
COOATOL COM INS AGROP LTDA	09285041000146	05/09/2019	59.127,60	53.341,49
COOATOL COM INS AGROP LTDA	09285041000146	05/09/2019	189.701,40	171.137,60
COOATOL COM INS AGROP LTDA	09285041000146	05/09/2019	45.167,00	40.747,05
COOP AGR DE CAPAO BONITO	00138631000171	06/05/2019	37.596,80	35.003,38
COOP AGR DE UNAI LTDA	20499489000103	22/04/2019	521.395,20	479.222,02
COOP AGR DE UNAI LTDA	20499489000103	22/04/2019	325.872,00	306.760,27
COOP AGR DE UNAI LTDA	20499489000103	22/04/2019	521.395,20	490.816,44
COOP AGR DE UNAI LTDA	20499489000103	05/04/2019	57.260,00	54.267,40
COOP AGR DE UNAI LTDA	20499489000103	05/04/2019	57.191,00	54.202,01
COOP AGR DE UNAI LTDA	20499489000103	05/04/2019	6.495,60	6.156,12
COOP AGR DE UNAI LTDA	20499489000103	05/04/2019	124.970,00	118.438,65
COOP AGR DE UNAI LTDA	20499489000103	05/02/2019	16.404,00	15.915,70
COOP AGR MISTA DE ADAMANTINA	43001981000102	06/03/2019	13.147,20	12.755,85
COOP AGR MIXTA S ROQUE LTDA	88896899000113	06/03/2019	20.431,80	19.596,33
COOP AGR TAPEJARA LTDA	90597998000146	06/05/2019	25.979,42	24.320,02
COOP AGR TAPEJARA LTDA	90597998000146	06/05/2019	25.379,60	23.758,51
COOP AGRICULT DE PRECISAO LT FAROL	09482197000117	30/05/2019	69.569,65	64.507,45
COOP AGRICULT DE PRECISAO LT FAROL	09482197000117	30/05/2019	20.813,70	19.299,20
COOP AGRO INDL HOLAMBRA	60906724000120	30/05/2019	36.650,40	33.580,59
COOP AGRO INDL HOLAMBRA	60906724000120	30/05/2019	238.848,00	218.842,26
COOP AGRO INDL HOLAMBRA	60906724000120	30/05/2019	11.942,40	10.942,11
COOP AGRO INDL HOLAMBRA	60906724000120	30/05/2019	24.345,60	22.306,43
COOP AGRO INDL HOLAMBRA	60906724000120	30/05/2019	238.848,00	225.228,71
COOP AGRO INDL HOLAMBRA	60906724000120	30/05/2019	35.827,20	33.784,31
COOP AGRO PEC DE BOA ESPERANCA LTDA	18780254000135	06/05/2019	55.912,80	51.720,80
COOP AGRO PEC DE BOA ESPERANCA LTDA	18780254000135	06/05/2019	94.690,00	88.641,81
COOP AGRO PEC DE BOA ESPERANCA LTDA	18780254000135	06/05/2019	167.100,00	156.426,72

COOP AGRO PEC DE BOA ESPERANCA LTDA	18780254000135	06/05/2019	24.544,80	22.977,04
COOP AGRO PEC DE BOA ESPERANCA LTDA	18780254000135	06/05/2019	70.823,40	66.299,66
COOP AGRO PEC DE BOA ESPERANCA LTDA	18780254000135	05/04/2019	148.920,00	143.273,41
COOP AGRO PEC DE BOA ESPERANCA LTDA	18780254000135	05/02/2019	148.569,60	146.044,93
COOP AGROINDL BOM JESUS	78473360000106	30/05/2019	4.728,80	4.332,72
COOP AGROINDL BOM JESUS	78473360000106	30/05/2019	20.688,50	18.955,65
COOP AGROINDL BOM JESUS	78473360000106	30/05/2019	9.885,20	9.057,22
COOP AGROINDL BOM JESUS	78473360000106	30/05/2019	16.958,85	15.538,39
COOP AGROINDL BOM JESUS	78473360000106	30/05/2019	2.567,68	2.352,61
COOP AGROINDL BOM JESUS	78473360000106	30/05/2019	7.413,90	6.792,92
COOP AGROINDL BOM JESUS	78473360000106	30/05/2019	2.246,72	2.058,54
COOP AGROINDL BOM JESUS	78473360000106	06/05/2019	40.215,00	37.199,92
COOP AGROINDL BOM JESUS	78473360000106	06/05/2019	25.469,50	23.559,95
COOP AGROINDL BOM JESUS	78473360000106	06/05/2019	14.108,20	13.050,45
COOP AGROINDL BOM JESUS	78473360000106	06/05/2019	8.878,05	8.212,43
COOP AGROINDL BOM JESUS	78473360000106	06/05/2019	7.093,20	6.561,40
COOP AGROINDL BOM JESUS	78473360000106	30/05/2019	8.649,40	7.924,93
COOP AGROINDL BOM JESUS	78473360000106	06/05/2019	146.092,80	136.015,35
COOP AGROINDL BOM JESUS	78473360000106	06/05/2019	28.444,46	26.482,37
COOP AGROINDL BOM JESUS	78473360000106	06/05/2019	20.870,40	19.430,76
COOP AGROINDL BOM JESUS	78473360000106	06/05/2019	9.059,10	8.480,46
COOP AGROINDL BOM JESUS	78473360000106	30/05/2019	4.324,70	4.056,52
COOP AGROINDL BOM JESUS	78473360000106	30/05/2019	641,92	602,11
COOP AGROINDL NOVA PRODUTIVA	03345641000176	06/05/2019	17.836,40	16.499,14
COOP AGROINDL NOVA PRODUTIVA	03345641000176	06/05/2019	11.457,00	10.598,02
COOP AGROINDL NOVA PRODUTIVA	03345641000176	06/05/2019	9.547,50	8.831,69
COOP AGROINDL PRODUT HORTIFRUTIGRAN	05198537000121	30/04/2019	42.982,80	40.333,44
COOP AGROP CENTRO SERRANA	27942085000183	05/02/2019	239.808,00	235.368,06
COOP AGROP CENTRO SERRANA	27942085000183	05/02/2019	250.704,00	246.062,33
COOP AGROP CENTRO SERRANA	27942085000183	05/04/2019	344.226,40	331.174,40
COOP AGROP TRADICAO	05528196000105	05/06/2019	17.073,30	15.976,41
COOP CAFEIC CAMPOS GER CAMPO MEIO L	16832651000188	06/05/2019	14.820,00	13.873,39
COOP DE CAF AGROPECUARISTAS	54772017000196	05/04/2019	27.500,00	25.753,71
COOP DE CAF AGROPECUARISTAS	54772017000196	06/05/2019	13.028,40	12.129,70
COOP DE CAF AGROPECUARISTAS	54772017000196	06/05/2019	13.658,40	12.716,25
COOP DE CAF AGROPECUARISTAS	54772017000196	06/05/2019	24.836,07	22.974,01
COOP DE CAF AGROPECUARISTAS	54772017000196	05/06/2019	6.001,80	5.551,82
COOP DE PROD AGRO PEC DE LUZ LTDA	22217673000130	06/05/2019	85.650,82	81.476,92
COOP DE PRODUCAO CONS CONCORDIA	83573212000195	05/04/2019	53.407,50	50.016,05
COOP DE PRODUCAO CONS CONCORDIA	83573212000195	05/04/2019	223.470,30	209.279,65
COOP DE PRODUCAO CONS CONCORDIA	83573212000195	06/05/2019	48.075,60	44.471,18
COOP DE PRODUCAO CONS CONCORDIA	83573212000195	06/05/2019	4.316,10	4.040,42



COOP DE PRODUCAO CONS CONCORDIA	83573212000195	06/05/2019	1.438,70	1.362,42
COOP MISTA AGROP VALE DO ARAGUAIA	01167501000120	20/08/2019	289.603,20	265.044,62
COOP MISTA AGROP VALE DO ARAGUAIA	01167501000120	20/08/2019	52.784,00	48.307,88
COOP MISTA AGROP VALE DO ARAGUAIA	01167501000120	20/08/2019	432.894,60	396.184,80
COOP MISTA AGROP VALE DO ARAGUAIA	01167501000120	20/08/2019	338.430,00	309.730,87
COOP MISTA AGROP VALE DO ARAGUAIA	01167501000120	20/08/2019	351.967,03	322.119,95
COOP MISTA AGROP VALE DO ARAGUAIA	01167501000120	20/08/2019	13.544,40	12.395,82
COOP MISTA AGROP VALE DO ARAGUAIA	01167501000120	20/08/2019	679.408,20	621.793,85
COOP MISTA PRODUT LEITE MORRINHOS	02667442000111	06/05/2019	4.235,21	3.917,68
COOP MISTA PRODUT LEITE MORRINHOS	02667442000111	06/05/2019	12.705,65	11.753,06
COOP MISTA PRODUT LEITE MORRINHOS	02667442000111	06/05/2019	41.548,56	38.433,50
COOP MISTA PRODUT LEITE MORRINHOS	02667442000111	05/04/2019	117.268,78	111.139,93
COOP MISTA PRODUT LEITE MORRINHOS	02667442000111	05/04/2019	417.831,69	395.994,42
COOP MISTA PRODUT RUR BOM SUCESSO L	16736928000179	05/02/2019	12.571,20	12.338,45
COOP PLANT CANA DO ESTADO S PAULO	54366547000134	20/05/2019	95.001,60	87.391,13
COOP PLANT CANA DO ESTADO S PAULO	54366547000134	20/05/2019	106.876,80	98.315,02
COOP PLANT CANA DO ESTADO S PAULO	54366547000134	20/05/2019	83.126,40	76.467,23
COOP PLANT CANA DO ESTADO S PAULO	54366547000134	20/05/2019	71.251,20	65.543,34
COOP PLANT CANA DO ESTADO S PAULO	54366547000134	20/05/2019	237.504,00	218.477,81
COOP PLANT CANA DO ESTADO S PAULO	54366547000134	20/05/2019	71.251,20	65.543,34
COOP PLANT CANA DO ESTADO S PAULO	54366547000134	20/05/2019	47.500,80	43.695,56
COOP PLANT CANA DO ESTADO S PAULO	54366547000134	20/05/2019	138.758,40	127.642,62
COOP PLANT CANA DO ESTADO S PAULO	54366547000134	05/04/2019	34.760,46	32.730,61
COOP PLANT CANA DO ESTADO S PAULO	54366547000134	20/05/2019	69.379,20	63.821,31
COOP PLANT CANA DO ESTADO S PAULO	54366547000134	20/05/2019	193.152,00	177.678,80
COOP PLANT CANA DO ESTADO S PAULO	54366547000134	20/05/2019	115.632,00	106.368,85
COOP PLANT CANA DO ESTADO S PAULO	54366547000134	07/01/2019	63.724,65	61.803,18
COOP PLANT CANA DO ESTADO S PAULO	54366547000134	05/04/2019	52.871,50	49.514,09
COOP PLANT CANA DO ESTADO S PAULO	54366547000134	05/04/2019	35.247,66	33.009,39
COOP PLANT CANA DO ESTADO S PAULO	54366547000134	30/05/2019	229.440,00	212.744,93
COOP PLANT CANA DO ESTADO S PAULO	54366547000134	30/05/2019	229.440,00	212.744,93
COOP PLANT CANA DO ESTADO S PAULO	54366547000134	30/05/2019	57.360,00	53.186,23
COOP PLANT CANA DO ESTADO S PAULO	54366547000134	30/05/2019	103.248,00	95.735,22
COOP PLANT CANA DO ESTADO S PAULO	54366547000134	20/05/2019	237.504,00	224.779,54
COOP PLANT CANA DO ESTADO S PAULO	54366547000134	20/05/2019	83.126,40	78.672,84
COOP PLANT CANA DO ESTADO S PAULO	54366547000134	30/05/2019	279.072,00	263.159,10
COOP PLANT CANA DO ESTADO S PAULO	54366547000134	30/05/2019	69.408,00	65.450,30
COOP PLANT CANA DO ESTADO S PAULO	54366547000134	30/05/2019	469.036,80	442.291,96
COOP PLANT CANA DO ESTADO S PAULO	54366547000134	30/05/2019	279.072,00	263.159,10
COOP PLANT CANA DO ESTADO S PAULO	54366547000134	20/05/2019	35.625,60	33.716,93
COOP PLANT CANA OESTE ESTADO S PAUL	71320915000122	06/05/2019	20.907,84	19.465,62
COOP PLANT CANA OESTE ESTADO S PAUL	71320915000122	28/12/2018	33.911,91	33.020,41
COOP PLANT CANA OESTE ESTADO S PAUL	71320915000122	31/12/2018	19.781,96	19.238,95
COOP PRODUT HORTALICAS LEBON REGIS	10592645000114	30/04/2019	10.072,80	9.451,94

COOP REGL AGROP CAMPOS NOVOS	83158824000111	30/04/2019	46.685,70	43.808,11
COOP REGL AURIVERDE	83731927000129	06/05/2019	8.209,98	7.685,58
COOP REGL AURIVERDE	83731927000129	06/05/2019	18.160,20	17.000,24
COOP REGL AURIVERDE	83731927000129	01/04/2019	44.080,64	41.843,34
COOP TRITIC MISTA VACARIENSE LTDA	98515562000172	06/05/2019	16.304,24	15.262,83
COOP TRITIC REGL SAOLUIZENSE LTDA	97078463000108	20/12/2018	218.880,00	213.804,94
COOP TRITIC REGL SAOLUIZENSE LTDA	97078463000108	20/12/2018	131.328,00	128.282,97
COOP TRITIC REGL SAOLUIZENSE LTDA	97078463000108	20/12/2018	538.214,40	525.735,10
COOP TRITIC REGL SAOLUIZENSE LTDA	97078463000108	20/12/2018	538.214,40	525.735,10
COOP TRITIC REGL SAOLUIZENSE LTDA	97078463000108	20/12/2018	224.256,00	219.056,29
COOP TRITIC TAPERENSE LTDA	97663728000135	20/12/2018	308.217,60	299.904,37
COOP TRITIC TAPERENSE LTDA	97663728000135	20/12/2018	67.968,00	66.134,77
COOP TRITIC TAPERENSE LTDA	97663728000135	20/12/2018	115.248,00	112.139,54
COOP TRITIC TAPERENSE LTDA	97663728000135	06/05/2019	101.328,00	93.731,04
COOP TRITIC TAPERENSE LTDA	97663728000135	06/05/2019	11.160,48	10.323,74
COOP TRITIC TAPERENSE LTDA	97663728000135	06/05/2019	410.417,00	384.202,19
COOP TRITIC TAPERENSE LTDA	97663728000135	06/05/2019	84.184,68	78.807,50
COOPERANTE COOP AGR CAMPO DO TTE	02788151000181	30/05/2019	10.209,00	9.466,15
COOPERCITRUS COOP DE PRODUT RURAIS	45236791000191	06/05/2019	24.560,80	22.992,01
COOPERCITRUS COOP DE PRODUT RURAIS	45236791000191	06/05/2019	34.316,40	32.644,11
COOPERCITRUS COOP DE PRODUT RURAIS	45236791000191	05/06/2019	23.636,40	22.239,92
COOPERCITRUS COOP DE PRODUT RURAIS	45236791000191	04/08/2019	188.160,00	173.211,57
COOPERCITRUS COOP DE PRODUT RURAIS	45236791000191	05/08/2019	122.570,00	112.791,25
COOPERCITRUS COOP DE PRODUT RURAIS	45236791000191	05/08/2019	147.571,20	135.797,83
COOPERCITRUS COOP DE PRODUT RURAIS	45236791000191	05/08/2019	73.785,60	67.898,91
COOPERCITRUS COOP DE PRODUT RURAIS	45236791000191	05/08/2019	593.280,00	545.947,55
COOPERCITRUS COOP DE PRODUT RURAIS	45236791000191	05/08/2019	592.704,00	545.417,51
COOPERCITRUS COOP DE PRODUT RURAIS	45236791000191	05/08/2019	248.448,00	228.626,58
COOPERCITRUS COOP DE PRODUT RURAIS	45236791000191	05/08/2019	248.448,00	228.626,58
COOPERCITRUS COOP DE PRODUT RURAIS	45236791000191	05/08/2019	321.360,00	295.721,59
COOPERMOTA COOP AGROINDL	46844338000120	05/06/2019	12.003,60	10.971,98
COOPERMOTA COOP AGROINDL	46844338000120	05/06/2019	8.002,40	7.314,65
COOPERMOTA COOP AGROINDL	46844338000120	05/06/2019	26.317,20	24.055,43
COOPERMOTA COOP AGROINDL	46844338000120	05/06/2019	44.847,36	40.993,06
COOPERMOTA COOP AGROINDL	46844338000120	05/08/2019	16.014,15	14.626,22
COOPERMOTA COOP AGROINDL	46844338000120	05/08/2019	59.565,73	54.403,22
COOPERMOTA COOP AGROINDL	46844338000120	22/04/2019	69.350,40	66.308,50
COOPERMOTA COOP AGROINDL	46844338000120	22/04/2019	228.288,00	218.274,67
COOPSEMA COOP AGR MS SERRA MARACAJU	06346932000177	21/06/2019	239.616,00	217.633,80
COOPSEMA COOP AGR MS SERRA MARACAJU	06346932000177	21/06/2019	239.616,00	217.633,80
COOPSEMA COOP AGR MS SERRA MARACAJU	06346932000177	21/06/2019	239.616,00	217.633,80
COOPSEMA COOP AGR MS SERRA MARACAJU	06346932000177	21/06/2019	95.846,40	87.053,52

COOPSEMA COOP AGR MS SERRA MARACAJU	06346932000177	21/06/2019	239.616,00	217.633,80
COPAGRIL COML AGR PICCOLI LTDA	90234972000133	20/05/2019	68.803,20	63.291,45
COPAGRIL COML AGR PICCOLI LTDA	90234972000133	06/03/2019	109.663,90	103.932,50
COPAGRIL COML AGR PICCOLI LTDA	90234972000133	20/05/2019	69.523,20	63.953,77
COPAGRIL COML AGR PICCOLI LTDA	90234972000133	20/05/2019	98.946,00	91.019,54
COPAGRIL COML AGR PICCOLI LTDA	90234972000133	20/05/2019	67.283,28	61.893,29
COPAGRIL COML AGR PICCOLI LTDA	90234972000133	20/05/2019	148.521,60	136.623,70
COPAGRIL COML AGR PICCOLI LTDA	90234972000133	20/05/2019	355.430,40	326.957,26
COPAGRIL COML AGR PICCOLI LTDA	90234972000133	20/05/2019	195.264,00	179.621,61
COPAGRIL COML AGR PICCOLI LTDA	90234972000133	20/05/2019	115.680,00	106.413,00
COPAGRIL COML AGR PICCOLI LTDA	90234972000133	20/05/2019	183.168,00	168.494,61
COPAGRIL COML AGR PICCOLI LTDA	90234972000133	20/05/2019	55.872,00	51.396,16
COPAGRIL COML AGR PICCOLI LTDA	90234972000133	20/05/2019	80.784,00	76.455,93
COPAGRIL COML AGR PICCOLI LTDA	90234972000133	20/05/2019	67.737,60	64.108,51
COPAGRIL COML AGR PICCOLI LTDA	90234972000133	20/05/2019	95.961,60	90.820,38
COPAGRIL COML AGR PICCOLI LTDA	90234972000133	19/05/2019	96.940,80	91.780,58
COPEL COML AGRO PEC LTDA	21768528000185	06/05/2019	24.544,80	22.704,58
COPEL COML AGRO PEC LTDA	21768528000185	06/05/2019	30.154,20	27.893,42
COPEL COML AGRO PEC LTDA	21768528000185	06/05/2019	38.037,00	35.607,44
COPEL COML AGRO PEC LTDA	21768528000185	06/05/2019	63.557,40	59.497,76
COPEL COML AGRO PEC LTDA	21768528000185	06/05/2019	25.520,40	23.890,32
CORAM COM REPRES AGR LTDA	45335494000101	05/06/2019	12.122,65	11.213,77
CORAM COM REPRES AGR LTDA	45335494000101	05/06/2019	12.272,98	11.352,83
CORAM COM REPRES AGR LTDA	45335494000101	05/06/2019	7.997,70	7.398,08
CORAM COM REPRES AGR LTDA	45335494000101	05/06/2019	24.545,97	22.705,66
CORAM COM REPRES AGR LTDA	45335494000101	05/06/2019	180.931,04	167.365,93
CORAM COM REPRES AGR LTDA	45335494000101	06/05/2019	35.485,42	33.218,84
CORAM COM REPRES AGR LTDA	45335494000101	06/05/2019	13.602,74	12.733,88
CORAM COM REPRES AGR LTDA	45335494000101	06/05/2019	4.139,96	3.875,53
CORAM COM REPRES AGR LTDA	45335494000101	06/05/2019	11.236,98	10.519,23
CORAM COM REPRES AGR LTDA	45335494000101	06/05/2019	35.485,42	33.218,84
CORAM COM REPRES AGR LTDA	45335494000101	06/05/2019	13.220,10	12.375,68
CORAM COM REPRES AGR LTDA	45335494000101	06/05/2019	34.362,00	32.167,18
CORAM COM REPRES AGR LTDA	45335494000101	06/05/2019	12.128,10	11.353,43
CORAM COM REPRES AGR LTDA	45335494000101	06/05/2019	5.661,30	5.299,69
CORAM COM REPRES AGR LTDA	45335494000101	06/05/2019	12.128,22	11.353,55
CORAM COM REPRES AGR LTDA	45335494000101	06/05/2019	17.181,00	16.083,59
CORAM COM REPRES AGR LTDA	45335494000101	06/05/2019	29.799,00	27.895,63
CORAM COM REPRES AGR LTDA	45335494000101	07/01/2019	14.148,29	13.886,34
CORAM COM REPRES AGR LTDA	45335494000101	07/01/2019	18.814,29	18.465,95
CORDEIRO & SANTOS TAQUARITUBA LTDA	54114434000141	06/05/2019	60.568,99	56.390,95
CORDEIRO & SANTOS TAQUARITUBA LTDA	54114434000141	06/05/2019	58.128,52	54.714,13
CORDEIRO & SANTOS TAQUARITUBA LTDA	54114434000141	06/05/2019	26.660,70	25.361,48
CORPAL COM E REPRES LTDA	20604229000142	06/05/2019	41.945,70	38.800,87




CORPAL COM E REPRES LTDA	20604229000142	05/06/2019	38.505,60	35.196,33
CORPAL COM E REPRES LTDA	20604229000142	05/06/2019	157.992,00	144.413,76
CORPAL COM E REPRES LTDA	20604229000142	05/06/2019	86.967,00	79.492,83
CORPAL COM E REPRES LTDA	20604229000142	06/06/2019	110.835,90	101.270,10
CORPAL COM E REPRES LTDA	20604229000142	06/06/2019	34.667,40	31.675,40
CORPAL COM E REPRES LTDA	20604229000142	06/06/2019	65.305,20	59.668,97
CORPAL COM E REPRES LTDA	20604229000142	05/04/2019	142.500,00	133.451,07
CORPAL COM E REPRES LTDA	20604229000142	06/05/2019	223.497,30	208.080,51
CORPAL COM E REPRES LTDA	20604229000142	06/05/2019	171.921,00	160.061,93
COTRIJAL COOP AGROP INDL	91495549000150	20/02/2019	21.907,20	20.878,16
COTRIJAL COOP AGROP INDL	91495549000150	20/02/2019	219.072,00	208.781,56
COTRIJAL COOP AGROP INDL	91495549000150	20/02/2019	219.072,00	208.781,56
COTRIJAL COOP AGROP INDL	91495549000150	20/02/2019	47.193,60	44.976,78
COTRIJAL COOP AGROP INDL	91495549000150	20/02/2019	377.548,80	359.814,25
COTRIJAL COOP AGROP INDL	91495549000150	20/02/2019	519.129,60	494.744,60
COTRIJAL COOP AGROP INDL	91495549000150	20/02/2019	537.984,00	512.713,35
COTRIJAL COOP AGROP INDL	91495549000150	20/02/2019	537.984,00	512.713,35
COTRIJAL COOP AGROP INDL	91495549000150	20/02/2019	44.832,00	42.726,11
COTRIJAL COOP AGROP INDL	91495549000150	20/02/2019	537.984,00	512.713,35
COTRIJAL COOP AGROP INDL	91495549000150	20/02/2019	246.576,00	234.993,62
COTRIJAL COOP AGROP INDL	91495549000150	20/02/2019	197.164,80	192.757,07
COTRIJAL COOP AGROP INDL	91495549000150	20/02/2019	219.072,00	214.174,53
CRAMAQ COM REPR ADUBOS MAQ LTDA EPP	00915660000100	05/06/2019	97.888,44	90.144,53
CRAMAQ COM REPR ADUBOS MAQ LTDA EPP	00915660000100	05/06/2019	135.053,23	124.369,23
CRAMAQ COM REPR ADUBOS MAQ LTDA EPP	00915660000100	05/06/2019	73.416,33	69.078,77
CRAMAQ COM REPR ADUBOS MAQ LTDA EPP	00915660000100	04/06/2019	65.291,24	61.456,13
CRIALT COM REPRES DE INS AGR LTDA	00535340000117	05/06/2019	2.633,25	2.435,82
CRIALT COM REPRES DE INS AGR LTDA	00535340000117	05/06/2019	48.978,37	45.306,27
CRIALT COM REPRES DE INS AGR LTDA	00535340000117	05/06/2019	210.394,86	194.620,74
CRIALT COM REPRES DE INS AGR LTDA	00535340000117	05/06/2019	111.912,16	103.521,67
CRIALT COM REPRES DE INS AGR LTDA	00535340000117	05/06/2019	93.402,09	86.959,23
CRIALT COM REPRES DE INS AGR LTDA	00535340000117	05/06/2019	34.275,49	31.911,17
CRIALT COM REPRES DE INS AGR LTDA	00535340000117	05/06/2019	28.454,42	26.491,64
CRIALT COM REPRES DE INS AGR LTDA	00535340000117	05/06/2019	52.785,75	49.144,60
CRIALT COM REPRES DE INS AGR LTDA	00535340000117	05/06/2019	22.850,33	21.274,12
CRIALT COM REPRES DE INS AGR LTDA	00535340000117	05/06/2019	252.816,42	235.377,20
CRIALT COM REPRES DE INS AGR LTDA	00535340000117	05/06/2019	16.086,23	14.976,61
CRIALT COM REPRES DE INS AGR LTDA	00535340000117	05/06/2019	91.805,18	85.472,48
CRIALT COM REPRES DE INS AGR LTDA	00535340000117	06/05/2019	72.604,80	68.340,10
CRIALT COM REPRES DE INS AGR LTDA	00535340000117	06/05/2019	92.697,60	87.252,68
CRIALT COM REPRES DE INS AGR LTDA	00535340000117	06/05/2019	17.100,00	16.095,57
CRIALT COM REPRES DE INS AGR LTDA	00535340000117	05/04/2019	165.000,00	157.073,80

CRIALT COM REPRES DE INS AGR LTDA	00535340000117	30/09/2019	66.886,65	59.744,41
CRIALT COM REPRES DE INS AGR LTDA	00535340000117	30/09/2019	22.986,60	20.725,12
CRIALT COM REPRES DE INS AGR LTDA	00535340000117	05/08/2019	46.848,00	43.110,42
CRIALT COM REPRES DE INS AGR LTDA	00535340000117	05/07/2019	133.039,91	123.817,69
CRIALT COM REPRES DE INS AGR LTDA	00535340000117	05/06/2019	4.855,66	4.568,78
CRIALT COM REPRES DE INS AGR LTDA	00535340000117	06/05/2019	48.691,20	46.318,40
CRIALT COM REPRES DE INS AGR LTDA	00535340000117	06/05/2019	97.094,40	92.362,83
CRIALT COM REPRES DE INS AGR LTDA	00535340000117	05/04/2019	51.292,80	49.347,94
CULTIVAR AGR COM IMP EXP LTDA	15863314000195	22/04/2019	162.240,00	149.117,18
CULTIVAR AGR COM IMP EXP LTDA	15863314000195	22/04/2019	229.440,00	210.881,69
CULTIVAR AGR COM IMP EXP LTDA	15863314000195	22/04/2019	292.032,00	268.410,92
CULTIVAR AGR COM IMP EXP LTDA	15863314000195	22/04/2019	539.136,00	495.527,85
CULTIVAR AGR COM IMP EXP LTDA	15863314000195	22/04/2019	64.896,00	59.646,87
CULTIVAR AGR COM IMP EXP LTDA	15863314000195	22/04/2019	57.360,00	52.720,42
CULTIVAR AGR COM IMP EXP LTDA	15863314000195	22/04/2019	80.304,00	73.808,59
CULTIVAR CERRADO INS AGR LTDA	29710124000142	06/05/2019	16.724,10	15.655,87
CULTIVAR CERRADO INS AGR LTDA	29710124000142	06/05/2019	253.078,80	236.913,75
D AGRO COM REPR DE PROD AGROP LT	65848327000163	20/05/2019	191.232,00	175.912,61
D AGRO COM REPR DE PROD AGROP LT	65848327000163	20/05/2019	25.613,60	23.561,72
D AGRO COM REPR DE PROD AGROP LT	65848327000163	20/05/2019	304.473,60	280.082,55
D D M AGROCOML LTDA ME	02301830000184	06/05/2019	15.157,20	14.189,06
D D M AGROCOML LTDA ME	02301830000184	06/05/2019	30.128,10	28.203,71
D N A COM PROD AGROP LTDA EPP	14506267000160	05/04/2019	23.884,80	22.368,08
D N A COM PROD AGROP LTDA EPP	14506267000160	05/04/2019	12.772,80	11.961,71
D N A COM PROD AGROP LTDA EPP	14506267000160	06/05/2019	38.803,20	36.523,96
D N A COM PROD AGROP LTDA EPP	14506267000160	06/05/2019	50.726,40	47.746,80
D N A COM PROD AGROP LTDA EPP	14506267000160	05/04/2019	24.019,20	22.865,38
D N A COM PROD AGROP LTDA EPP	14506267000160	05/06/2019	15.784,96	14.770,84
D N A COM PROD AGROP LTDA EPP	14506267000160	06/05/2019	13.492,80	12.835,27
D N A COM PROD AGROP LTDA EPP	14506267000160	06/05/2019	66.691,53	63.441,54
D N A COM PROD AGROP LTDA EPP	14506267000160	05/04/2019	87.801,60	84.472,43
D VACA PROD AGROP LTDA ME	11721303000110	05/02/2019	12.650,40	12.128,30
D VACA PROD AGROP LTDA ME	11721303000110	06/05/2019	25.856,00	23.917,47
D VACA PROD AGROP LTDA ME	11721303000110	06/05/2019	24.460,80	22.626,88
D VACA PROD AGROP LTDA ME	11721303000110	06/05/2019	24.134,40	22.324,95
D VACA PROD AGROP LTDA ME	11721303000110	06/03/2019	13.226,40	12.729,54
DALLARMI & OLIVEIRA PROD AGR LTDA	07451343000111	06/05/2019	49.090,21	45.409,73
DALLARMI & OLIVEIRA PROD AGR LTDA	07451343000111	30/07/2019	89.203,20	82.266,28
DARCY GETULIO FERRARIN	06167012091	05/06/2019	72.269,28	66.850,97
DEAGRO PROD AGROP LTDA EPP	62935937000106	05/06/2019	46.402,79	42.923,79
DEAGRO PROD AGROP LTDA EPP	62935937000106	05/06/2019	3.821,40	3.534,89
DEAGRO PROD AGROP LTDA EPP	62935937000106	05/06/2019	13.920,84	13.026,49
DEDEAGRO COM REPR DE PROD AGR LTDA	01937817000153	06/05/2019	29.958,63	27.892,09

DEDEAGRO COM REPR DE PROD AGR LTDA	01937817000153	07/01/2019	12.513,60	12.074,94
DEDEAGRO COM REPR DE PROD AGR LTDA	01937817000153	22/04/2019	131.500,80	120.864,33
DEDEAGRO COM REPR DE PROD AGR LTDA	01937817000153	06/05/2019	53.204,09	50.078,96
DEDEAGRO COM REPR DE PROD AGR LTDA	01937817000153	05/02/2019	12.744,00	12.395,66
DEDEAGRO COM REPR DE PROD AGR LTDA	01937817000153	22/04/2019	217.248,00	204.506,85
DEDEAGRO COM REPR DE PROD AGR LTDA	01937817000153	22/04/2019	521.395,20	490.816,44
DEDEAGRO COM REPR DE PROD AGR LTDA	01937817000153	22/04/2019	72.420,00	68.172,72
DEDEAGRO COM REPR DE PROD AGR LTDA	01937817000153	22/04/2019	101.376,00	95.430,50
DEDEAGRO COM REPR DE PROD AGR LTDA	01937817000153	22/04/2019	202.752,00	190.861,01
DEDEAGRO COM REPR DE PROD AGR LTDA	01937817000153	06/05/2019	1.972,18	1.867,62
DEDEAGRO COM REPR DE PROD AGR LTDA	01937817000153	22/04/2019	369.321,60	351.693,72
DEDEAGRO COM REPR DE PROD AGR LTDA	01937817000153	06/05/2019	2.555,16	2.430,64
DEDEAGRO COM REPR DE PROD AGR LTDA	01937817000153	06/05/2019	14.485,15	13.779,27
DEDEAGRO COM REPR DE PROD AGR LTDA	01937817000153	06/05/2019	4.345,54	4.133,77
DEFAGRO DEF AGR LTDA	32437881000107	06/05/2019	38.900,15	36.615,21
DEFAGRO DEF AGR LTDA	32437881000107	06/05/2019	33.518,20	31.549,39
DEFAGRO DEF AGR LTDA	32437881000107	05/04/2019	9.618,99	9.156,92
DEFAGRO DEF AGR LTDA	32437881000107	05/04/2019	16.313,68	15.530,01
DEFAGRO DEF AGR LTDA	32437881000107	06/03/2019	238.656,00	232.132,58
DEFAGRO DEF AGR LTDA	32437881000107	06/03/2019	94.924,80	92.330,13
DEFAGRO DEF AGR LTDA	32437881000107	06/03/2019	141.638,40	137.766,86
DEFAGRO DEF AGR LTDA	32437881000107	06/03/2019	38.376,00	37.327,03
DENARDI & VIEIRA LTDA EPP	00744959000131	20/05/2019	47.404,80	43.607,25
DENARDI & VIEIRA LTDA EPP	00744959000131	20/05/2019	46.195,20	42.494,55
DENARDI & VIEIRA LTDA EPP	00744959000131	20/05/2019	47.404,80	44.865,05
DENORPI DISTR DE INS AGR LTDA	02392738000177	06/05/2019	5.728,50	5.299,01
DENORPI DISTR DE INS AGR LTDA	02392738000177	06/05/2019	5.728,50	5.299,01
DENORPI DISTR DE INS AGR LTDA	02392738000177	05/06/2019	68.366,68	63.650,76
DENORPI DISTR DE INS AGR LTDA	02392738000177	05/06/2019	21.145,32	19.896,02
DENORPI DISTR DE INS AGR LTDA	02392738000177	06/05/2019	45.369,90	42.964,54
DEOTTI SEM LTDA ME	12402200000150	05/04/2019	84.847,23	79.459,32
DEOTTI SEM LTDA ME	12402200000150	05/04/2019	35.995,79	34.114,53
DERAGRO DISTR DE INS AGR LTDA	82417593000150	20/05/2019	235.008,00	216.181,77
DERMEVAL RODRIGUES DA CUNHA JUNIOR	37133195100	20/08/2019	38.116,80	34.884,47
DIONEI GUEDIN	75982200182	19/09/2019	88.611,60	80.214,90
DIONEI GUEDIN	75982200182	19/09/2019	149.028,60	134.906,88
DIONEI GUEDIN	75982200182	19/09/2019	8.818,00	7.982,42

DIONEI GUEDIN	75982200182	19/09/2019	13.227,00	11.973,63
DIONEI GUEDIN	75982200182	19/09/2019	44.090,00	39.912,10
DIONEI GUEDIN	75982200182	19/09/2019	17.636,00	15.964,84
DIONEI GUEDIN	75982200182	19/09/2019	380.570,00	344.507,78
DIONEI GUEDIN	75982200182	19/09/2019	77.157,50	69.846,18
DIONEI GUEDIN	75982200182	19/09/2019	193.334,40	175.014,33
DIRCEU JOSE RAGAGNIN	32506112049	20/08/2019	16.234,20	14.857,53
DIRCEU JOSE RAGAGNIN	32506112049	20/08/2019	154.149,20	141.077,23
DISTR DE PROD AGR FRONTEIRA LTDA	68850247000130	10/06/2019	300.672,00	282.392,41
DISTR DE PROD AGR FRONTEIRA LTDA	68850247000130	10/06/2019	300.672,00	282.392,41
DISTR DE PROD AGR FRONTEIRA LTDA	68850247000130	10/06/2019	300.672,00	282.392,41
DISTR DE PROD AGR FRONTEIRA LTDA	68850247000130	10/06/2019	300.672,00	282.392,41
DISTR PITANGUEIRAS DE PROD AGROP LT	82069113000108	06/05/2019	29.704,00	27.476,98
DISTR PITANGUEIRAS DE PROD AGROP LT	82069113000108	06/05/2019	17.228,32	15.936,65
DISTR PITANGUEIRAS DE PROD AGROP LT	82069113000108	06/05/2019	58.194,00	53.830,97
DISTR PITANGUEIRAS DE PROD AGROP LT	82069113000108	20/05/2019	46.118,40	41.841,63
DISTR PITANGUEIRAS DE PROD AGROP LT	82069113000108	20/05/2019	11.529,60	10.460,41
DISTR PITANGUEIRAS DE PROD AGROP LT	82069113000108	05/06/2019	12.285,78	11.229,91
DISTR PITANGUEIRAS DE PROD AGROP LT	82069113000108	20/05/2019	35.641,08	32.785,91
DISTR PITANGUEIRAS DE PROD AGROP LT	82069113000108	20/05/2019	11.880,36	10.928,64
DISTR PITANGUEIRAS DE PROD AGROP LT	82069113000108	20/05/2019	7.920,24	7.285,76
DISTR PITANGUEIRAS DE PROD AGROP LT	82069113000108	20/05/2019	11.880,36	11.243,86
DOUGLAS GUEDIN	51897563191	20/09/2019	19.840,50	17.953,90
DOUGLAS GUEDIN	51897563191	20/09/2019	13.227,00	11.969,26
DOUGLAS GUEDIN	51897563191	20/09/2019	26.454,00	23.938,53
DOUGLAS GUEDIN	51897563191	20/09/2019	17.636,00	15.959,02
DOUGLAS GUEDIN	51897563191	20/09/2019	136.945,20	123.923,29
DOUGLAS GUEDIN	51897563191	20/09/2019	291.675,84	263.940,82
DOUGLAS GUEDIN	51897563191	19/09/2019	15.351,36	13.896,69
DOUGLAS GUEDIN	51897563191	19/09/2019	396.576,80	358.997,80
DOUGLAS GUEDIN	51897563191	19/09/2019	243.063,20	220.030,91
DOUGLAS GUEDIN	51897563191	19/09/2019	72.500,40	65.630,38
DOUGLAS JUNIOR TURCHETTI	01554044901	20/08/2019	3.195,60	2.901,28
DUQUIMA AGRONEG LTDA	00808899000173	06/05/2019	24.256,56	22.437,95
DUQUIMA AGRONEG LTDA	00808899000173	06/05/2019	14.899,67	13.782,58
DUQUIMA AGRONEG LTDA	00808899000173	06/05/2019	55.255,52	51.112,80
DUQUIMA AGRONEG LTDA	00808899000173	06/05/2019	48.513,12	44.875,90
EDIO KILIAN	51305992920	20/09/2019	13.424,40	12.038,70
EDIO KILIAN	51305992920	20/09/2019	120.819,60	108.348,29
EDIO KILIAN	51305992920	20/09/2019	161.740,00	145.044,78
EDIO KILIAN	51305992920	20/09/2019	147.668,40	132.425,68
EDIO KILIAN	51305992920	20/09/2019	40.273,20	36.116,10
EDIO KILIAN	51305992920	20/09/2019	13.424,40	12.038,70
EDIO KILIAN	51305992920	20/09/2019	76.826,50	68.896,27



EDIO KILIAN	51305992920	20/09/2019	88.957,00	79.774,63
EDIO KILIAN	51305992920	20/09/2019	76.295,34	68.419,94
EDIO KILIAN	51305992920	20/09/2019	76.826,50	68.896,27
ELOI BRUNETTA E OUTROS	16840186920	05/08/2019	40.037,68	36.567,65
ELOI BRUNETTA E OUTROS	16840186920	05/08/2019	99.403,13	90.787,94
ELOI BRUNETTA E OUTROS	16840186920	05/08/2019	133.015,80	121.487,43
ESTEIO RURAL LTDA	21909361000125	30/04/2019	284.601,60	270.156,71
ESTEIO RURAL LTDA	21909361000125	30/04/2019	31.622,40	30.017,41
ESTEIO RURAL LTDA	21909361000125	30/04/2019	284.601,60	270.156,71
FACCINI DEF FERT CEREAIS LTDA	88438205000102	20/05/2019	57.744,00	54.650,32
FACCINI DEF FERT CEREAIS LTDA	88438205000102	20/05/2019	57.744,00	54.650,32
FATURA COML AGR LTDA	17365139000131	20/08/2019	15.734,70	14.285,53
FAZ PIONEIRA EMPREEND AGR SA	17852875000114	20/05/2019	261.792,00	237.514,81
FAZ PIONEIRA EMPREEND AGR SA	17852875000114	20/05/2019	519.552,00	471.371,52
FAZ PIONEIRA EMPREEND AGR SA	17852875000114	20/05/2019	84.337,00	76.516,04
FAZ PIONEIRA EMPREEND AGR SA	17852875000114	20/05/2019	27.573,00	25.668,53
FAZ PIONEIRA EMPREEND AGR SA	17852875000114	20/05/2019	72.720,00	67.697,21
FAZ PIONEIRA EMPREEND AGR SA	17852875000114	20/05/2019	261.792,00	243.709,97
FAZ PIONEIRA EMPREEND AGR SA	17852875000114	20/05/2019	104.779,20	98.673,34
FERA AGROP LTDA	13333003000199	05/12/2018	23.760,00	23.280,42
FERA AGROP LTDA	13333003000199	07/01/2019	15.961,44	15.665,92
FERMACON INS AGR LTDA	76164722000143	20/05/2019	120.816,00	109.612,17
FERNANDES TAKAO ASS COM REPR LTDA	02611734000132	21/04/2019	148.180,80	138.716,02
FERNANDES TAKAO ASS COM REPR LTDA	02611734000132	22/04/2019	116.098,50	108.643,30
FERNANDES TAKAO ASS COM REPR LTDA	02611734000132	22/04/2019	50.876,10	47.609,12
FERNANDES TAKAO ASS COM REPR LTDA	02611734000132	22/04/2019	35.100,90	32.846,91
FERNANDES TAKAO ASS COM REPR LTDA	02611734000132	22/04/2019	67.834,80	64.177,09
FERNANDES TAKAO ASS COM REPR LTDA	02611734000132	22/04/2019	18.089,28	17.113,89
FERNANDES TAKAO ASS COM REPR LTDA	02611734000132	22/04/2019	32.221,80	30.484,37
FERNANDES TAKAO ASS COM REPR LTDA	02611734000132	20/09/2019	47.211,30	42.722,05
FERNANDES TAKAO ASS COM REPR LTDA	02611734000132	20/09/2019	41.029,00	37.127,61
FERRARI & ZANI LTDA ME	05262862000106	05/06/2019	40.611,60	37.566,79
FERRARI & ZANI LTDA ME	05262862000106	05/06/2019	40.611,60	37.566,79
FERRARI & ZANI LTDA ME	05262862000106	05/06/2019	18.049,60	16.889,99
FERRARI & ZANI LTDA ME	05262862000106	05/06/2019	22.562,00	21.112,49
FERTILIZA COM PROD AGROP LTDA EPP	12072118000104	05/08/2019	14.919,60	13.626,53
FERTIZAN COM DEF AGR LTDA EPP	13864300000160	05/08/2019	27.024,00	24.109,57
FERTIZAN COM DEF AGR LTDA EPP	13864300000160	20/02/2019	45.830,40	43.677,61
FERTIZAN COM DEF AGR LTDA EPP	13864300000160	20/02/2019	68.745,60	65.516,42
FERTIZAN COM DEF AGR LTDA EPP	13864300000160	06/05/2019	212.313,20	201.966,83
FIAGRIL LTDA	02734023000155	30/04/2019	155.605,44	142.490,00
FIAGRIL LTDA	02734023000155	30/04/2019	143.488,80	131.394,63
FIAGRIL LTDA	02734023000155	30/04/2019	200.649,12	183.737,11
FIAGRIL LTDA	02734023000155	30/04/2019	409.968,00	375.413,23