

QUINTO ADITAMENTO AO TERMO DE SECURITIZAÇÃO DE CRÉDITOS DO AGRONEGÓCIO DAS 1ª e 2ª SÉRIES DA 12ª EMISSÃO DE CERTIFICADOS DE RECEBÍVEIS DO AGRONEGÓCIO DA OCTANTE SECURITIZADORA S.A.

Pelo presente instrumento,

OCTANTE SECURITIZADORA S.A., sociedade por ações com sede na Cidade de São Paulo, Estado de São Paulo, na Rua Beatriz, n.º 226, Alto de Pinheiros, inscrita no CNPJ/MF sob o n.º 12.139.922/0001-63, com seu estatuto social registrado na Junta Comercial do Estado de São Paulo sob o NIRE n.º 35.3.0038051-7, e com registro de companhia aberta perante a Comissão de Valores Mobiliários ("CVM") sob o n.º 22.390, neste ato representada na forma de seu Estatuto Social ("Emissora" ou "Securitizadora"); e


Na qualidade de agente fiduciário nomeado nos termos do artigo 10º da Lei n.º 9.514 e da Instrução CVM n.º 583,

OLIVEIRA TRUST DISTRIBUIDORA DE TÍTULOS E VALORES MOBILIÁRIOS S.A., instituição financeira com sede na cidade do Rio de Janeiro, Estado do Rio de Janeiro, localizada na Avenida das Américas, n.º 3.434, bloco 07, sala 201, inscrita no CNPJ/MF sob o n.º 36.113.876/0001-91, neste ato representada na forma de seu estatuto social ("Agente Fiduciário");

CONSIDERANDO QUE, foi aprovada a realização da emissão das 1ª e 2ª séries da 12ª emissão de certificados de recebíveis do agronegócio da Emissora ("CRA") em (i) assembleia geral extraordinária da Securitizadora, realizada em 17 de março de 2014, cuja ata foi devidamente registrada perante a Junta Comercial do Estado de São Paulo – JUCESP sob o n.º 104.024/14-8 e publicada no Diário Oficial do Estado de São Paulo e no jornal "Diário Comercial", em 2 de abril de 2014; e (ii) reunião de diretoria da emissora, realizada em 04 de agosto de 2016, posteriormente ratificada em 27 de setembro de 2016 ("Emissão");

CONSIDERANDO QUE os CRA Sênior foram objeto de distribuição pública realizada nos termos da Instrução da CVM n.º 400, de 29 de dezembro de 2003, conforme alterada ("Oferta") e os CRA Subordinados subscritos e integralizado pela Monsanto do Brasil Ltda., sociedade limitada com sede na Avenida das Nações Unidas, 12.901 – Torre Norte, 7º e 8º andares, São Paulo – SP, CEP 04578-000, inscrita no CNPJ/MF sob o n.º 64.858.525/0001-45 ("Monsanto"), e Monsoy Ltda., sociedade limitada com sede na Avenida das Nações Unidas, 12.901 – Torre Norte, 7º andar, conjunto N-701, sala A, CEP 04578-000, São Paulo – SP, inscrita no CNPJ/MF sob o n.º 00.901.864/0001-84 ou suas afiliadas, na qualidade de originadoras e cedentes dos Créditos do Agronegócio ("Monsoy" e em conjunto com a Monsanto, "Cedentes") por meio de colocação privada;

CONSIDERANDO QUE, em 13 de outubro de 2016, a Emissora e o Agente Fiduciário firmaram o "Termo de Securitização de Créditos do Agronegócio das 1ª e 2ª séries da 12ª

↳ 

emissão de Certificados de Recebíveis do Agronegócio da Octante Securitizadora S.A." ("Termo de Securitização");

CONSIDERANDO QUE, em 13 de outubro de 2016, a Monsanto cedeu à Emissora, na forma estipulada no "*Instrumento Particular de Contrato de Cessão, Promessa de Cessão e Aquisição de Direitos Creditórios do Agronegócio e outras Avenças*" ("Contrato de Cessão"), os direitos creditórios de sua titularidade, tendo sido referido contrato registrado em 18 de outubro de 2016;

CONSIDERANDO QUE, em 04 de novembro de 2016, a Emissora e o Agente Fiduciário firmaram o "*Termo de Cessão nº 1*", que passou a integrar o Anexo V do Contrato de Cessão, trazendo em seu escopo as informações acerca dos lastros que foram cedidos no âmbito da operação, perfazendo o Preço de Aquisição o montante de R\$ 314.266.011,99 (trezentos e quatorze milhões, duzentos e sessenta e seis mil e onze reais e noventa e nove centavos);

CONSIDERANDO QUE, em 20 de janeiro de 2017, houve alteração no valor do Preço de Aquisição, passando este a perfazer o montante de R\$ 65.229.187,10 (sessenta e cinco milhões, duzentos e vinte e nove mil, cento e oitenta e sete reais e dez centavos), acarretando a celebração do "*Termo de Cessão Consolidado nº 1*", de forma a refletir tais alterações;

CONSIDERANDO QUE, em 10 de fevereiro de 2017, houve alteração no valor do Preço de Aquisição, passando este a perfazer o montante de R\$39.954.370,39 (trinta e nove milhões, novecentos e cinquenta e quatro mil, trezentos e setenta reais e trinta e nove centavos), acarretando a celebração do "*Termo de Cessão Consolidado nº 2*", registrado em 24 de fevereiro de 2017, de forma a refletir tais alterações;

CONSIDERANDO QUE, em 07 de março de 2017, houve alteração no valor do Preço de Aquisição, passando este a perfazer o montante de R\$ 29.272.691,30 (vinte e nove milhões, duzentos e setenta e dois mil, seiscentos e noventa e um reais e trinta centavos), acarretando a celebração do "*Termo de Cessão Consolidado nº 3*", registrado em 04 de abril de 2017, de forma a refletir tais alterações;

CONSIDERANDO QUE, em 03 de abril de 2017, houve alteração no valor do Preço de Aquisição, passando este a perfazer o montante de R\$ 35.955.256,97 (trinta e cinco milhões, novecentos e cinquenta e cinco mil, duzentos e cinquenta e seis reais e noventa e sete centavos), acarretando a celebração do "*Termo de Cessão Consolidado nº 4*", registrado em 10 de abril de 2017, de forma a refletir tais alterações;

CONSIDERANDO QUE, em 13 de abril de 2017 foi firmando o "*Primeiro Aditamento ao Termo de Securitização de Créditos do Agronegócio das 1ª e 2ª séries da 12ª emissão de Certificados de Recebíveis do Agronegócio da Octante Securitizadora S.A.*" ("Primeiro

Aditamento ao Termo de Securitização”), de forma a refletir as alterações celebradas nos Termos de Cessão Consolidado nº 1, 2, 3 e 4;

CONSIDERANDO QUE, em 03 de maio de 2017, houve alteração no valor do Preço de Aquisição, passando este a perfazer o montante de R\$ 131.308.413,68 (cento e trinta e um milhões, trezentos e oito mil, quatrocentos e treze reais e sessenta e oito centavos), acarretando a celebração do “*Termo de Cessão Consolidado nº 5*”, registrado em 16 de maio de 2017, de forma a refletir tais alterações;

CONSIDERANDO QUE, em 06 de junho de 2017, houve alteração no valor do Preço de Aquisição, passando este a perfazer o montante de R\$ 93.875.243,97 (noventa e três milhões, oitocentos e setenta e cinco mil, duzentos e quarenta e três reais e noventa e sete centavos), acarretando a celebração do “*Termo de Cessão Consolidado nº 6*”, registrado em de 27 de junho 2017, de forma a refletir tais alterações;

CONSIDERANDO QUE, em 24 de julho de 2017, houve alteração no valor do Preço de Aquisição, passando este a perfazer o montante de R\$ 80.516.308,33 (oitenta milhões, quinhentos e dezesseis mil, trezentos e oito reais e trinta e três centavos), acarretando a celebração do “*Termo de Cessão Consolidado nº 7*”, registrado em 03 de agosto de 2017, de forma a refletir tais alterações;

CONSIDERANDO QUE, em 16 de agosto de 2017, houve alteração no valor do Preço de Aquisição, passando este a perfazer o montante de R\$ 71.578.119,28 (setenta e um milhões, quinhentos e setenta e oito mil, cento e dezenove reais e vinte e oito centavos), acarretando a celebração do “*Termo de Cessão Consolidado nº 8*”, registrado em 01 de setembro de 2017, de forma a refletir tais alterações;

CONSIDERANDO QUE, em 26 de setembro de 2017, houve alteração no valor do Preço de Aquisição, passando este a perfazer o montante de R\$ 119.405.694,18 (dezenove milhões, quatrocentos e cinco mil, seiscentos e noventa e quatro reais e dezoito centavos), acarretando a celebração do “*Termo de Cessão Consolidado nº 9*”, registrado em 10 de outubro de 2017, de forma a refletir tais alterações;

CONSIDERANDO QUE, em 20 de outubro de 2017, houve alteração no valor do Preço de Aquisição, passando este a perfazer o montante de R\$ 44.707.267,39 (quarenta e quatro milhões, setecentos e sete mil, duzentos e sessenta e sete reais e trinta e nove centavos), acarretando a celebração do “*Termo de Cessão Consolidado nº 10*”, registrado em 03 de novembro de 2017, de forma a refletir tais alterações;

CONSIDERANDO QUE, em 16 de novembro de 2017, houve alteração no valor do Preço de Aquisição, passando este a perfazer o montante de R\$ 36.947.307,63 (trinta e seis milhões, novecentos e quarenta e sete mil, trezentos e sete reais e sessenta e três

centavos), acarretando a celebração do "Termo de Cessão Consolidado nº 11", registrado em 01 de dezembro de 2017, de forma a refletir tais alterações;

CONSIDERANDO QUE, em 21 de dezembro de 2017, houve alteração no valor do Preço de Aquisição, passando este a perfazer o montante de R\$ 81.577.014,35 (oitenta e um milhões, quinhentos e setenta e sete mil, quatorze reais e trinta e cinco centavos), acarretando a celebração do "Termo de Cessão Consolidado nº 12", registrado em 16 de janeiro de 2018, de forma a refletir tais alterações;

CONSIDERANDO QUE, em 08 de janeiro de 2018, houve alteração no valor do Preço de Aquisição, passando este a perfazer o montante de R\$ 41.930.209,56 (quarenta e um milhões, novecentos e trinta mil, duzentos e nove reais e cinquenta e seis centavos), acarretando a celebração do "Termo de Cessão Consolidado nº 13", registrado em 16 de janeiro de 2018, de forma a refletir tais alterações;

CONSIDERANDO QUE, em 01 de janeiro de 2018 foi firmando o "Segundo Aditamento ao Termo de Securitização de Créditos do Agronegócio das 1ª e 2ª séries da 12ª emissão de Certificados de Recebíveis do Agronegócio da Octante Securitizadora S.A." ("Primeiro Aditamento ao Termo de Securitização"), de forma a refletir as alterações celebradas nos Termos de Cessão Consolidado nº 5, 6, 7, 8, 9, 10, 11, 12 e 13;

CONSIDERANDO QUE, em 27 de fevereiro de 2018, houve alteração no valor do Preço de Aquisição, passando este a perfazer o montante de R\$ 76.91.696,59 (setenta e seis milhões, cento e noventa e um mil, seiscentos e noventa e seis reais e cinquenta e nove centavos), acarretando a celebração do "Termo de Cessão Consolidado nº 14", registrado em 20 de março de 2018, de forma a refletir tais alterações;

CONSIDERANDO QUE, 28 de março 2018, houve alteração no valor do Preço de Aquisição, passando este a perfazer o montante de R\$ 44.325.226,58 (quarenta e quatro milhões, trezentos e vinte e cinco mil, duzentos e vinte e seis reais e cinquenta e oito centavos), acarretando a celebração do "Termo de Cessão Consolidado nº 15", registrado em 13 de abril de 2018, de forma a refletir tais alterações;

CONSIDERANDO QUE, em 16 de abril 2018 foi firmado o "Terceiro Aditamento ao Termo de Securitização de Créditos do Agronegócio das 1ª e 2ª séries da 12ª emissão de Certificados de Recebíveis do Agronegócio da Octante Securitizadora S.A." ("Primeiro Aditamento ao Termo de Securitização"), de forma a refletir as alterações celebradas nos Termos de Cessão Consolidado nº 14 e 15;

CONSIDERANDO QUE, em 12 de abril de 2018, houve alteração no valor do Preço de Aquisição, passando este a perfazer o montante de R\$ 26.674.084,81 (vinte e seis milhões, seiscentos e setenta e quatro mil, oitenta e quatro reais e oitenta e um centavos),

acarretando a celebração do "Termo de Cessão Consolidado nº 16", registrado em 10 de maio de 2018, de forma a refletir tais alterações;

CONSIDERANDO QUE, em 25 de abril de 2018, houve alteração no valor do Preço de Aquisição, passando este a perfazer o montante de R\$ 25.000.788,27 (vinte e cinco milhões, setecentos e oitenta e oito reais e vinte e sete centavos), acarretando a celebração do "Termo de Cessão Consolidado nº 17", registrado em 10 de maio de 2018, de forma a refletir tais alterações;

CONSIDERANDO QUE, em 17 de maio de 2018, houve alteração no valor do Preço de Aquisição, passando este a perfazer o montante de R\$ 14.515.104,80 (quatorze milhões, quinhentos e quinze mil, cento e quatro reais e oitenta centavos), acarretando a celebração do "Termo de Cessão Consolidado nº 18", registrado em 14 de junho de 2018, de forma a refletir tais alterações;

CONSIDERANDO QUE, em 27 de junho de 2018, houve alteração no valor do Preço de Aquisição, passando este a perfazer o montante de R\$ 64.683.775,31 (sessenta e quatro milhões, seiscentos e oitenta e três mil, setecentos e setenta e cinco reais e trinta e um centavos), acarretando a celebração do "Termo de Cessão Consolidado nº 19", registrado em 05 de julho de 2018, de forma a refletir tais alterações;

CONSIDERANDO QUE, em 27 de julho de 2018, houve alteração no valor do Preço de Aquisição, passando este a perfazer o montante de R\$ 50.695.110,58 (cinquenta milhões, seiscentos e noventa e cinco mil, cento e dez reais e cinquenta e oito centavos), acarretando a celebração do "Termo de Cessão Consolidado nº 20", registrado em 22 de agosto de 2018, de forma a refletir tais alterações;

CONSIDERANDO QUE, em 28 de agosto de 2018, houve alteração no valor do Preço de Aquisição, passando este a perfazer o montante de R\$ 89.174.894,49 (oitenta e nove milhões, cento e setenta e quatro mil, oitocentos e noventa e quatro reais e quarenta e nove centavos), acarretando a celebração do "Termo de Cessão Consolidado nº 21", registrado em 08 de outubro de 2018, de forma a refletir tais alterações;**CONSIDERANDO QUE**, a Emissora e o Agente Fiduciário desejam aditar o Termo de Securitização de forma a refletir as alterações celebradas nos Termos de Cessão Consolidado nº 20 e 21, referentes às informações dos direitos creditórios constantes no Anexo I do Termo de Securitização;

RESOLVEM na melhor forma de direito, firmar o presente "Quinto Aditamento ao Termo de Securitização de Créditos do Agronegócio das 1ª e 2ª séries da 12ª emissão de Certificados de Recebíveis do Agronegócio da Octante Securitizadora S.A." ("Quinto Aditamento Ao Termo de Securitização"), que será regido pelas seguintes cláusulas e condições:

CLÁUSULA PRIMEIRA – DEFINIÇÕES

1.1. Todos os termos e expressões iniciados em maiúsculas, em sua forma singular ou plural, utilizados no presente Quinto Aditamento ao Termo de Securitização e nele não definidos têm o mesmo significado que lhes são atribuídos no Termo de Securitização.

CLÁUSULA SEGUNDA – DO ADITAMENTO AO TERMO DE SECURITIZAÇÃO

2.1 Pelo presente Quinto Aditamento ao Termo de Securitização, resolvem, em decorrência das considerações acima, alterar o Anexo I do Termo de Securitização, que passará a vigorar com a seguinte nova redação:

ANEXO I – DIREITOS CREDITÓRIOS DO AGRONEGÓCIO (“CRÉDITOS DO AGRONEGÓCIO”)

Termo de Cessão Consolidado nº 20

Razão Social	CPF/CNPJ	Nº Nota Fiscal	Data de Vencimento	Valor Nota Fiscal	Valor de Cessão
AGR M K LTDA	79035275000110	00104235-5	06/05/2019	21.531,60	19.240,08
AGRIMAX AGRONEG LTDA EPP	05541680000174	00104186-5	05/12/2018	18.885,30	17.926,78
AGRO COLHEITA LTDA ME	08278671000120	00048996-1	05/04/2019	37.855,20	34.531,53
AGRO COLHEITA LTDA ME	08278671000120	00048753-1	05/04/2019	13.667,40	12.467,41
AGRO COLHEITA LTDA ME	08278671000120	00048751-1	05/04/2019	10.250,55	9.350,56
AGRO COML AFUBRA LTDA	74072513000144	00103285-5	05/12/2018	14.804,50	14.113,90
AGRO COML AFUBRA LTDA	74072513000144	00103286-5	05/12/2018	42.048,00	40.086,55
AGRO COML AFUBRA LTDA	74072513000144	00048594-1	10/10/2018	67.976,40	65.979,17
AGRO COML AFUBRA LTDA	74072513000144	00102993-5	06/08/2018	4.250,96	4.201,64
AGRO COML AFUBRA LTDA	74072513000144	00102667-5	05/10/2018	8.690,10	8.403,39
AGRO COML AFUBRA LTDA	74072513000144	00102996-5	05/09/2018	11.581,20	11.322,30
AGRO COML AFUBRA LTDA	74072513000144	00102994-5	06/08/2018	41.033,40	40.514,61
AGRO COML AFUBRA LTDA	74072513000144	00103001-5	05/12/2018	42.048,00	39.766,23
AGRO COML AFUBRA LTDA	74072513000144	00103000-5	05/09/2018	49.250,40	48.149,38
AGRO COML AFUBRA LTDA	74072513000144	00102913-5	05/10/2018	82.596,60	79.629,73
AGRO COML AFUBRA LTDA	74072513000144	00022043-3	31/07/2018	187.008,00	185.084,65
AGRO COML AFUBRA LTDA	74072513000144	00022038-3	31/07/2018	187.008,00	185.084,65
AGRO COML AFUBRA LTDA	74072513000144	00022037-3	31/07/2018	187.008,00	185.084,65
AGRO COML AFUBRA LTDA	74072513000144	00048162-1	30/10/2018	101.964,60	97.329,71
AGRO COML AFUBRA LTDA	74072513000144	00102998-5	06/08/2018	56.077,20	55.426,62
AGRO COML AFUBRA LTDA	74072513000144	00048063-1	05/04/2019	124.329,60	111.495,97
AGRO COML AFUBRA LTDA	74072513000144	00103002-5	05/12/2018	14.804,50	14.001,12
AGRO COML AFUBRA LTDA	74072513000144	00102668-5	05/11/2018	15.005,70	14.347,51
AGRO COML AFUBRA LTDA	74072513000144	00048061-1	06/08/2018	16.593,90	16.384,10

AGRO COML AFUBRA LTDA	74072513000144	00102648-5	05/09/2018	17.293,80	16.872,68
AGRO COML AFUBRA LTDA	74072513000144	00102997-5	05/02/2019	18.609,60	17.206,28
AGRO COML AFUBRA LTDA	74072513000144	00102995-5	06/08/2018	20.414,10	20.177,27
AGRO MAIS COM DE CEREAIS LTDA ME	08724631000165	00048862-1	06/05/2019	41.527,20	37.107,62
AGRO MAIS COM DE CEREAIS LTDA ME	08724631000165	00049053-1	06/05/2019	33.508,80	29.942,59
AGRO MAIS COM DE CEREAIS LTDA ME	08724631000165	00048224-1	05/09/2018	150.798,90	147.126,80
AGRO MAIS COM DE CEREAIS LTDA ME	08724631000165	00048404-1	05/12/2018	17.965,60	16.905,23
AGROBANDEIRA COM IMPL PROD AGRIC LT	01647029000122	00116977-4	05/04/2019	16.640,40	15.053,85
AGROBANDEIRA COM IMPL PROD AGRIC LT	01647029000122	00102720-5	05/12/2018	41.533,20	39.081,82
AGROBANDEIRA COM IMPL PROD AGRIC LT	01647029000122	00102718-5	05/04/2019	26.256,00	23.545,79
AGROBANDEIRA COM IMPL PROD AGRIC LT	01647029000122	00102719-5	05/04/2019	16.640,40	14.922,73
AGROBELLA ALIMENTOS LTDA	89943849000102	00022116-3	20/09/2018	337.824,00	331.115,91
AGROBELLA ALIMENTOS LTDA	89943849000102	00022006-3	24/07/2018	22.492,80	22.323,51
AGROBELLA ALIMENTOS LTDA	89943849000102	00048463-1	06/08/2018	54.843,60	54.150,20
AGROBELLA ALIMENTOS LTDA	89943849000102	00048426-1	06/08/2018	310.235,70	306.313,33
AGROCONSULTE COM REPR LTDA	06236369000184	0082607-10	05/11/2018	13.280,00	12.757,25
AGROCONSULTE COM REPR LTDA	06236369000184	0082604-10	05/11/2018	25.056,00	24.069,70
AGROCONSULTE COM REPR LTDA	06236369000184	0082221-10	05/10/2018	12.614,40	12.161,29
AGROCONSULTE COM REPR LTDA	06236369000184	0082008-10	05/09/2018	24.883,20	24.277,27
AGROCONSULTE COM REPR LTDA	06236369000184	0082009-10	05/10/2018	25.228,80	24.322,58
AGRODILMAR PROD AGR LTDA	00692187000131	00116978-4	05/12/2018	31.730,40	30.119,93
AGRODILMAR PROD AGR LTDA	00692187000131	0082895-10	06/05/2019	74.832,00	67.494,46
AGRODILMAR PROD AGR LTDA	00692187000131	00022002-3	15/04/2019	39.763,20	35.851,20
AGRODILMAR PROD AGR LTDA	00692187000131	00022010-3	15/04/2019	34.272,00	30.900,24
AGROFERTIL PROMISSAO PROD AGROP LT	66644709000138	0082377-10	05/12/2018	23.606,40	22.505,21
AGROFUTURA COM REPR DE INS AGR LTDA	05883738000168	00048781-1	05/04/2019	88.048,50	79.653,65
AGROFUTURA COM REPR DE INS AGR LTDA	05883738000168	00048782-1	05/04/2019	3.759,72	3.401,26
AGROFUTURA COM REPR DE INS AGR LTDA	05883738000168	00048271-1	05/02/2019	132.297,90	122.321,56
AGROGUINA AGR LTDA	00249064000120	0083187-10	05/04/2019	87.667,20	79.308,70
AGROGUINA AGR LTDA	00249064000120	0083156-10	05/04/2019	87.667,20	79.308,70
AGROGUINA AGR LTDA	00249064000120	0083155-10	05/04/2019	100.003,20	90.468,54
AGROMAVE INS AGR LTDA	07534739000122	0082319-10	25/03/2019	550.425,60	500.128,77
AGROMAVE INS AGR LTDA	07534739000122	0082463-10	25/03/2019	344.160,00	312.711,32
AGROMAVE INS AGR LTDA	07534739000122	0082482-10	25/03/2019	550.483,20	500.181,11
AGROMETA COM PROD AGR LTDA ME	05290269000173	00048792-1	06/05/2019	1.329.611,10	1.199.238,04
AGRONIL AGRONEG DO NORDESTE LTDA ME	06198068000103	0082051-10	05/09/2018	24.307,20	23.763,80

AGRONIL AGRONEG DO NORDESTE LTDA ME	06198068000103	0082049-10	05/10/2018	24.585,60	23.774,46
AGRONIL AGRONEG DO NORDESTE LTDA ME	06198068000103	0082050-10	05/11/2018	24.864,00	23.773,40
AGRONIL AGRONEG DO NORDESTE LTDA ME	06198068000103	0082094-10	05/10/2018	13.040,00	12.609,78
AGROP ALMEIDA LTDA EPP	95391637000162	00103649-5	06/05/2019	98.610,00	88.115,33
AGROP LACADOR COM REPRES LTDA EPP	91478354000100	00048376-1	05/02/2019	8.324,10	7.642,06
AGROP LACADOR COM REPRES LTDA EPP	91478354000100	00048377-1	05/02/2019	66.762,00	61.291,79
AGROP SUPER SAFRA LTDA	05521602000108	0082146-10	24/07/2018	24.211,20	24.028,98
AGROP VERDE MINAS LTDA EPP	02966446000109	0082018-10	05/11/2018	12.434,40	11.984,76
AGROP VERDE MINAS LTDA EPP	02966446000109	0082017-10	05/02/2019	12.840,00	11.967,38
AGROSONNORA COML AGR LTDA	10766449000119	00102999-5	05/09/2018	81.063,94	79.089,95
AGROVERDE COM PROD AGR LTDA	68286673000193	0082254-10	26/07/2018	21.350,40	21.172,87
ALFA TEC COM DE FERT EIRELI ME	18527942000198	00103633-5	04/02/2019	39.001,80	36.135,11
ALFA TEC COM DE FERT EIRELI ME	18527942000198	00103454-5	05/04/2019	21.781,50	19.704,77
ALFA TEC COM DE FERT EIRELI ME	18527942000198	00102364-5	05/04/2019	2.480,15	2.224,14
ALFA TEC COM DE FERT EIRELI ME	18527942000198	00102784-5	05/04/2019	39.814,50	35.704,74
ALVARO A DE SORDI EPP	10776438000110	00103770-5	07/01/2019	35.027,50	32.816,25
AMAGGI EXP IMP LTDA	77294254000194	00048550-3	01/10/2018	134.166,72	130.691,60
ANTONIO LUIZ SACCO	36099937900	00047697-3	20/08/2018	37.123,00	36.203,04
ANTONIO LUIZ SACCO	36099937900	00047255-3	19/08/2018	92.807,50	90.556,99
ANTONIO LUIZ SACCO	36099937900	00045780-3	20/08/2018	93.607,50	91.287,78
APOIO DISTR AGR LTDA	01803846000122	0082430-10	05/11/2018	47.991,20	46.255,78
APOIO DISTR AGR LTDA	01803846000122	0082933-10	07/01/2019	11.788,80	11.104,44
APOIO DISTR AGR LTDA	01803846000122	0082598-10	07/01/2019	35.366,40	33.313,32
APOIO DISTR AGR LTDA	01803846000122	0082550-10	07/01/2019	58.944,00	55.522,19
APOIO DISTR AGR LTDA	01803846000122	0082429-10	07/01/2019	23.136,00	21.792,91
APOIO DISTR AGR LTDA	01803846000122	0082368-10	07/01/2019	46.243,20	43.558,70
APOIO DISTR AGR LTDA	01803846000122	00220377-1	06/05/2019	23.921,80	21.576,18
APOIO DISTR AGR LTDA	01803846000122	00219975-1	06/05/2019	91.264,26	82.315,48
APOIO DISTR AGR LTDA	01803846000122	00219974-1	06/05/2019	40.364,71	36.406,81
APOIO RURAL AGROP LTDA	06266492000148	0082688-10	05/11/2018	23.968,00	23.101,29
APOIO RURAL AGROP LTDA	06266492000148	0082690-10	07/01/2019	104.716,80	98.637,80
APROVAR AGROP COM REPRES LTDA	71456503000114	0082137-10	24/07/2018	131.299,20	130.311,00
BANDEIRA KRASSMANN LTDA	00357595000137	00015676-3	22/04/2019	52.156,80	46.866,12
BANDEIRA KRASSMANN LTDA	00357595000137	00015688-3	22/04/2019	120.624,00	108.388,15
BELAGRICOLA COM REPR PROD AGR LTDA	79038097000181	00014969-3	05/10/2018	22.287,84	21.293,09
BELAGRICOLA COM REPR PROD AGR LTDA	79038097000181	00101539-5	20/09/2018	11.575,20	11.141,21
BELAGRICOLA COM REPR PROD AGR LTDA	79038097000181	00213657-1	05/09/2018	18.804,99	18.235,18

BELAGRICOLA COM REPR PROD AGR LTDA	79038097000181	00101355-5	05/09/2018	17.789,60	17.250,55
BELAGRICOLA COM REPR PROD AGR LTDA	79038097000181	00101302-5	05/09/2018	15.361,20	14.895,74
BELAGRICOLA COM REPR PROD AGR LTDA	79038097000181	00100861-5	05/09/2018	39.542,00	38.343,83
BELAGRICOLA COM REPR PROD AGR LTDA	79038097000181	00100633-5	05/09/2018	13.210,56	12.810,26
BELAGRICOLA COM REPR PROD AGR LTDA	79038097000181	00100368-5	05/09/2018	58.296,00	56.529,56
BELAGRICOLA COM REPR PROD AGR LTDA	79038097000181	00100242-5	05/09/2018	7.051,75	6.838,07
BELAGRICOLA COM REPR PROD AGR LTDA	79038097000181	00099829-5	05/09/2018	61.560,06	59.694,71
BELAGRICOLA COM REPR PROD AGR LTDA	79038097000181	00099224-5	05/09/2018	48.088,80	46.631,65
BF COM DE CEREAIS E INS AGR LTDA ME	03979269000150	00103886-5	06/05/2019	66.099,00	59.064,34
BF COM DE CEREAIS E INS AGR LTDA ME	03979269000150	00104234-5	06/05/2019	42.556,80	38.027,65
BIG SAFRA LTDA	04834285000117	00103754-5	06/05/2019	123.085,50	109.986,00
BIG SAFRA LTDA	04834285000117	00103753-5	06/05/2019	22.065,30	19.716,98
BIOAGRO COML AGROP LTDA	79766887000183	00103653-5	06/05/2019	18.219,60	16.433,10
BIOAGRO COML AGROP LTDA	79766887000183	00103652-5	06/05/2019	167.197,50	150.803,20
BIOCAMPO COM AGROP LTDA	10873124000135	0082720-10	05/12/2018	35.020,80	33.387,15
BOTTEGA & CIA LTDA	05360301000140	0082853-10	05/05/2019	23.097,60	20.840,40
C D B COM REPR DE INS AGR LTDA	08254421000150	0083039-10	05/04/2019	51.897,60	47.341,02
C VACCARO & CIA LTDA	97246748000100	00048403-1	05/12/2018	310.447,20	293.600,54
C VALE COOP AGROINDL	77863223000107	0082913-10	06/03/2019	210.240,00	192.477,32
C VALE COOP AGROINDL	77863223000107	0082894-10	06/03/2019	252.288,00	230.972,78
C VALE COOP AGROINDL	77863223000107	00022087-3	06/03/2019	517.017,60	473.336,00
C VALE COOP AGROINDL	77863223000107	00021941-3	20/03/2019	35.100,00	31.677,78
C VALE COOP AGROINDL	77863223000107	00048446-3	06/03/2019	471.398,40	427.812,30
C VALE COOP AGROINDL	77863223000107	00048445-3	06/03/2019	471.628,80	428.021,40
C VALE COOP AGROINDL	77863223000107	00048444-3	06/03/2019	471.628,80	428.021,40
C VALE COOP AGROINDL	77863223000107	00048441-3	06/03/2019	78.566,40	71.302,05
C VALE COOP AGROINDL	77863223000107	00048442-3	06/03/2019	471.398,40	427.812,30
C VALE COOP AGROINDL	77863223000107	00022019-3	20/03/2019	128.700,00	116.151,85
C VALE COOP AGROINDL	77863223000107	0082235-10	20/03/2019	196.512,00	177.352,24
CAJURI COM REPRES LTDA	20277638000181	0082403-10	05/11/2018	24.987,20	24.083,63
CAJURI COM REPRES LTDA	20277638000181	0082389-10	07/01/2019	24.105,60	22.706,23
CAJURI COM REPRES LTDA	20277638000181	0082443-10	07/01/2019	36.835,20	34.696,85
CAJURI COM REPRES LTDA	20277638000181	0082407-10	07/01/2019	24.576,00	23.149,32
CAJURI COM REPRES LTDA	20277638000181	0082404-10	07/01/2019	24.105,60	22.706,23
CAJURI COM REPRES LTDA	20277638000181	0082406-10	07/01/2019	48.211,20	45.049,58
CAJURI COM REPRES LTDA	20277638000181	0082405-10	05/11/2018	49.974,40	47.782,39
CAMPO BOM AGROPEC COM REPRES LTD	01700910000140	00015592-3	20/03/2019	40.300,80	36.371,50

CAMPO BOM AGROPEC COM REPRES LTD	01700910000140	00015408-3	19/03/2019	40.641,60	36.693,66
CANDIDO BASTOS COM DE INS LTDA	19495736000106	00103545-5	06/05/2019	15.800,40	14.118,83
CANDIDO BASTOS COM DE INS LTDA	19495736000106	00103548-5	06/05/2019	489.600,00	437.493,81
CANDIDO BASTOS COM DE INS LTDA	19495736000106	00103549-5	06/05/2019	31.600,80	28.237,65
CASA AGR COM LTDA ME	25338930000180	0082518-10	05/04/2019	17.220,00	15.708,09
CASA AGR COM LTDA ME	25338930000180	0082785-10	05/04/2019	4.305,00	3.927,02
CASA DA RACAO VETERINARIA LTDA	18977975000130	0082150-10	05/09/2018	23.481,60	22.909,80
CASA DA RACAO VETERINARIA LTDA	18977975000130	0082400-10	06/08/2018	12.780,00	12.618,42
CASA TREVO COML AGR LTDA	87871638000186	00048754-1	06/05/2019	195.573,00	174.758,94
CASA TREVO COML AGR LTDA	87871638000186	00048397-1	30/07/2018	107.328,00	106.266,39
CATR COML AGR LTDA	07656012000118	00048913-1	05/05/2019	87.565,68	78.277,53
CATR COML AGR LTDA	07656012000118	00048914-1	05/05/2019	48.158,40	43.050,21
CATR COML AGR LTDA	07656012000118	00021983-3	23/07/2018	10.764,00	10.687,24
CATR COML AGR LTDA	07656012000118	00021985-3	23/07/2018	99.696,00	98.985,01
CEAG CEREAIS E AGROP DALL AGNOL LTD	94569621000134	00104202-5	07/01/2019	4.165,83	3.924,00
CEAG CEREAIS E AGROP DALL AGNOL LTD	94569621000134	00104204-5	07/01/2019	17.439,60	16.427,20
CENTRAL CAMPO INS AGR LTDA	05685293000101	0082705-10	05/11/2018	47.972,80	46.238,05
CENTRAL CAMPO INS AGR LTDA	05685293000101	0082706-10	07/01/2019	23.577,60	22.208,88
CEREALISTA CECCON VERE LTDA	06050449000140	00104188-5	05/11/2018	34.710,00	33.343,68
COCARI COOP AGROP INDL	78956968000183	00099184-5	20/08/2018	3.581,48	3.492,73
COCARI COOP AGROP INDL	78956968000183	00100418-5	20/08/2018	4.374,80	4.266,39
COCARI COOP AGROP INDL	78956968000183	00101227-5	20/08/2018	1.542,80	1.504,57
COCARI COOP AGROP INDL	78956968000183	00100066-5	20/08/2018	3.129,76	3.052,20
COCARI COOP AGROP INDL	78956968000183	00101358-5	20/08/2018	5.015,70	4.891,40
COCARI COOP AGROP INDL	78956968000183	00101048-5	20/08/2018	5.643,54	5.503,69
COCARI COOP AGROP INDL	78956968000183	00100865-5	20/08/2018	9.465,34	9.230,78
COCARI COOP AGROP INDL	78956968000183	0081927-10	25/07/2018	39.254,40	38.943,47
COCARI COOP AGROP INDL	78956968000183	00101049-5	20/08/2018	27.472,20	26.791,40
COCARI COOP AGROP INDL	78956968000183	00213128-1	20/08/2018	75.217,55	73.353,56
COCARI COOP AGROP INDL	78956968000183	0081907-10	25/07/2018	78.508,80	77.886,94
COCARI COOP AGROP INDL	78956968000183	00212187-1	20/08/2018	56.413,16	55.015,17
COCARI COOP AGROP INDL	78956968000183	0081928-10	25/07/2018	317.030,40	314.519,25
COCARI COOP AGROP INDL	78956968000183	0081926-10	25/07/2018	406.588,80	403.368,27
COCARI COOP AGROP INDL	78956968000183	0081895-10	25/07/2018	434.764,80	431.321,10
COCARI COOP AGROP INDL	78956968000183	00101259-5	20/08/2018	12.993,00	12.671,02
COM INS AGR B F C LTDA	11427169000149	00048995-1	06/03/2019	93.586,50	85.679,60
COM INS AGR B F C LTDA	11427169000149	00048689-1	06/05/2019	606.334,41	541.804,63
COM INS AGR B F C LTDA	11427169000149	00103767-5	06/05/2019	2.640,06	2.359,09
COM INS AGR B F C LTDA	11427169000149	00103768-5	06/05/2019	43.981,80	39.300,99

COM INS AGR B F C LTDA	11427169000149	00048545-1	06/03/2019	12.880,84	11.879,16
COM INS AGR B F C LTDA	11427169000149	00048546-1	06/03/2019	98.493,00	90.833,66
COM INS AGR B F C LTDA	11427169000149	00048627-1	06/03/2019	128.974,50	118.944,76
COM INS AGR B F C LTDA	11427169000149	00048935-1	05/04/2019	107.205,40	97.792,82
COM INS AGR B F C LTDA	11427169000149	00048544-1	05/04/2019	111.168,00	101.407,50
COM INS AGR B F C LTDA	11427169000149	00048543-1	05/04/2019	365.100,95	333.045,26
COM INS AGR B F C LTDA	11427169000149	00048838-1	06/05/2019	14.106,00	12.722,86
COM INS AGR B F C LTDA	11427169000149	00048839-1	06/05/2019	40.954,80	36.939,04
COM PROD AGR B F G LTDA	05858770000193	00048687-1	05/04/2019	1.036.804,40	945.773,46
COM PROD AGR B F G LTDA	05858770000193	00048115-1	05/04/2019	33.727,20	30.520,13
COM PROD AGR B F G LTDA	05858770000193	00048371-1	06/03/2019	75.264,10	68.856,53
COM PROD AGR B F G LTDA	05858770000193	00048220-1	06/03/2019	66.409,49	60.755,75
COM PROD AGR B F G LTDA	05858770000193	00048123-1	06/03/2019	116.600,40	106.673,69
COM REPR OURO BRANCO GUAIRA LTDA	62547583000122	00216496-1	05/09/2018	22.342,15	21.665,16
COM REPR OURO BRANCO GUAIRA LTDA	62547583000122	00101549-5	05/09/2018	107.416,00	104.161,16
COM REPR OURO BRANCO GUAIRA LTDA	62547583000122	00216497-1	05/09/2018	59.911,40	58.096,01
COM REPR OURO BRANCO GUAIRA LTDA	62547583000122	00101546-5	05/09/2018	68.370,12	66.096,39
COM REPR OURO BRANCO GUAIRA LTDA	62547583000122	00216450-1	05/09/2018	14.909,24	14.457,47
COM SEM INS AGR K M J LTDA	03750194000130	00048911-1	05/05/2019	42.660,90	38.491,88
COM SEM INS AGR K M J LTDA	03750194000130	00048750-1	06/05/2019	6.218,10	5.608,39
COM SEM INS AGR K M J LTDA	03750194000130	00049085-1	06/05/2019	19.450,48	17.543,29
COM SEM INS AGR K M J LTDA	03750194000130	00048912-1	05/05/2019	9.097,20	8.132,25
COM SEM INS AGR K M J LTDA	03750194000130	00048921-1	05/05/2019	91.419,60	81.722,66
COML AGR CCPRAN LTDA	05942733000169	00015670-3	22/04/2019	310.204,80	278.738,26
COML AGR CCPRAN LTDA	05942733000169	00015673-3	22/04/2019	84.240,00	75.694,87
COML AGR CCPRAN LTDA	05942733000169	00102845-5	05/04/2019	4.844,90	4.344,80
COML AGR CCPRAN LTDA	05942733000169	00102848-5	05/04/2019	312.976,80	280.670,52
COML AGR HORIZONTE LTDA	05484862000150	00102592-5	05/04/2019	39.942,60	35.819,62
COML AGR HORIZONTE LTDA	05484862000150	00102593-5	05/04/2019	52.512,00	47.091,57
COML AGR HORIZONTE LTDA	05484862000150	00102794-5	05/04/2019	64.755,00	58.070,82
COML DE PROD AGROP ARGENTA LTDA	89508485000132	00048183-1	05/10/2018	12.382,20	12.070,13
COML DE PROD AGROP ARGENTA LTDA	89508485000132	00048184-1	05/12/2018	46.237,50	44.080,61
COML DE PROD AGROP ARGENTA LTDA	89508485000132	00048954-1	06/05/2019	378.277,30	341.185,88
COML DE PROD AGROP ARGENTA LTDA	89508485000132	00048978-1	06/05/2019	95.232,90	85.894,98
COML DE PROD AGROP ARGENTA LTDA	89508485000132	00049084-1	06/05/2019	97.996,50	88.387,60
CONTE ZANELA & CIA LTDA	08801900000140	00102842-5	05/11/2018	73.498,80	69.990,67
COOP AGR MISTA DE ADAMANTINA	43001981000102	0081620-10	05/07/2018	45.062,40	45.062,40

COOP AGR MISTA DE ADAMANTINA	43001981000102	0081961-10	17/07/2018	484.070,40	481.766,19
COOP AGR MISTA DE ADAMANTINA	43001981000102	0081945-10	17/07/2018	121.305,60	120.728,18
COOP AGR MISTA DE ADAMANTINA	43001981000102	0081944-10	17/07/2018	43.718,40	43.510,30
COOP AGR MISTA DE ADAMANTINA	43001981000102	0081942-10	17/07/2018	212.889,60	211.876,23
COOP AGR MISTA DE ADAMANTINA	43001981000102	0081995-10	18/07/2018	342.883,20	341.115,39
COOP AGR MISTA DE ADAMANTINA	43001981000102	0082014-10	19/07/2018	262.310,40	260.854,26
COOP AGR MISTA DE ADAMANTINA	43001981000102	0082074-10	21/07/2018	20.169,60	20.041,69
COOP AGR MISTA DE ADAMANTINA	43001981000102	0082157-10	24/07/2018	206.400,00	204.846,57
COOP AGR MISTA DE ADAMANTINA	43001981000102	0082228-10	24/07/2018	206.400,00	204.846,57
COOP AGR MISTA DE ADAMANTINA	43001981000102	0082298-10	27/07/2018	92.880,00	92.071,06
COOP AGR MISTA IRAI LTDA	25489642000127	0083025-10	20/11/2018	157.382,40	150.288,19
COOP AGR MISTA IRAI LTDA	25489642000127	0082906-10	20/11/2018	291.859,20	278.703,28
COOP AGR MISTA IRAI LTDA	25489642000127	0082676-10	20/11/2018	249.196,80	237.963,94
COOP AGR MISTA S CRISTOVAO LTDA	76194091000105	00103134-5	05/11/2018	11.038,27	10.603,76
COOP AGR TUPANCIRETA LTDA	87573952000182	00022070-3	22/10/2018	16.500,00	15.984,74
COOP AGR TUPANCIRETA LTDA	87573952000182	00022000-3	05/09/2018	233.971,20	228.740,65
COOP AGR TUPANCIRETA LTDA	87573952000182	00022001-3	05/09/2018	151.737,60	148.345,42
COOP DE DESENV PROD AGROP CODEPA	04480519000175	00103006-5	06/03/2019	2.793,84	2.555,99
COOP DE PRODUCAO CONS CONCORDIA	83573212000195	00103058-5	05/07/2018	28.649,40	28.649,40
COOP DE PRODUCAO CONS CONCORDIA	83573212000195	00103066-5	05/07/2018	33.808,80	33.808,80
COOP DE PRODUCAO CONS CONCORDIA	83573212000195	00103065-5	05/07/2018	51.369,60	51.369,60
COOP DE PRODUCAO CONS CONCORDIA	83573212000195	00103064-5	05/07/2018	68.930,40	68.930,40
COOP DE PRODUCAO CONS CONCORDIA	83573212000195	00103063-5	05/07/2018	16.248,00	16.248,00
COOP TRITIC CACAPAVANA LTDA	87678132000155	00102269-5	06/03/2019	67.153,50	60.944,40
COOP TRITIC SARANDI LTDA	97320451000148	00022008-3	24/07/2018	126.604,80	125.651,93
COOP TRITIC TAPERENSE LTDA	97663728000135	00102374-5	05/12/2018	28.693,20	26.999,66
COOP TRITIC TAPERENSE LTDA	97663728000135	00102381-5	05/12/2018	53.203,50	50.063,31
COOP TRITIC TAPERENSE LTDA	97663728000135	00102375-5	05/12/2018	181.414,80	170.707,30
COOPERANTE COOP AGR CAMPO DO TTE	02788151000181	00104182-5	06/05/2019	18.801,00	16.800,08
COOPERANTE COOP AGR CAMPO DO TTE	02788151000181	00104167-5	06/05/2019	18.801,00	16.800,08
COOPERANTE COOP AGR CAMPO DO TTE	02788151000181	00103741-5	06/05/2019	20.925,90	18.698,84
COOPERCITRUS COOP DE PRODUT RURAIS	45236791000191	0082904-10	30/04/2019	213.504,00	191.237,31
COOPERCITRUS COOP DE PRODUT RURAIS	45236791000191	0082901-10	30/04/2019	213.504,00	191.237,31
COOPERCITRUS COOP DE PRODUT RURAIS	45236791000191	0082870-10	30/04/2019	42.700,80	38.247,46
COOPERCITRUS COOP DE PRODUT RURAIS	45236791000191	0082869-10	30/04/2019	213.504,00	191.237,31

CRIALT COM REPRES DE INS AGR LTDA	00535340000117	0082378-10	05/10/2018	11.800,00	11.502,60
CRIALT COM REPRES DE INS AGR LTDA	00535340000117	0082134-10	05/12/2018	34.320,00	32.457,60
D N A COM PROD AGROP LTDA EPP	14506267000160	0082384-10	05/11/2018	24.987,20	24.083,63
D N A COM PROD AGROP LTDA EPP	14506267000160	0082383-10	05/12/2018	48.105,60	45.861,57
DECIO LUIZ CASSOL & CIA LTDA	02595222000120	00103427-5	05/04/2019	57.798,90	52.288,15
DECIO LUIZ CASSOL & CIA LTDA	02595222000120	00103641-5	06/05/2019	10.450,25	9.338,07
DECIO LUIZ CASSOL & CIA LTDA	02595222000120	00103642-5	06/05/2019	6.270,15	5.602,84
DECIO LUIZ CASSOL & CIA LTDA	02595222000120	00103643-5	06/05/2019	231.365,50	206.742,18
DECIO LUIZ CASSOL & CIA LTDA	02595222000120	000102472-5	05/04/2019	140.084,00	125.624,16
DEDEAGRO COM REPR DE PROD AGR LTDA	01937817000153	00218559-1	05/04/2019	20.166,46	18.248,86
DENORPI DISTR DE INS AGR LTDA	02392738000177	00104278-5	06/05/2019	463.253,30	413.951,08
DINIZ SEM DEF LTDA	03308353000141	00103841-5	05/05/2019	20.870,40	18.830,85
DISTR PITANGUEIRAS DE PROD AGROP LT	82069113000108	00102950-5	05/04/2019	178.659,30	160.217,62
DORNELES & MIRANDA LTDA ME	11189070000156	00048437-1	05/10/2018	58.543,20	56.611,71
E ORLANDO ROOS COM CEREAIS LTDA	91494765000180	00048780-1	06/05/2019	408.642,60	365.152,38
E ORLANDO ROOS COM CEREAIS LTDA	91494765000180	00048749-1	06/05/2019	186.732,00	166.858,85
ELIZEU ZULMAR MAGGI SCHEFFER E OTR	30818125934	00048329-3	06/08/2018	348.825,60	344.415,33
ELIZEU ZULMAR MAGGI SCHEFFER E OTR	30818125934	00048327-3	06/08/2018	348.825,60	344.415,33
ESTEIO RURAL LTDA	21909361000125	0082955-10	28/12/2018	288.230,40	272.489,97
ESTEIO RURAL LTDA	21909361000125	0082903-10	28/12/2018	287.264,00	271.576,34
ESTEIO RURAL LTDA	21909361000125	0082838-10	28/12/2018	226.560,00	214.187,43
ESTEIO RURAL LTDA	21909361000125	0082817-10	28/12/2018	58.473,60	55.280,32
ESTEIO RURAL LTDA	21909361000125	0083151-10	28/12/2018	224.179,20	211.936,64
ESTEIO RURAL LTDA	21909361000125	0082985-10	28/12/2018	288.230,40	272.489,97
ESTEIO RURAL LTDA	21909361000125	0082984-10	28/12/2018	288.230,40	272.489,97
FACCINI DEF FERT CEREAIS LTDA	88438205000102	00022018-3	05/04/2019	81.100,80	73.389,05
FERTIZAN COM DEF AGR LTDA EPP	13864300000160	00015677-3	20/02/2019	68.745,60	63.724,08
FERTIZAN COM DEF AGR LTDA EPP	13864300000160	00015675-3	20/02/2019	203.040,00	188.208,94
FITOVET LTDA	01948356000114	0080563-10	06/08/2018	11.880,00	11.674,42
FITOVET LTDA	01948356000114	0080562-10	05/09/2018	11.992,00	11.628,63
FITOVET LTDA	01948356000114	0079700-10	05/09/2018	12.080,00	11.678,27
FITOVET LTDA	01948356000114	0080565-10	06/08/2018	23.760,00	23.348,84
FITOVET LTDA	01948356000114	0080561-10	06/08/2018	23.760,00	23.348,84
FITOVET LTDA	01948356000114	0080564-10	05/09/2018	23.984,00	23.257,26
FITOVET LTDA	01948356000114	0080560-10	05/09/2018	23.984,00	23.257,26
FITOVET LTDA	01948356000114	0079974-10	05/09/2018	24.160,00	23.356,53
FITOVET LTDA	01948356000114	0079697-10	05/09/2018	24.160,00	23.356,53
FITOVET LTDA	01948356000114	00216815-1	05/09/2018	89.309,52	86.603,33

FRISIA COOP AGROINDL	76107770000108	00103050-5	05/07/2018	99.313,20	99.313,20
FRISIA COOP AGROINDL	76107770000108	00103051-5	05/07/2018	59.457,30	59.457,30
FRISIA COOP AGROINDL	76107770000108	00103048-5	05/07/2018	278.046,90	278.046,90
GAVIOLI & GAVIOLI COM E REPRES LTDA	03951921000128	00048867-1	06/05/2019	26.380,50	23.572,93
H & F PAULISTA AGR DO BRASIL LTDA	11416847000178	0082136-10	24/07/2018	22.147,20	21.980,51
H & F PAULISTA AGR DO BRASIL LTDA	11416847000178	0082308-10	28/07/2018	53.232,00	52.747,40
HGF AGRO COML LTDA	08221528000100	00048704-1	06/03/2019	23.560,00	21.569,47
HILARIO RENATO PICCINI	22481826949	00048456-3	22/04/2019	501.580,80	450.701,47
HILARIO RENATO PICCINI	22481826949	00048516-3	22/04/2019	323.424,00	290.616,53
HILARIO RENATO PICCINI	22481826949	00207859-1	06/08/2018	9.924,88	9.753,13
HILARIO RENATO PICCINI	22481826949	00048450-3	22/04/2019	501.580,80	446.776,10
HILARIO RENATO PICCINI	22481826949	00048455-3	22/04/2019	501.580,80	446.776,10
HILARIO RENATO PICCINI	22481826949	00208054-1	06/08/2018	52.833,70	51.919,42
HILARIO RENATO PICCINI	22481826949	00047724-3	05/12/2018	68.313,60	62.843,38
HILARIO RENATO PICCINI	22481826949	00047706-3	05/12/2018	409.881,60	377.060,27
HILARIO RENATO PICCINI	22481826949	00047713-3	05/12/2018	409.881,60	377.060,27
HILARIO RENATO PICCINI	22481826949	00048443-3	22/04/2019	480.681,60	428.160,43
HILARIO RENATO PICCINI	22481826949	00207860-1	06/08/2018	191.747,51	188.429,34
HILARIO RENATO PICCINI	22481826949	00207861-1	06/08/2018	15.534,92	15.266,09
IANETAMA COM REPRESENTACAO LTDA	15746936000133	0081939-10	21/01/2019	41.971,20	38.762,75
IANETAMA COM REPRESENTACAO LTDA	15746936000133	0081938-10	20/12/2018	28.992,00	27.118,60
IANETAMA COM REPRESENTACAO LTDA	15746936000133	0081937-10	20/11/2018	11.865,60	11.232,06
IANETAMA COM REPRESENTACAO LTDA	15746936000133	0081936-10	20/09/2018	12.000,00	11.638,17
IANETAMA COM REPRESENTACAO LTDA	15746936000133	0081935-10	20/08/2018	22.828,80	22.415,05
IANETAMA COM REPRESENTACAO LTDA	15746936000133	0081934-10	20/07/2018	22.540,80	22.406,76
IMPACTO INS AGR LTDA	09590018000165	0081155-10	20/08/2018	420.019,20	409.610,57
IMPACTO INS AGR LTDA	09590018000165	0081149-10	20/08/2018	420.019,20	409.610,57
J C MAGALHAES COM REPRES LTDA	41186826000174	0082605-10	07/01/2019	25.430,40	23.954,12
J C MAGALHAES COM REPRES LTDA	41186826000174	0082609-10	07/01/2019	25.939,20	24.433,38
J C MAGALHAES COM REPRES LTDA	41186826000174	0083079-10	07/01/2019	50.860,80	47.908,24
J C MAGALHAES COM REPRES LTDA	41186826000174	0082217-10	07/01/2019	25.430,40	23.762,71
J C MAGALHAES COM REPRES LTDA	41186826000174	0082220-10	07/01/2019	52.899,20	49.430,15
J G KOTOWSKI & CIA LTDA EPP	00514936000130	00049118-1	05/04/2019	98.177,40	89.557,47
J G KOTOWSKI & CIA LTDA EPP	00514936000130	0082851-10	05/05/2019	46.761,60	42.191,84
J G KOTOWSKI & CIA LTDA EPP	00514936000130	00022154-3	06/05/2019	23.702,40	21.378,30
J G KOTOWSKI & CIA LTDA EPP	00514936000130	00021990-3	15/04/2019	51.187,20	46.151,28
JB RIBAS & CIA LTDA	00472007000106	0082795-10	06/05/2019	242.352,00	218.588,53

JOAO A DOS SANTOS & CIA LTDA EPP	01436587000149	00101485-5	05/10/2018	2.797,50	2.672,64
JOAO A DOS SANTOS & CIA LTDA EPP	01436587000149	00216445-1	05/10/2018	77.366,01	73.913,03
JOAO A DOS SANTOS & CIA LTDA EPP	01436587000149	00216424-1	05/10/2018	97.089,24	92.755,98
JOSE DINON & CIA LTDA	91385013000181	0082794-10	06/05/2019	162.816,00	146.851,32
JOSE DINON & CIA LTDA	91385013000181	00022014-3	05/04/2019	81.744,00	73.971,09
JOSE DINON & CIA LTDA	91385013000181	00022016-3	05/04/2019	114.144,00	103.290,22
JSM COM REPR DE PROD AGROP LTDA	09241196000180	0083132-10	30/04/2019	248.265,60	224.412,76
JUCELITO BORDIGNON & CIA LTDA	06030499000166	00022067-3	20/02/2019	274.684,80	254.620,45
JUCELITO BORDIGNON & CIA LTDA	06030499000166	00022138-3	20/02/2019	227.040,00	210.455,86
KMA PROD AGROP LTDA	10526428000126	00220261-1	05/10/2018	210.761,22	205.449,30
KMA PROD AGROP LTDA	10526428000126	00103812-5	05/10/2018	106.876,80	104.183,13
KMA PROD AGROP LTDA	10526428000126	00102618-5	05/10/2018	43.450,50	42.016,95
KMA PROD AGROP LTDA	10526428000126	00102617-5	05/10/2018	235.381,20	227.615,36
LAVOURA IND COM OESTE SA	79851192000108	00015625-3	05/04/2019	48.825,60	43.785,69
LAVOURA IND COM OESTE SA	79851192000108	00015633-3	05/04/2019	59.568,00	53.419,24
LAVOURA IND COM OESTE SA	79851192000108	00015628-3	05/04/2019	51.148,80	45.869,09
LAVROQUIMICA COM REPRES LTDA	00175182000131	00048477-3	28/02/2019	66.220,80	60.770,77
LUIZ CARLOS KUDLAWICZ	07321968000169	00103748-5	30/04/2019	26.256,00	23.517,72
LUIZ CARLOS KUDLAWICZ	07321968000169	00103755-5	06/05/2019	59.166,00	52.869,20
MERCOAGRO COM DEF AGR LTDA	03842181000191	00104031-5	06/05/2019	21.825,90	19.503,06
MERCOAGRO COM DEF AGR LTDA	03842181000191	00103972-5	06/05/2019	12.106,80	10.818,32
MERCOAGRO COM DEF AGR LTDA	03842181000191	00103971-5	06/05/2019	19.378,96	17.316,53
MIGLIORINI & MIGLIORINI LTDA	93893956000140	0082850-10	05/05/2019	186.480,00	168.256,32
MIGLIORINI & MIGLIORINI LTDA	93893956000140	00022152-3	06/05/2019	104.150,40	93.938,09
MIGLIORINI & MIGLIORINI LTDA	93893956000140	00103133-5	05/04/2019	47.265,41	42.758,96
MIGLIORINI & MIGLIORINI LTDA	93893956000140	00103637-5	05/04/2019	318.875,09	288.472,41
MIGLIORINI & MIGLIORINI LTDA	93893956000140	00116979-4	05/04/2019	55.468,00	50.179,49
MIGLIORINI & MIGLIORINI LTDA	93893956000140	00103644-5	06/05/2019	26.929,80	24.063,77
MIGLIORINI & MIGLIORINI LTDA	93893956000140	00104213-5	06/05/2019	17.424,90	15.570,44
MIGLIORINI & MIGLIORINI LTDA	93893956000140	00102787-5	05/04/2019	6.126,40	5.494,02
MIGLIORINI & MIGLIORINI LTDA	93893956000140	00102356-5	04/04/2019	6.422,10	5.761,48
MIGLIORINI & MIGLIORINI LTDA	93893956000140	00102367-5	05/04/2019	45.510,40	40.812,70
MIGLIORINI & MIGLIORINI LTDA	93893956000140	00102797-5	05/04/2019	99.856,50	89.549,05
MIGLIORINI & MIGLIORINI LTDA	93893956000140	00102697-5	05/04/2019	107.179,31	96.115,98
MINAS RURAL AGRO NEGOCIOS LTDA	09396731000172	0082171-10	24/07/2018	22.089,60	21.923,35
MINAS RURAL AGRO NEGOCIOS LTDA	09396731000172	0082151-10	24/07/2018	23.008,00	22.834,83
MM COML DE CEREAIS LTDA	04937518000107	00103688-5	06/05/2019	4.730,30	4.226,87
MONTESANTO & REDER LTDA	10789344000185	0082391-10	05/10/2018	47.539,20	46.341,05
MONTESANTO & REDER LTDA	10789344000185	0082370-10	05/11/2018	36.028,80	34.725,96

MONTESANTO & REDER LTDA	10789344000185	0082390-10	05/11/2018	73.532,80	70.873,77
N SRA ROCIO COM INS AGR LTDA	08874488000198	00103514-5	06/05/2019	66.204,00	59.158,17
NOVA ERA AGR PIRANGI LTDA	04731876000169	00217925-1	05/04/2019	24.639,92	22.096,52
NOVA TERRA COM ADUBOS REP PLAN LTDA	58512542000123	00219769-1	06/05/2019	136.607,72	122.069,10
NOVA TERRA COM ADUBOS REP PLAN LTDA	58512542000123	00219770-1	06/05/2019	12.610,16	11.268,11
NOVA TERRA COM ADUBOS REP PLAN LTDA	58512542000123	00219771-1	06/05/2019	48.473,71	43.314,84
ODILO L MOSER CIA LTDA	02440001000182	00103127-5	05/04/2019	82.754,10	74.864,03
ODILO L MOSER CIA LTDA	02440001000182	00102738-5	06/08/2018	49.027,44	48.407,58
ORBESUL EIRELI	03283334000108	00116976-4	05/04/2019	16.239,00	14.690,72
ORBESUL EIRELI	03283334000108	00116975-4	05/04/2019	34.390,16	31.111,28
ORBESUL EIRELI	03283334000108	00104221-5	06/05/2019	13.286,70	11.872,65
OURO SAFRA INDUSTRIA E COMERCIO LTD	07191228000155	0082416-10	31/07/2018	64.646,40	63.981,52
OURO SAFRA INDUSTRIA E COMERCIO LTD	07191228000155	0082417-10	31/07/2018	18.950,40	18.755,50
PARCERIA PROD AGR LTDA	05983041000169	00220918-1	06/05/2019	103.902,00	93.714,04
PEDRALLI & IRMAOS LTDA	90391681000159	00048119-1	06/03/2019	111.169,80	100.890,90
PEDRALLI & IRMAOS LTDA	90391681000159	00048118-1	06/03/2019	14.362,80	13.034,80
PLANTA SUL INS AGR LTDA	08882806000162	00103998-5	06/03/2019	101.539,20	92.960,39
PLANTA SUL INS AGR LTDA	08882806000162	00104257-5	04/04/2019	427.256,22	386.673,82
PLANTA SUL INS AGR LTDA	08882806000162	00104003-5	05/04/2019	66.436,80	60.102,48
PLANTA SUL INS AGR LTDA	08882806000162	00104255-5	05/04/2019	50.659,20	45.829,17
PLANTA SUL INS AGR LTDA	08882806000162	00102986-5	06/03/2019	22.302,60	20.240,47
PLANTA SUL INS AGR LTDA	08882806000162	00102987-5	06/03/2019	44.605,20	40.480,95
PLANTA SUL INS AGR LTDA	08882806000162	00102985-5	05/04/2019	67.707,90	60.718,91
POLO AGR VENDA INS PARA AGRICULT LT	07881382000159	00104135-5	06/05/2019	3.287,00	2.937,18
POLO AGR VENDA INS PARA AGRICULT LT	07881382000159	00104136-5	06/05/2019	21.845,40	19.520,48
R B DANTAS & CIA LTDA	02895028000160	0082586-10	05/12/2018	217.017,60	206.894,17
RABELO FERT LTDA ME	06066966000108	0083174-10	05/10/2018	12.614,40	12.268,14
RESENER & RESENER LTDA	11484996000174	00048931-1	06/05/2019	480.756,00	429.591,04
RESENER & RESENER LTDA	11484996000174	00048938-1	06/05/2019	10.745,10	9.601,54
RESENER & RESENER LTDA	11484996000174	00049036-1	06/05/2019	80.295,80	71.750,24
RESENER & RESENER LTDA	11484996000174	00048936-1	06/05/2019	400.827,20	361.524,68
RIO ALTA COM PROD AGROP LTDA	02607175000197	00219772-1	06/05/2019	118.737,60	107.094,96
RIZZARDI & WEBER LTDA	00647631000105	00048802-1	30/11/2018	8.914,00	8.478,41
RIZZARDI & WEBER LTDA	00647631000105	00048824-1	30/11/2018	63.812,40	60.694,16
RIZZI & CIA LTDA	88662838000191	00048894-1	05/05/2019	82.038,00	73.336,17
ROGERIO ENGEL AGRONEGOCIO LTDA	02425071000161	00048926-1	06/03/2019	15.655,32	14.332,64
ROSSI & ROSSI ATACADO DE INS AGROP	09183700000133	00220740-1	06/05/2019	29.999,30	27.057,76

ROSSI & ROSSI ATACADO DE INS AGROP	09183700000133	00220739-1	06/05/2019	8.924,11	8.049,07
ROSSI & ROSSI ATACADO DE INS AGROP	09183700000133	0082379-10	31/07/2018	51.676,80	51.145,31
RTJ COM REPR GRAOS INS AGROP LTDA	17739968000137	00022078-3	20/02/2019	290.784,00	267.702,41
RURALMAQ E DEF LTDA	00341066000145	0083177-10	05/10/2018	12.376,00	12.036,28
RURALMAQ E DEF LTDA	00341066000145	0083176-10	05/10/2018	11.923,20	11.595,91
RURALMAQ E DEF LTDA	00341066000145	0083178-10	12/11/2018	12.057,60	11.550,77
RURALTEC COM REPRES LTDA	03350862000132	00022026-3	15/04/2019	94.617,60	85.308,90
RURALTEC COM REPRES LTDA	03350862000132	00021998-3	15/04/2019	224.534,40	202.444,17
RURALTEC COM REPRES LTDA	03350862000132	00022013-3	15/04/2019	127.036,80	114.538,62
SAFRAS INS AGR LTDA	02355341000105	00103827-5	05/04/2019	9.513,90	8.606,81
SAFRAS INS AGR LTDA	02355341000105	00103826-5	05/04/2019	153.826,80	139.160,41
SAFRAS INS AGR LTDA	02355341000105	00103830-5	05/04/2019	22.341,90	20.211,74
SANTERRA COM DISTR DE PROD AGR LTDA	07824875000157	00103352-5	30/04/2019	641.250,00	574.372,95
SANTERRA COM DISTR DE PROD AGR LTDA	07824875000157	00103413-5	05/12/2018	87.301,20	82.870,25
SANTERRA COM DISTR DE PROD AGR LTDA	07824875000157	00103412-5	05/12/2018	116.920,80	110.986,51
SANTERRA COM DISTR DE PROD AGR LTDA	07824875000157	00104032-5	30/04/2019	371.250,00	332.531,71
SANTERRA COM DISTR DE PROD AGR LTDA	07824875000157	00103958-5	30/04/2019	135.000,00	120.920,62
SANTERRA COM DISTR DE PROD AGR LTDA	07824875000157	00103957-5	30/04/2019	135.000,00	120.920,62
SANTERRA COM DISTR DE PROD AGR LTDA	07824875000157	00103956-5	30/04/2019	135.000,00	120.920,62
SANTERRA COM DISTR DE PROD AGR LTDA	07824875000157	00103409-5	30/04/2019	114.873,90	102.893,51
SANTERRA COM DISTR DE PROD AGR LTDA	07824875000157	00103358-5	30/04/2019	95.582,10	85.613,68
SC TECN AGR LTDA	00616936000141	0083078-10	07/01/2019	52.417,60	49.374,66
SC TECN AGR LTDA	00616936000141	0083077-10	07/01/2019	230.880,00	217.477,00
SCHARDONG FILHO LTDA ME	05970514000193	00103636-5	06/03/2019	57.397,60	52.548,21
SCHARDONG FILHO LTDA ME	05970514000193	00102688-5	05/02/2019	9.461,60	8.686,35
SECCHI COM EXP IMP CEREAIS LTDA	04429539000111	00117101-4	05/04/2019	26.755,50	24.204,54
SECCHI COM EXP IMP CEREAIS LTDA	04429539000111	00104212-5	05/04/2019	16.609,20	15.025,62
SECCHI COM EXP IMP CEREAIS LTDA	04429539000111	00102626-5	05/02/2019	41.035,80	37.673,49
SECCHI COM EXP IMP CEREAIS LTDA	04429539000111	00021989-3	15/04/2019	34.272,00	30.900,24
SECCHI COM EXP IMP CEREAIS LTDA	04429539000111	00102796-5	05/02/2019	56.438,10	51.813,79
SEMEAR COM REPRES LTDA	08725767000190	0082218-10	05/11/2018	23.155,20	22.139,55
SEMEAR COM REPRES LTDA	08725767000190	0082028-10	25/03/2019	37.778,40	34.027,32
SEMENTES BARREIRAO LTDA	01191803000133	0083166-10	30/04/2019	206.592,00	186.743,07
SEMENTES BARREIRAO LTDA	01191803000133	0083167-10	30/04/2019	206.592,00	186.743,07
SEMENTES BARREIRAO LTDA	01191803000133	0083168-10	30/04/2019	206.592,00	186.743,07
SEMENTES BARREIRAO LTDA	01191803000133	0083172-10	30/04/2019	206.592,00	186.743,07

SEMENTES BARREIRAO LTDA	01191803000133	0083188-10	30/04/2019	206.592,00	186.743,07
SEMENTES CEREAIS BORTOLUZZI LTDA	78817897000138	0083031-10	06/03/2019	197.184,00	181.849,92
SEMENTES CEREAIS BORTOLUZZI LTDA	78817897000138	0082956-10	06/03/2019	273.024,00	251.792,20
SEMENTES CEREAIS BORTOLUZZI LTDA	78817897000138	0082988-10	20/03/2019	127.180,80	116.693,27
SEMENTES CEREAIS BORTOLUZZI LTDA	78817897000138	0083072-10	20/03/2019	211.968,00	194.488,78
SEMENTES CEREAIS BORTOLUZZI LTDA	78817897000138	0082915-10	20/03/2019	211.968,00	194.488,78
SEMENTES CEREAIS BORTOLUZZI LTDA	78817897000138	00103851-5	05/04/2019	122.190,90	110.540,79
SEMENTES CEREAIS BORTOLUZZI LTDA	78817897000138	0082127-10	06/03/2019	521.395,20	477.006,50
SEMENTES CEREAIS BORTOLUZZI LTDA	78817897000138	0082179-10	06/03/2019	521.395,20	477.006,50
SEMENTES CEREAIS BORTOLUZZI LTDA	78817897000138	0082197-10	06/03/2019	211.968,00	193.922,22
SEMENTES CEREAIS BORTOLUZZI LTDA	78817897000138	0082184-10	06/03/2019	211.968,00	193.922,22
SEMENTES CEREAIS BORTOLUZZI LTDA	78817897000138	0082163-10	06/03/2019	214.080,00	195.854,41
SEMENTES SOJAMIL LTDA	80593486000158	00015761-3	06/05/2019	146.476,80	130.887,85
SG COML AGR LTDA ME	13469050000164	00104141-5	06/05/2019	21.627,00	19.325,32
SG COML AGR LTDA ME	13469050000164	00104140-5	06/05/2019	1.937,20	1.731,03
SG COML AGR LTDA ME	13469050000164	00104138-5	06/05/2019	43.254,00	38.650,65
SG COML AGR LTDA ME	13469050000164	00104137-5	06/05/2019	2.108,68	1.884,26
SILVA OLIVEIRA DE BARBACENA LTDA	04871905000198	0082394-10	05/04/2019	53.596,80	48.064,40
SILVA OLIVEIRA DE BARBACENA LTDA	04871905000198	0082397-10	05/04/2019	25.747,20	23.089,51
SILVA OLIVEIRA DE BARBACENA LTDA	04871905000198	0082395-10	05/02/2019	25.728,00	23.787,90
SIVIERO CEREAIS INS AGR TRANS LTDA	81673808000131	00103630-5	04/02/2019	306.797,40	284.247,33
SIVIERO CEREAIS INS AGR TRANS LTDA	81673808000131	00102963-5	05/02/2019	4.251,50	3.903,15
SIVIERO CEREAIS INS AGR TRANS LTDA	81673808000131	00102964-5	05/02/2019	9.350,20	8.584,08
SIVIERO CEREAIS INS AGR TRANS LTDA	81673808000131	00102965-5	05/02/2019	211.239,90	193.931,76
SOLAR INS TRANS LTDA	17516781000174	0082791-10	22/04/2019	68.605,20	62.194,93
SOLLO SUL INS AGR LTDA	82643909000122	0082457-10	22/04/2019	36.669,24	33.242,97
SOSTER AGROCOML LTDA ME	03208921000132	00103120-5	30/07/2018	17.401,20	17.229,08
STUHR AGROP LTDA	39315437000150	0082367-10	05/12/2018	23.836,80	22.724,86
SUPREMA INS AGR LTDA	04255646000170	00021987-3	20/03/2019	48.641,60	44.273,91
TECAGRO COM REPR DE PROD AGROP LTDA	11957512000167	0082170-10	30/08/2018	219.859,20	215.414,94
TECAGRO COM REPR DE PROD AGROP LTDA	11957512000167	0082176-10	30/08/2018	291.561,60	285.667,94
TECAGRO COM REPR DE PROD AGROP LTDA	11957512000167	0082165-10	30/08/2018	218.592,00	214.173,35
TECAGRO COM REPR DE PROD AGROP LTDA	11957512000167	0082131-10	30/08/2018	218.592,00	214.173,35

TERESINA AGR LTDA EPP	10369661000142	0080499-10	05/10/2018	36.435,20	34.809,03
TERESINA AGR LTDA EPP	10369661000142	0080500-10	05/10/2018	121.502,40	116.079,54
TERRAGRICOLA COM FERT LTDA ME	15439917000164	00022153-3	06/05/2019	97.171,20	87.643,22
TONI CEREALISTA LTDA	01591198000198	00103859-5	05/05/2019	40.425,00	36.137,09
TRES TENTOS AGROINDL SA	94813102000170	00048391-1	06/03/2019	69.279,00	62.873,38
TRES TENTOS AGROINDL SA	94813102000170	00048282-1	06/03/2019	69.279,00	62.873,38
TREVISO & CIA LTDA	89448757000156	00048864-1	06/05/2019	3.287,00	2.937,18
TRISOLO COM REPR DE PROD AGR LTDA	37043130000111	0081420-10	20/07/2018	424.627,20	422.102,14
TURIM INS E CEREAIS LTDA	02516479000149	00103629-5	06/05/2019	87.963,60	78.601,98
TURIM INS E CEREAIS LTDA	02516479000149	00103628-5	06/05/2019	13.200,30	11.795,44
TURIM INS E CEREAIS LTDA	02516479000149	0082460-10	20/03/2019	226.560,00	207.877,50
TURIM INS E CEREAIS LTDA	02516479000149	0082475-10	20/03/2019	221.184,00	202.944,81
TURIM INS E CEREAIS LTDA	02516479000149	0082645-10	20/03/2019	77.414,40	71.030,68
TURIM INS E CEREAIS LTDA	02516479000149	0083052-10	20/03/2019	174.028,80	159.678,10
USINA DE ACUCAR SANTA TEREZINHA LTD	75717355000103	0082185-10	21/08/2018	126.950,40	124.599,97
V J FUCHS & CIA LTDA	77000909000174	00103984-5	06/05/2019	91.935,60	82.151,26
VAN ASS & CIA LTDA	08927552000151	00103635-5	06/05/2019	106.815,00	95.447,10
VAN ASS & CIA LTDA	08927552000151	00103634-5	06/05/2019	9.513,00	8.500,57
VEGETAL AGRONEG LTDA	05429994000180	00220285-1	05/04/2019	80.842,17	73.744,27
VEGETAL AGRONEG LTDA	05429994000180	00220314-1	05/04/2019	57.744,40	52.674,47
VERDES PASTOS PROD AGROP LTDA	04424813000160	00015607-3	23/07/2018	20.879,40	20.730,50
VERDEVALE COM AGROP REPR LTDA	60201787000181	0082813-10	06/03/2019	60.096,00	55.422,62
VERDEVALE COM AGROP REPR LTDA	60201787000181	0082431-10	06/03/2019	98.438,40	90.783,31
VERDEVALE COM AGROP REPR LTDA	60201787000181	0082138-10	06/03/2019	70.473,60	64.473,87
VERTENTES INS AGR LTDA	07863957000100	0082398-10	05/11/2018	11.923,20	11.400,22
VIA SAFRA COM PROD AGROP EIRELI	08192085000169	00220012-1	05/05/2019	26.754,79	23.916,89
VIDA AGROCOML LTDA ME	00212501000131	00103786-5	06/03/2019	17.731,50	16.233,41
VIERA AGROCEREAIS LTDA	90089566000124	00049064-1	05/04/2019	60.445,20	54.682,14
VIERA AGROCEREAIS LTDA	90089566000124	00048828-1	06/03/2019	69.004,50	63.638,34
VIERA AGROCEREAIS LTDA	90089566000124	00048829-1	06/03/2019	54.770,40	50.511,16
VIERA AGROCEREAIS LTDA	90089566000124	00048924-1	06/03/2019	196.986,00	181.667,32
VILSON F MARQUES & CIA LTDA	04988458000151	0082852-10	05/05/2019	34.272,00	30.922,78
VILSON F MARQUES & CIA LTDA	04988458000151	0082916-10	06/05/2019	23.097,60	20.832,80
VILSON F MARQUES & CIA LTDA	04988458000151	00022011-3	15/04/2019	45.696,00	41.200,32
VILSON F MARQUES & CIA LTDA	04988458000151	00021988-3	15/04/2019	45.696,00	41.200,32
VILSON F MARQUES & CIA LTDA	04988458000151	00021992-3	15/04/2019	63.177,60	56.962,04
VILSON F MARQUES & CIA LTDA	04988458000151	00021991-3	15/04/2019	107.740,80	97.141,00
WD INS AGR LTDA	94408895000141	0082989-10	06/05/2019	181.478,40	163.683,80

Termo de Cessão Consolidade nº 21

Razão Social	CPF/CNPJ	Data de vencimento	Valor Nota Fiscal	Valor Cessão
A L L COM PROD AGROP LTDA	26805598000180	22/04/2019	R\$ 385.689,60	R\$ 351.003,85
A L L COM PROD AGROP LTDA	26805598000180	22/04/2019	R\$ 514.252,80	R\$ 468.005,13
A L L COM PROD AGROP LTDA	26805598000180	22/04/2019	R\$ 73.527,72	R\$ 66.915,24
ADAGRO COM PROD AGR LTDA EPP	62774021000111	05/04/2019	R\$ 165.000,00	R\$ 152.279,74
ADUBOS ARAGUAIA IND COM LTDA	03306578000169	22/04/2019	R\$ 91.584,00	R\$ 82.950,95
ADUBOS ARAGUAIA IND COM LTDA	03306578000169	22/04/2019	R\$ 70.037,60	R\$ 63.435,59
ADUBOS ARAGUAIA IND COM LTDA	03306578000169	22/04/2019	R\$ 22.886,40	R\$ 20.729,04
ADUBOS ARAGUAIA IND COM LTDA	03306578000169	22/04/2019	R\$ 45.753,60	R\$ 41.440,69
AGR ALVORADA LTDA	04854422000185	25/04/2019	R\$ 178.252,80	R\$ 162.028,82
AGR ALVORADA LTDA	04854422000185	25/04/2019	R\$ 178.252,80	R\$ 162.028,82
AGR ALVORADA LTDA	04854422000185	25/04/2019	R\$ 469.324,80	R\$ 426.608,40
AGR ANDREIS LTDA	02507962000167	06/03/2019	R\$ 162.360,00	R\$ 151.491,54
AGR HORIZONTE LTDA	77837979000181	20/03/2019	R\$ 399.878,40	R\$ 371.210,36
AGR HORIZONTE LTDA	77837979000181	20/03/2019	R\$ 22.694,40	R\$ 21.067,40
AGR NIAGARA LTDA	78560422000109	22/04/2019	R\$ 277.862,40	R\$ 251.670,05
AGR NIAGARA LTDA	78560422000109	22/04/2019	R\$ 192.592,00	R\$ 174.437,55
AGR NIAGARA LTDA	78560422000109	22/04/2019	R\$ 144.765,60	R\$ 131.119,45
AGR NIAGARA LTDA	78560422000109	20/03/2019	R\$ 339.684,00	R\$ 311.727,70
AGR NIAGARA LTDA	78560422000109	20/03/2019	R\$ 66.988,80	R\$ 61.475,56
AGR NIAGARA LTDA	78560422000109	20/03/2019	R\$ 63.897,60	R\$ 58.638,77
AGRICRUZ COML AGR LTDA	08715592000130	05/04/2019	R\$ 76.545,84	R\$ 69.800,57
AGRICRUZ COML AGR LTDA	08715592000130	05/04/2019	R\$ 52.512,00	R\$ 47.884,61
AGRO AMIGO COM INS AGR LTDA EPP	13838136000117	06/05/2019	R\$ 10.106,25	R\$ 9.102,78
AGRO COLHEITA COM PROD AGROP LTDA	13453226000190	06/05/2019	R\$ 43.634,22	R\$ 39.489,68
AGRO COLHEITA LTDA ME	08278671000120	06/03/2019	R\$ 60.836,40	R\$ 56.516,13
AGRO F COM REPRES LTDA	14856927000132	05/03/2019	R\$ 38.370,76	R\$ 35.423,46
AGRO FORT COM PROD AGROP LTDA EPP	11378077000116	29/05/2019	R\$ 108.940,00	R\$ 97.229,90
AGRO FORT COM PROD AGROP LTDA EPP	11378077000116	01/10/2018	R\$ 95.521,92	R\$ 93.790,66
AGRO FORT COM PROD AGROP LTDA EPP	11378077000116	01/10/2018	R\$ 46.233,60	R\$ 45.395,65
AGRO INS RONDA ALTA LTDA	03968063000124	06/05/2019	R\$ 56.196,00	R\$ 51.280,71
AGRO INS RONDA ALTA LTDA	03968063000124	05/04/2019	R\$ 123.852,60	R\$ 112.938,63
AGRO INS RONDA ALTA LTDA	03968063000124	05/04/2019	R\$ 56.302,79	R\$ 51.341,35
AGRO MAIS COM DE CEREAIS LTDA ME	08724631000165	06/05/2019	R\$ 29.126,40	R\$ 26.578,81
AGRO MAIS COM DE CEREAIS LTDA ME	08724631000165	06/05/2019	R\$ 117.016,90	R\$ 105.902,20
AGRO MAIS COM DE CEREAIS LTDA ME	08724631000165	05/12/2018	R\$ 162.967,44	R\$ 155.931,17
AGROCONSUL COM AGROP EIRELI	01317127000100	05/02/2019	R\$ 216.715,80	R\$ 204.358,50
AGROCONSUL COM AGROP EIRELI	01317127000100	07/01/2019	R\$ 172.575,90	R\$ 164.465,60
AGROCONSULTE COM REPR LTDA	06236369000184	05/11/2018	R\$ 12.777,60	R\$ 12.372,63
AGROCONSULTE COM REPR LTDA	06236369000184	05/10/2018	R\$ 12.614,40	R\$ 12.366,09

h

AGRODILMAR PROD AGR LTDA	00692187000131	20/05/2019	R\$ 46.195,20	R\$ 41.939,99
AGRODILMAR PROD AGR LTDA	00692187000131	20/05/2019	R\$ 33.043,20	R\$ 29.999,47
AGRODILMAR PROD AGR LTDA	00692187000131	20/05/2019	R\$ 118.320,00	R\$ 107.421,11
AGRODILMAR PROD AGR LTDA	00692187000131	20/05/2019	R\$ 79.238,40	R\$ 71.939,46
AGRODILMAR PROD AGR LTDA	00692187000131	20/05/2019	R\$ 47.404,80	R\$ 42.850,25
AGROFUTURA COM REPR DE INS AGR LTDA	05883738000168	20/05/2019	R\$ 16.368,00	R\$ 14.860,28
AGROFUTURA COM REPR DE INS AGR LTDA	05883738000168	20/05/2019	R\$ 421.449,60	R\$ 382.628,31
AGROFUTURA COM REPR DE INS AGR LTDA	05883738000168	20/05/2019	R\$ 88.224,00	R\$ 80.097,36
AGROFUTURA COM REPR DE INS AGR LTDA	05883738000168	20/05/2019	R\$ 47.904,00	R\$ 43.491,38
AGROFUTURA COM REPR DE INS AGR LTDA	05883738000168	20/05/2019	R\$ 125.769,60	R\$ 114.184,50
AGROFUTURA COM REPR DE INS AGR LTDA	05883738000168	06/03/2019	R\$ 636.920,00	R\$ 591.689,38
AGROFUTURA COM REPR DE INS AGR LTDA	05883738000168	20/05/2019	R\$ 229.584,00	R\$ 207.526,05
AGROFUTURA COM REPR DE INS AGR LTDA	05883738000168	20/05/2019	R\$ 163.680,00	R\$ 147.953,97
AGROFUTURA COM REPR DE INS AGR LTDA	05883738000168	20/05/2019	R\$ 257.769,60	R\$ 233.003,63
AGROFUTURA COM REPR DE INS AGR LTDA	05883738000168	06/05/2019	R\$ 59.000,00	R\$ 53.604,37
AGROGUINA AGR LTDA	00249064000120	05/06/2019	R\$ 42.889,47	R\$ 38.172,83
AGROJUPI COM E TRANS LTDA	03430198000131	05/04/2019	R\$ 17.217,00	R\$ 15.699,83
AGROMECHI AGR LTDA	65637076000178	05/04/2019	R\$ 43.050,00	R\$ 39.731,17
AGROMECHI AGR LTDA	65637076000178	05/04/2019	R\$ 55.000,00	R\$ 50.759,91
AGRONIL AGRONEG DO NORDESTE LTDA ME	06198068000103	05/11/2018	R\$ 24.864,00	R\$ 24.140,31
AGRONIL AGRONEG DO NORDESTE LTDA ME	06198068000103	05/10/2018	R\$ 24.576,00	R\$ 24.131,96
AGROP CANUGI LTDA	18185113000174	05/04/2019	R\$ 13.200,00	R\$ 12.036,81
AGROP CARVALHO LTDA EPP	12127436000125	05/04/2019	R\$ 16.500,00	R\$ 15.046,01
AGROP G T M LTDA	49429947000101	06/05/2019	R\$ 9.724,80	R\$ 8.835,45
AGROP G T M LTDA	49429947000101	06/05/2019	R\$ 102.357,00	R\$ 92.996,32
AGROP JL PRODUCAO LTDA	93487221000117	06/05/2019	R\$ 42.744,19	R\$ 38.684,19
AGROP JL PRODUCAO LTDA	93487221000117	05/12/2018	R\$ 51.018,00	R\$ 49.048,73
AGROP JL PRODUCAO LTDA	93487221000117	05/11/2018	R\$ 70.904,40	R\$ 68.985,53
AGROP PB LTDA EPP	05054404000181	30/05/2019	R\$ 25.190,40	R\$ 22.581,20
AGROP PB LTDA EPP	05054404000181	29/05/2019	R\$ 208.003,20	R\$ 185.644,66
AGROP VEIGA LTDA	56541287000111	05/06/2019	R\$ 34.536,35	R\$ 31.172,67
AGROP VEIGA LTDA	56541287000111	05/06/2019	R\$ 73.931,33	R\$ 66.730,75
AGROP VEIGA LTDA	56541287000111	05/06/2019	R\$ 221.409,83	R\$ 198.972,91
AGROP VERDE MINAS LTDA EPP	02966446000109	05/02/2019	R\$ 12.345,60	R\$ 11.641,64
AGROP VERDE MINAS LTDA EPP	02966446000109	05/02/2019	R\$ 24.691,20	R\$ 23.283,29
AGROP VERDE MINAS LTDA EPP	02966446000109	05/02/2019	R\$ 24.182,40	R\$ 22.803,50
AGROP VERDE MINAS LTDA EPP	02966446000109	05/02/2019	R\$ 24.182,40	R\$ 22.803,50
AGROP VERDE MINAS LTDA EPP	02966446000109	05/02/2019	R\$ 12.345,60	R\$ 11.641,64
AGROP VERDE MINAS LTDA EPP	02966446000109	04/02/2019	R\$ 24.192,00	R\$ 22.820,87
AGROP VERDE MINAS LTDA EPP	02966446000109	05/02/2019	R\$ 12.345,60	R\$ 11.641,64
AGROP ZANOTELLI LTDA EPP	36367720000137	05/02/2019	R\$ 24.921,60	R\$ 23.500,55
AGROP ZANOTELLI LTDA EPP	36367720000137	05/02/2019	R\$ 48.844,80	R\$ 45.858,52
AGROSEMA COML AGR LTDA	04399024000116	06/05/2019	R\$ 163.738,17	R\$ 149.416,51
AGROSEMA COML AGR LTDA	04399024000116	06/05/2019	R\$ 114.616,72	R\$ 104.591,56

AGROSEMA COML AGR LTDA	04399024000116	06/05/2019	R\$ 14.519,39	R\$ 13.191,57
AGROSEMA COML AGR LTDA	04399024000116	06/05/2019	R\$ 5.697,72	R\$ 5.176,66
AGROSEMA COML AGR LTDA	04399024000116	06/05/2019	R\$ 91.431,00	R\$ 83.069,51
AGROSEMA COML AGR LTDA	04399024000116	06/05/2019	R\$ 45.963,55	R\$ 41.760,12
AGROSEMA COML AGR LTDA	04399024000116	06/05/2019	R\$ 66.969,67	R\$ 60.845,21
AGROSEMA DISTR DE INS AGR LTDA	00567813000168	05/06/2019	R\$ 35.033,29	R\$ 31.621,21
AGROSEMA DISTR DE INS AGR LTDA	00567813000168	06/05/2019	R\$ 48.276,22	R\$ 44.053,65
AGROSEMA DISTR DE INS AGR LTDA	00567813000168	06/05/2019	R\$ 90.176,10	R\$ 82.288,68
AGROSEMA DISTR DE INS AGR LTDA	00567813000168	06/05/2019	R\$ 28.488,60	R\$ 25.996,79
AGROSEMA DISTR DE INS AGR LTDA	00567813000168	06/05/2019	R\$ 72.595,50	R\$ 66.245,80
AGROSEMA DISTR DE INS AGR LTDA	00567813000168	06/05/2019	R\$ 12.109,00	R\$ 11.001,62
AGROVIA COML LTDA	02602624000104	06/03/2019	R\$ 18.568,48	R\$ 17.217,36
AGROVIA COML LTDA	02602624000104	06/03/2019	R\$ 51.378,77	R\$ 47.640,22
ALDUIR JOSE CENEDESE	34015876172	22/04/2019	R\$ 96.422,40	R\$ 87.750,96
ALLCAMPO COML DIST PROD AGROP EIREL	12219884000159	06/05/2019	R\$ 26.774,40	R\$ 24.432,53
ALLCAMPO COML DIST PROD AGROP EIREL	12219884000159	05/12/2018	R\$ 36.537,60	R\$ 35.242,05
ALLCAMPO COML DIST PROD AGROP EIREL	12219884000159	05/12/2018	R\$ 36.537,60	R\$ 35.242,05
ALVORADA PROD AGROP LTDA	79537528000154	20/03/2019	R\$ 205.420,80	R\$ 190.693,79
ALVORADA PROD AGROP LTDA	79537528000154	20/11/2018	R\$ 15.173,28	R\$ 14.715,54
ALVORADA PROD AGROP LTDA	79537528000154	20/11/2018	R\$ 197.433,60	R\$ 191.477,54
AMAGGI EXP IMP LTDA	77294254000194	01/10/2018	R\$ 690.564,00	R\$ 678.048,07
AMINOAGRO DISTR DE PROD AGR LT EPP	06964088000148	06/03/2019	R\$ 36.747,60	R\$ 34.287,70
AMINOAGRO DISTR DE PROD AGR LT EPP	06964088000148	06/03/2019	R\$ 61.977,00	R\$ 57.193,73
ANELIO JOAO MORI	05043972068	22/04/2019	R\$ 192.844,80	R\$ 175.501,92
APOIO DISTR AGR LTDA	01803846000122	05/06/2019	R\$ 34.218,70	R\$ 30.885,95
APOIO DISTR AGR LTDA	01803846000122	05/06/2019	R\$ 4.534,20	R\$ 4.092,59
APOIO DISTR AGR LTDA	01803846000122	05/02/2019	R\$ 35.884,80	R\$ 33.838,62
APOIO DISTR AGR LTDA	01803846000122	05/02/2019	R\$ 23.923,20	R\$ 22.559,08
APOIO DISTR AGR LTDA	01803846000122	05/02/2019	R\$ 23.923,20	R\$ 22.559,08
APOIO DISTR AGR LTDA	01803846000122	06/05/2019	R\$ 95.687,38	R\$ 86.936,64
APOIO DISTR AGR LTDA	01803846000122	05/02/2019	R\$ 23.443,20	R\$ 22.009,93
APOIO DISTR AGR LTDA	01803846000122	05/02/2019	R\$ 23.414,40	R\$ 21.982,89
APOIO DISTR AGR LTDA	01803846000122	05/02/2019	R\$ 46.857,60	R\$ 43.992,81
APOIO DISTR AGR LTDA	01803846000122	05/02/2019	R\$ 11.961,60	R\$ 11.230,29
APOIO DISTR AGR LTDA	01803846000122	05/02/2019	R\$ 11.961,60	R\$ 11.230,29
APOIO DISTR AGR LTDA	01803846000122	05/02/2019	R\$ 59.808,00	R\$ 56.151,45
APOIO DISTR AGR LTDA	01803846000122	05/02/2019	R\$ 23.923,20	R\$ 22.460,58
APOIO DISTR AGR LTDA	01803846000122	05/12/2018	R\$ 48.664,00	R\$ 46.733,52
APOIO RURAL AGROP LTDA	06266492000148	05/02/2019	R\$ 11.961,60	R\$ 11.279,54
APOIO RURAL AGROP LTDA	06266492000148	05/12/2018	R\$ 12.168,00	R\$ 11.685,30
APOIO RURAL AGROP LTDA	06266492000148	05/02/2019	R\$ 23.443,20	R\$ 22.009,93
APOIO RURAL AGROP LTDA	06266492000148	05/02/2019	R\$ 70.752,00	R\$ 66.426,35
BANDEIRA KRASSMANN LTDA	00357595000137	05/04/2019	R\$ 22.400,00	R\$ 20.426,10
BARBOSA AGROP EIRELI	25177718000189	05/10/2018	R\$ 24.552,00	R\$ 24.108,39

BELAGRICOLA COM REPR PROD AGR LTDA	79038097000181	06/05/2019	R\$ 604.017,00	R\$ 551.185,55
BELAGRICOLA COM REPR PROD AGR LTDA	79038097000181	06/05/2019	R\$ 373.845,30	R\$ 338.336,07
BELAGRICOLA COM REPR PROD AGR LTDA	79038097000181	06/05/2019	R\$ 70.306,80	R\$ 63.877,15
BELAGRICOLA COM REPR PROD AGR LTDA	79038097000181	06/05/2019	R\$ 51.713,10	R\$ 46.983,87
BELAGRICOLA COM REPR PROD AGR LTDA	79038097000181	06/05/2019	R\$ 43.981,80	R\$ 39.614,77
BIG SAFRA SA	04834285000117	06/05/2019	R\$ 24.512,40	R\$ 22.184,12
BIG SAFRA SA	04834285000117	06/05/2019	R\$ 4.420,20	R\$ 4.000,35
BIG SAFRA SA	04834285000117	06/05/2019	R\$ 7.354,95	R\$ 6.656,35
BIG SAFRA SA	04834285000117	06/05/2019	R\$ 54.733,20	R\$ 49.534,44
BIG SAFRA SA	04834285000117	06/05/2019	R\$ 246.171,00	R\$ 222.788,76
BIG SAFRA SA	04834285000117	06/05/2019	R\$ 469.477,70	R\$ 424.884,95
BIG SAFRA SA	04834285000117	05/12/2018	R\$ 20.766,60	R\$ 19.965,02
BIG SAFRA SA	04834285000117	05/12/2018	R\$ 13.844,40	R\$ 13.310,01
BIG SAFRA SA	04834285000117	06/05/2019	R\$ 49.373,70	R\$ 44.471,30
BIG SAFRA SA	04834285000117	06/05/2019	R\$ 162.621,30	R\$ 146.474,36
BIG SAFRA SA	04834285000117	06/05/2019	R\$ 63.254,00	R\$ 56.973,40
BIG SAFRA SA	04834285000117	06/05/2019	R\$ 23.544,30	R\$ 21.206,55
BIG SAFRA SA	04834285000117	06/05/2019	R\$ 123.085,50	R\$ 110.864,13
BIG SAFRA SA	04834285000117	06/05/2019	R\$ 551.613,60	R\$ 496.842,96
BIO RURAL COM REPRES LTDA	02135454000103	05/04/2019	R\$ 8.348,97	R\$ 7.671,68
BIRIFERTIL COM REPR PROD AGROP	02315686000135	03/06/2019	R\$ 29.457,00	R\$ 26.607,42
BIRIFERTIL COM REPR PROD AGROP	02315686000135	06/05/2019	R\$ 75.830,40	R\$ 68.301,07
BIRIFERTIL COM REPR PROD AGROP	02315686000135	06/05/2019	R\$ 25.276,80	R\$ 22.767,02
BOCCHI IND COM CEREAIS LTDA	02987873000165	31/05/2019	R\$ 3.265,57	R\$ 2.952,90
BOCCHI IND COM CEREAIS LTDA	02987873000165	31/05/2019	R\$ 169.853,93	R\$ 153.590,72
BOCCHI IND COM CEREAIS LTDA	02987873000165	31/05/2019	R\$ 372.111,80	R\$ 336.482,75
BOSCO & OLIVEIRA LTDA	15296013000127	22/10/2018	R\$ 44.736,00	R\$ 43.768,29
BOTTEGA & CIA LTDA	05360301000140	20/05/2019	R\$ 165.648,00	R\$ 150.389,55
BOTTEGA & CIA LTDA	05360301000140	20/05/2019	R\$ 115.488,00	R\$ 104.849,97
BRATZ & BIANCHINI LTDA	08582035000198	06/05/2019	R\$ 73.851,30	R\$ 66.518,48
BUSSADORI GARCIA & CIA LTDA	01236287000116	22/04/2019	R\$ 207.414,00	R\$ 189.410,25
C A COM PROD AGROP LTDA EPP	06286153000123	05/10/2018	R\$ 24.811,20	R\$ 24.322,80
C VACCARO & CIA LTDA	97246748000100	22/10/2018	R\$ 94.125,46	R\$ 92.256,43
C VACCARO & CIA LTDA	97246748000100	05/12/2018	R\$ 60.250,50	R\$ 57.860,39
C VACCARO & CIA LTDA	97246748000100	05/10/2018	R\$ 86.778,00	R\$ 85.210,09
C VACCARO & CIA LTDA	97246748000100	05/11/2018	R\$ 7.118,25	R\$ 6.892,64
C VALE COOP AGROINDL	77863223000107	06/03/2019	R\$ 192.192,00	R\$ 177.358,98
CAJURI COM REPRES LTDA	20277638000181	05/02/2019	R\$ 48.844,80	R\$ 46.059,63
CAJURI COM REPRES LTDA	20277638000181	05/12/2018	R\$ 38.037,60	R\$ 36.688,87
CAJURI COM REPRES LTDA	20277638000181	05/12/2018	R\$ 25.358,40	R\$ 24.459,24
CAJURI COM REPRES LTDA	20277638000181	05/02/2019	R\$ 24.412,80	R\$ 22.920,25
CAJURI COM REPRES LTDA	20277638000181	05/02/2019	R\$ 24.412,80	R\$ 22.920,25
CAJURI COM REPRES LTDA	20277638000181	05/02/2019	R\$ 24.412,80	R\$ 22.920,25
CAJURI COM REPRES LTDA	20277638000181	05/02/2019	R\$ 24.921,60	R\$ 23.397,94

v

CAJURI COM REPRES LTDA	20277638000181	05/02/2019	R\$ 98.668,80	R\$ 92.636,37
CAJURI COM REPRES LTDA	20277638000181	05/12/2018	R\$ 38.022,40	R\$ 36.514,07
CAJURI COM REPRES LTDA	20277638000181	05/02/2019	R\$ 73.238,40	R\$ 68.760,74
CAJURI COM REPRES LTDA	20277638000181	05/12/2018	R\$ 76.044,80	R\$ 73.028,14
CAJURI COM REPRES LTDA	20277638000181	05/12/2018	R\$ 63.396,00	R\$ 60.881,11
CAJURI COM REPRES LTDA	20277638000181	05/12/2018	R\$ 25.335,20	R\$ 24.330,17
CAMPO BOM AGROPEC COM REPRES LTD	01700910000140	06/05/2019	R\$ 80.410,70	R\$ 72.426,59
CASA CAFE COM REPR PROD AGR EIRELI	06994443000121	05/04/2019	R\$ 43.050,00	R\$ 39.256,41
CASA DA LAVOURA MAQ IMPL AGR LTDA	03552842000144	31/01/2019	R\$ 89.390,40	R\$ 84.014,11
CASA DA LAVOURA PROD AGR LTDA	04293965000170	30/04/2019	R\$ 50.803,20	R\$ 46.087,54
CASA DA RACAO COM FERT LTDA EPP	10227113000188	06/05/2019	R\$ 102.912,00	R\$ 92.693,69
CASA DA RACAO COM FERT LTDA EPP	10227113000188	05/12/2018	R\$ 25.430,40	R\$ 24.332,42
CASA DAS RACOES VACARIA LTDA	89051817000100	05/06/2019	R\$ 47.203,15	R\$ 42.605,78
CASA DAS RACOES VACARIA LTDA	89051817000100	05/06/2019	R\$ 73.223,10	R\$ 66.091,50
CASA DAS RACOES VACARIA LTDA	89051817000100	05/06/2019	R\$ 239.667,00	R\$ 216.324,52
CASA DO ADUBO SA	28138113000177	05/11/2018	R\$ 68.832,00	R\$ 67.121,67
CASA DO ADUBO SA	28138113000177	05/11/2018	R\$ 80.304,00	R\$ 78.308,61
CASA DO ADUBO SA	28138113000177	05/11/2018	R\$ 179.865,60	R\$ 175.396,31
CASA DO ADUBO SA	28138113000177	05/11/2018	R\$ 146.016,00	R\$ 142.387,80
CASA DO ADUBO SA	28138113000177	05/11/2018	R\$ 22.444,80	R\$ 21.887,09
CASA DO ADUBO SA	28138113000177	05/11/2018	R\$ 61.142,40	R\$ 59.623,14
CASA DO ADUBO SA	28138113000177	05/11/2018	R\$ 34.382,40	R\$ 33.528,07
CASA DO ADUBO SA	28138113000177	05/11/2018	R\$ 164.755,20	R\$ 160.661,37
CASA DO ADUBO SA	28138113000177	11/10/2018	R\$ 146.202,84	R\$ 143.667,23
CASA DO ADUBO SA	28138113000177	05/11/2018	R\$ 22.483,20	R\$ 21.924,54
CASA DO ADUBO SA	28138113000177	05/11/2018	R\$ 44.928,00	R\$ 43.811,63
CASA DO ADUBO SA	28138113000177	05/11/2018	R\$ 44.928,00	R\$ 43.811,63
CASA DO ADUBO SA	28138113000177	05/11/2018	R\$ 22.454,40	R\$ 21.896,45
CASA DO ADUBO SA	28138113000177	05/11/2018	R\$ 168.021,21	R\$ 163.846,23
CASA DO ADUBO SA	28138113000177	05/11/2018	R\$ 3.900,09	R\$ 3.803,18
CASA DO ADUBO SA	28138113000177	06/05/2019	R\$ 132.198,25	R\$ 119.641,56
CASA DO ADUBO SA	28138113000177	06/05/2019	R\$ 58.469,23	R\$ 52.915,60
CASA DO ADUBO SA	28138113000177	06/05/2019	R\$ 258.365,69	R\$ 233.825,15
CASA DO ADUBO SA	28138113000177	05/11/2018	R\$ 52.273,27	R\$ 50.751,81
CASA DO ADUBO SA	28138113000177	05/10/2018	R\$ 45.833,60	R\$ 45.005,48
CASA DO PRODUTOR RUR DE JANAUBA LT	02664870000190	05/10/2018	R\$ 11.817,60	R\$ 11.604,08
CASA DO PRODUTOR RUR DE JANAUBA LT	02664870000190	05/10/2018	R\$ 11.817,60	R\$ 11.604,08
CASA LAVOURA COM PROD VET AGR LTDA	11620397000130	31/12/2018	R\$ 12.427,20	R\$ 11.768,35
CASA LAVOURA COM PROD VET AGR LTDA	11620397000130	31/12/2018	R\$ 23.385,60	R\$ 22.145,77
CASA TREVO COML AGR LTDA	87871638000186	06/05/2019	R\$ 36.118,80	R\$ 32.688,10
CASA TREVO COML AGR LTDA	87871638000186	06/05/2019	R\$ 66.465,90	R\$ 60.152,72
CATR COML AGR LTDA	07656012000118	06/05/2019	R\$ 183.737,40	R\$ 166.285,33
CATR COML AGR LTDA	07656012000118	06/05/2019	R\$ 53.249,40	R\$ 48.191,57
CATR COML AGR LTDA	07656012000118	06/05/2019	R\$ 68.314,80	R\$ 61.826,00

CATR COML AGR LTDA	07656012000118	06/05/2019	R\$ 64.633,20	R\$ 58.494,10
CATR COML AGR LTDA	07656012000118	06/05/2019	R\$ 131.241,00	R\$ 118.775,24
CATR COML AGR LTDA	07656012000118	06/05/2019	R\$ 136.629,60	R\$ 123.652,01
CATR COML AGR LTDA	07656012000118	06/05/2019	R\$ 624.360,00	R\$ 565.055,95
CATR COML AGR LTDA	07656012000118	06/05/2019	R\$ 173.337,60	R\$ 156.873,35
CELEIRO PROD AGROP LTDA	08281284000143	05/12/2018	R\$ 332.801,28	R\$ 319.955,29
CENTRAL CAMPO INS AGR LTDA	05685293000101	05/12/2018	R\$ 48.672,00	R\$ 46.946,19
CENTRAL CAMPO INS AGR LTDA	05685293000101	06/05/2019	R\$ 226.237,50	R\$ 205.547,78
CENTRAL CAMPO INS AGR LTDA	05685293000101	06/05/2019	R\$ 310.495,20	R\$ 282.100,00
CEREALISTA CECCON VERE LTDA	06050449000140	05/11/2018	R\$ 102.531,60	R\$ 99.756,81
CERES INS AGR LTDA	07279419000173	30/04/2019	R\$ 493.488,00	R\$ 451.310,56
CERES INS AGR LTDA	07279419000173	30/04/2019	R\$ 91.584,00	R\$ 83.756,50
CERES INS AGR LTDA	07279419000173	30/04/2019	R\$ 115.209,60	R\$ 105.362,86
CHARRUA COML AGR LTDA	37031044000199	06/05/2019	R\$ 51.004,30	R\$ 46.159,72
CHARRUA COML AGR LTDA	37031044000199	06/05/2019	R\$ 155.430,42	R\$ 140.667,06
CHARRUA COML AGR LTDA	37031044000199	06/05/2019	R\$ 624.063,22	R\$ 564.787,36
CIMOAGRO COM REPR AGROP LTDA	02523485000123	06/05/2019	R\$ 39.481,02	R\$ 36.027,74
CIMOAGRO COM REPR AGROP LTDA	02523485000123	06/05/2019	R\$ 29.062,74	R\$ 26.520,71
COASUL COOP AGROINDL	79863569000130	06/03/2019	R\$ 561.945,60	R\$ 524.328,69
COASUL COOP AGROINDL	79863569000130	06/03/2019	R\$ 93.657,60	R\$ 87.388,12
COASUL COOP AGROINDL	79863569000130	06/03/2019	R\$ 140.486,40	R\$ 131.082,17
COASUL COOP AGROINDL	79863569000130	06/03/2019	R\$ 261.580,80	R\$ 244.070,46
COASUL COOP AGROINDL	79863569000130	06/03/2019	R\$ 125.664,00	R\$ 117.251,99
COASUL COOP AGROINDL	79863569000130	06/03/2019	R\$ 294.278,40	R\$ 274.579,26
COASUL COOP AGROINDL	79863569000130	06/03/2019	R\$ 294.278,40	R\$ 274.579,26
COM INS AGR B F C LTDA	11427169000149	05/04/2019	R\$ 37.399,20	R\$ 34.365,29
COM PROD AGR B F G LTDA	05858770000193	10/04/2019	R\$ 249.035,72	R\$ 229.418,26
COM PROD AGR B F G LTDA	05858770000193	05/04/2019	R\$ 208.170,00	R\$ 192.121,66
COM PROD AGR B F G LTDA	05858770000193	05/04/2019	R\$ 247.901,50	R\$ 228.790,16
COM PROD AGR B F G LTDA	05858770000193	05/04/2019	R\$ 106.413,12	R\$ 98.209,47
COM SEM INS AGR K M J LTDA	03750194000130	06/05/2019	R\$ 21.016,80	R\$ 19.020,55
COM SEM INS AGR K M J LTDA	03750194000130	06/05/2019	R\$ 111.295,50	R\$ 100.724,24
COM SEM INS AGR K M J LTDA	03750194000130	06/05/2019	R\$ 116.163,00	R\$ 106.002,59
COM SEM INS AGR K M J LTDA	03750194000130	06/05/2019	R\$ 3.745,95	R\$ 3.403,38
COM SEM INS AGR K M J LTDA	03750194000130	06/05/2019	R\$ 4.069,26	R\$ 3.697,12
COM SEM INS AGR K M J LTDA	03750194000130	06/05/2019	R\$ 37.559,40	R\$ 34.124,54
COM SEM INS AGR K M J LTDA	03750194000130	06/05/2019	R\$ 6.615,57	R\$ 6.010,57
COM SEM INS AGR K M J LTDA	03750194000130	06/05/2019	R\$ 21.378,24	R\$ 19.255,56
COMAPE COML AGR PEC LTDA	18553867000130	05/06/2019	R\$ 627.723,90	R\$ 566.586,44
COMAPE COML AGR PEC LTDA	18553867000130	05/06/2019	R\$ 210.955,92	R\$ 190.409,77
COMAPE COML AGR PEC LTDA	18553867000130	05/06/2019	R\$ 33.038,10	R\$ 29.820,34
COMAPE COML AGR PEC LTDA	18553867000130	05/06/2019	R\$ 120.039,00	R\$ 108.347,75
COMAPE COML AGR PEC LTDA	18553867000130	05/06/2019	R\$ 31.125,60	R\$ 28.094,11
COMAPE COML AGR PEC LTDA	18553867000130	05/06/2019	R\$ 17.697,00	R\$ 15.973,39

COML AGR CCPRAN LTDA	05942733000169	05/04/2019	R\$ 5.823,60	R\$ 5.335,82
COML AGR CCPRAN LTDA	05942733000169	06/05/2019	R\$ 38.923,20	R\$ 35.058,45
COML AGR CCPRAN LTDA	05942733000169	05/04/2019	R\$ 16.758,30	R\$ 15.281,55
COML AGR MAEHLER LTDA	06166956000144	05/11/2018	R\$ 18.815,10	R\$ 18.218,77
COML AGR MAEHLER LTDA	06166956000144	05/11/2018	R\$ 7.305,50	R\$ 7.073,96
COML AGR MAEHLER LTDA	06166956000144	05/11/2018	R\$ 16.220,40	R\$ 15.706,31
COML AGROVENTANIA PILUCIO LTDA	05562903000180	05/06/2019	R\$ 63.967,20	R\$ 57.204,90
COML AGROVENTANIA PILUCIO LTDA	05562903000180	05/06/2019	R\$ 281.698,50	R\$ 251.918,70
COML AGROVENTANIA PILUCIO LTDA	05562903000180	05/06/2019	R\$ 84.771,90	R\$ 75.810,22
COML AGROVENTANIA PILUCIO LTDA	05562903000180	05/06/2019	R\$ 275.199,30	R\$ 244.935,08
CONEXAO AGR COM REPR LTDA	01066625000119	30/04/2019	R\$ 102.211,20	R\$ 93.475,41
CONTE ZANELA & CIA LTDA	08801900000140	05/11/2018	R\$ 32.187,00	R\$ 31.250,17
COOATOL COM INS AGROP LTDA	09285041000146	05/04/2019	R\$ 7.088,90	R\$ 6.495,14
COOP AGRA AGROINDL	77890846000179	06/05/2019	R\$ 101.759,70	R\$ 91.655,81
COOP AGRA AGROINDL	77890846000179	06/05/2019	R\$ 564.205,50	R\$ 508.184,59
COOP AGRO PEC DE BOA ESPERANCA LTDA	18780254000135	06/05/2019	R\$ 132.568,80	R\$ 119.976,92
COOP AGROINDL ALFA	83305235000119	30/04/2019	R\$ 62.247,60	R\$ 56.469,65
COOP AGROINDL ALFA	83305235000119	05/10/2018	R\$ 53.407,04	R\$ 52.355,74
COOP AGROINDL NOVA PRODUTIVA	03345641000176	05/04/2019	R\$ 26.435,40	R\$ 24.221,19
COOP AGROINDL NOVA PRODUTIVA	03345641000176	05/04/2019	R\$ 26.435,40	R\$ 24.221,19
COOP AGROP DE PARAPUA	53705646000483	05/06/2019	R\$ 12.857,34	R\$ 11.498,12
COOP AGROP DE PARAPUA	53705646000483	05/06/2019	R\$ 35.182,79	R\$ 31.463,44
COOP AGROP DE PARAPUA	53705646000483	05/04/2019	R\$ 275.000,00	R\$ 253.799,57
COOP DE CAF AGROPECUARISTAS	54772017000196	06/05/2019	R\$ 25.060,80	R\$ 22.868,81
COOP DE CAF AGROPECUARISTAS	54772017000196	06/05/2019	R\$ 12.418,03	R\$ 11.185,02
COOP DE CAF AGROPECUARISTAS	54772017000196	06/05/2019	R\$ 114.353,06	R\$ 102.998,75
COOP DE DESENV PROD AGROP CODEPA	04480519000175	06/03/2019	R\$ 17.264,90	R\$ 16.038,84
COOP DE DESENV PROD AGROP CODEPA	04480519000175	06/03/2019	R\$ 34.265,40	R\$ 31.832,06
COOP DE DESENV PROD AGROP CODEPA	04480519000175	06/03/2019	R\$ 42.279,00	R\$ 39.276,57
COOP EMPR RURAIS TRIANGULO MINEIRO	25444696000176	06/05/2019	R\$ 49.112,40	R\$ 44.447,52
COOP EMPR RURAIS TRIANGULO MINEIRO	25444696000176	06/05/2019	R\$ 63.213,60	R\$ 57.209,34
COOP MISTA AGROP VALE DO ARAGUAIA	01167501000120	06/05/2019	R\$ 529.920,00	R\$ 479.586,21
COOP MISTA AGROP VALE DO ARAGUAIA	01167501000120	06/05/2019	R\$ 277.722,96	R\$ 251.343,79
COOP MISTA AGROP VALE DO ARAGUAIA	01167501000120	06/05/2019	R\$ 529.920,00	R\$ 479.586,21
COOP MISTA PRODUT RUR BOM SUCESSO L	16736928000179	06/05/2019	R\$ 97.664,40	R\$ 88.387,87
COOP MISTA PRODUT RUR BOM SUCESSO L	16736928000179	05/11/2018	R\$ 97.881,00	R\$ 95.232,07
COOP MISTA PRODUT RUR BOM SUCESSO L	16736928000179	05/10/2018	R\$ 11.424,00	R\$ 11.199,12
COOP MISTA PRODUT RUR BOM SUCESSO L	16736928000179	05/10/2018	R\$ 32.332,80	R\$ 31.696,34
COOP PLANT CANA OESTE ESTADO S PAUL	71320915000122	05/06/2019	R\$ 70.379,25	R\$ 62.939,10
COOP PLANT CANA OESTE ESTADO S PAUL	71320915000122	05/06/2019	R\$ 408.974,03	R\$ 365.739,27
COOP TRITIC MISTA VACARIENSE LTDA	98515562000172	06/05/2019	R\$ 88.177,20	R\$ 79.801,80
COOP TRITIC MISTA VACARIENSE LTDA	98515562000172	06/05/2019	R\$ 200.843,50	R\$ 181.766,63
COOP TRITIC MISTA VACARIENSE LTDA	98515562000172	06/05/2019	R\$ 23.651,50	R\$ 21.404,99
COOP TRITIC MISTA VACARIENSE LTDA	98515562000172	06/05/2019	R\$ 63.799,20	R\$ 57.739,31

COOP TRITIC REGL SAOLUIZENSE LTDA	97078463000108	20/12/2018	R\$ 157.036,80	R\$ 150.642,34
COOP TRITIC REGL SAOLUIZENSE LTDA	97078463000108	20/12/2018	R\$ 317.884,80	R\$ 304.940,68
COOP TRITIC REGL SAOLUIZENSE LTDA	97078463000108	20/12/2018	R\$ 538.905,60	R\$ 516.961,62
COOP TRITIC REGL SAOLUIZENSE LTDA	97078463000108	20/12/2018	R\$ 538.905,60	R\$ 516.961,62
COOP TRITIC REGL SAOLUIZENSE LTDA	97078463000108	06/03/2019	R\$ 50.801,40	R\$ 46.880,64
COOP TRITIC REGL SAOLUIZENSE LTDA	97078463000108	01/10/2018	R\$ 64.119,00	R\$ 62.956,89
COOPERANTE COOP AGR CAMPO DO TTE	02788151000181	06/05/2019	R\$ 22.822,50	R\$ 20.556,42
COOPERANTE COOP AGR CAMPO DO TTE	02788151000181	06/05/2019	R\$ 20.754,90	R\$ 18.694,11
COOPERCITRUS COOP DE PRODUT RURAIS	45236791000191	06/05/2019	R\$ 27.785,44	R\$ 25.355,14
COOPERCITRUS COOP DE PRODUT RURAIS	45236791000191	06/05/2019	R\$ 138.397,35	R\$ 124.655,64
COOPERCITRUS COOP DE PRODUT RURAIS	45236791000191	30/04/2019	R\$ 42.700,80	R\$ 38.552,83
COOPERCITRUS COOP DE PRODUT RURAIS	45236791000191	30/04/2019	R\$ 42.700,80	R\$ 38.552,83
COOPERCITRUS COOP DE PRODUT RURAIS	45236791000191	06/05/2019	R\$ 21.929,85	R\$ 19.752,40
COOPERMOTA COOP AGROINDL	46844338000120	05/04/2019	R\$ 156.000,00	R\$ 142.253,18
COPAGRIL COML AGR PICCOLI LTDA	90234972000133	06/03/2019	R\$ 64.948,50	R\$ 59.935,90
COPAGRIL COML AGR PICCOLI LTDA	90234972000133	06/03/2019	R\$ 6.694,66	R\$ 6.177,98
COPAGRIL COML AGR PICCOLI LTDA	90234972000133	06/03/2019	R\$ 65.344,80	R\$ 60.301,61
CORPAL COM E REPRES LTDA	20604229000142	06/05/2019	R\$ 367.491,90	R\$ 335.348,55
CORPAL COM E REPRES LTDA	20604229000142	06/05/2019	R\$ 47.481,00	R\$ 43.327,99
CRILT COM REPRES DE INS AGR LTDA	00535340000117	05/06/2019	R\$ 28.020,63	R\$ 25.291,55
CRILT COM REPRES DE INS AGR LTDA	00535340000117	05/06/2019	R\$ 176.426,16	R\$ 159.243,05
CRILT COM REPRES DE INS AGR LTDA	00535340000117	05/06/2019	R\$ 64.344,91	R\$ 58.078,01
CRILT COM REPRES DE INS AGR LTDA	00535340000117	05/06/2019	R\$ 78.004,90	R\$ 70.407,58
CRILT COM REPRES DE INS AGR LTDA	00535340000117	05/06/2019	R\$ 342.474,31	R\$ 309.118,86
CRILT COM REPRES DE INS AGR LTDA	00535340000117	05/06/2019	R\$ 56.908,86	R\$ 51.366,19
CRILT COM REPRES DE INS AGR LTDA	00535340000117	05/06/2019	R\$ 37.939,22	R\$ 34.244,11
CRILT COM REPRES DE INS AGR LTDA	00535340000117	05/06/2019	R\$ 85.125,31	R\$ 76.834,49
CRILT COM REPRES DE INS AGR LTDA	00535340000117	07/01/2019	R\$ 69.369,60	R\$ 65.820,87
CRILT COM REPRES DE INS AGR LTDA	00535340000117	05/11/2018	R\$ 11.937,60	R\$ 11.590,15
CULTIVAR AGR COM IMP EXP LTDA	15863314000195	06/05/2019	R\$ 229.440,00	R\$ 207.646,93
CULTIVAR AGR COM IMP EXP LTDA	15863314000195	06/05/2019	R\$ 137.664,00	R\$ 124.588,16
CULTIVAR AGR COM IMP EXP LTDA	15863314000195	06/05/2019	R\$ 134.784,00	R\$ 121.981,71
CULTIVAR AGR COM IMP EXP LTDA	15863314000195	06/05/2019	R\$ 269.568,00	R\$ 243.963,42
CULTIVAR AGR COM IMP EXP LTDA	15863314000195	06/05/2019	R\$ 539.136,00	R\$ 487.926,84
CULTIVAR AGR COM IMP EXP LTDA	15863314000195	06/05/2019	R\$ 292.032,00	R\$ 264.293,71
CULTIVAR AGR COM IMP EXP LTDA	15863314000195	06/05/2019	R\$ 227.136,00	R\$ 205.561,77
D N A COM PROD AGROP LTDA EPP	14506267000160	07/01/2019	R\$ 24.115,20	R\$ 22.881,54
D N A COM PROD AGROP LTDA EPP	14506267000160	05/12/2018	R\$ 25.343,20	R\$ 24.337,85
DALLARMI & OLIVEIRA PROD AGR LTDA	07451343000111	30/11/2018	R\$ 72.144,00	R\$ 69.497,30
DALLAZEN & CIA LTDA	18024052000163	06/05/2019	R\$ 47.880,00	R\$ 43.125,91
DALLAZEN & CIA LTDA	18024052000163	06/05/2019	R\$ 33.870,00	R\$ 30.506,99
DARCY GETULIO FERRARIN	06167012091	05/06/2019	R\$ 109.489,32	R\$ 97.914,64
DARCY GETULIO FERRARIN	06167012091	05/06/2019	R\$ 154.096,08	R\$ 137.805,79
DARCY GETULIO FERRARIN	06167012091	05/04/2019	R\$ 251.328,00	R\$ 230.276,94

DARCY GETULIO FERRARIN	06167012091	05/04/2019	R\$ 529.161,60	R\$ 484.839,39
DARCY GETULIO FERRARIN	06167012091	05/04/2019	R\$ 342.720,00	R\$ 314.014,01
DARCY GETULIO FERRARIN	06167012091	05/04/2019	R\$ 342.720,00	R\$ 314.014,01
DARCY GETULIO FERRARIN	06167012091	06/06/2019	R\$ 109.489,32	R\$ 97.875,71
DECIO LUIZ CASSOL & CIA LTDA	02595222000120	05/04/2019	R\$ 66.016,80	R\$ 60.487,28
DECIO LUIZ CASSOL & CIA LTDA	02595222000120	05/04/2019	R\$ 28.600,80	R\$ 26.205,22
DECIO LUIZ CASSOL & CIA LTDA	02595222000120	05/04/2019	R\$ 36.886,94	R\$ 33.797,32
DECIO LUIZ CASSOL & CIA LTDA	02595222000120	05/04/2019	R\$ 33.008,40	R\$ 30.243,64
DECIO LUIZ CASSOL & CIA LTDA	02595222000120	05/04/2019	R\$ 57.432,60	R\$ 52.622,09
DECIO LUIZ CASSOL & CIA LTDA	02595222000120	06/05/2019	R\$ 14.949,31	R\$ 13.464,97
DECIO LUIZ CASSOL & CIA LTDA	02595222000120	06/05/2019	R\$ 106.332,00	R\$ 95.774,12
DECIO LUIZ CASSOL & CIA LTDA	02595222000120	06/05/2019	R\$ 142.135,50	R\$ 128.022,63
DECIO LUIZ CASSOL & CIA LTDA	02595222000120	06/05/2019	R\$ 86.580,00	R\$ 77.983,33
DECIO LUIZ CASSOL & CIA LTDA	02595222000120	05/04/2019	R\$ 42.025,20	R\$ 38.321,91
DECIO LUIZ CASSOL & CIA LTDA	02595222000120	05/04/2019	R\$ 21.386,70	R\$ 19.502,09
DECIO LUIZ CASSOL & CIA LTDA	02595222000120	06/03/2019	R\$ 126.804,60	R\$ 117.018,06
DEDEAGRO COM REPR DE PROD AGR LTDA	01937817000153	22/04/2019	R\$ 131.788,80	R\$ 120.877,20
DEDEAGRO COM REPR DE PROD AGR LTDA	01937817000153	22/04/2019	R\$ 246.844,80	R\$ 226.407,00
DEDEAGRO COM REPR DE PROD AGR LTDA	01937817000153	22/04/2019	R\$ 475.545,60	R\$ 436.172,26
DEDEAGRO COM REPR DE PROD AGR LTDA	01937817000153	22/04/2019	R\$ 475.545,60	R\$ 436.172,26
DEDEAGRO COM REPR DE PROD AGR LTDA	01937817000153	22/04/2019	R\$ 257.817,60	R\$ 236.471,30
DEDEAGRO COM REPR DE PROD AGR LTDA	01937817000153	22/04/2019	R\$ 40.550,40	R\$ 37.192,98
DEDEAGRO COM REPR DE PROD AGR LTDA	01937817000153	05/04/2019	R\$ 17.320,65	R\$ 15.915,56
DEFAGRO DEF AGR LTDA	32437881000107	15/04/2019	R\$ 28.856,97	R\$ 26.419,51
DEFAGRO DEF AGR LTDA	32437881000107	05/04/2019	R\$ 47.464,11	R\$ 43.613,71
DEFAGRO DEF AGR LTDA	32437881000107	06/03/2019	R\$ 46.949,37	R\$ 43.615,28
DENARDI & VIEIRA LTDA EPP	00744959000131	20/05/2019	R\$ 80.448,00	R\$ 72.718,72
DENARDI & VIEIRA LTDA EPP	00744959000131	20/05/2019	R\$ 46.195,20	R\$ 41.756,86
DENARDI & VIEIRA LTDA EPP	00744959000131	20/05/2019	R\$ 47.328,00	R\$ 42.780,82
DENARDI & VIEIRA LTDA EPP	00744959000131	20/05/2019	R\$ 47.328,00	R\$ 42.780,82
DENORPI DISTR DE INS AGR LTDA	02392738000177	06/05/2019	R\$ 25.951,80	R\$ 23.486,80
DENORPI DISTR DE INS AGR LTDA	02392738000177	06/05/2019	R\$ 5.728,50	R\$ 5.184,39
DENORPI DISTR DE INS AGR LTDA	02392738000177	06/05/2019	R\$ 12.894,96	R\$ 11.614,60
DENORPI DISTR DE INS AGR LTDA	02392738000177	06/05/2019	R\$ 14.878,80	R\$ 13.401,46
DENORPI DISTR DE INS AGR LTDA	02392738000177	06/05/2019	R\$ 3.967,68	R\$ 3.573,72
DINIZ SEM DEF LTDA	03308353000141	06/05/2019	R\$ 20.870,40	R\$ 19.044,93
DIPAGRO LTDA	06338993000192	22/04/2019	R\$ 251.750,40	R\$ 229.110,04
DISTR PITANGUEIRAS DE PROD AGROP LT	82069113000108	05/06/2019	R\$ 17.286,60	R\$ 15.459,14
DISTR PITANGUEIRAS DE PROD AGROP LT	82069113000108	05/06/2019	R\$ 58.944,00	R\$ 52.712,73
DISTR PITANGUEIRAS DE PROD AGROP LT	82069113000108	30/05/2019	R\$ 44.962,20	R\$ 40.305,06
DISTR PITANGUEIRAS DE PROD AGROP LT	82069113000108	30/04/2019	R\$ 11.661,00	R\$ 10.578,60
DISTR PITANGUEIRAS DE PROD AGROP LT	82069113000108	06/05/2019	R\$ 40.954,80	R\$ 37.372,61
DISTR PITANGUEIRAS DE PROD AGROP LT	82069113000108	06/05/2019	R\$ 9.330,20	R\$ 8.514,12
DISTR PITANGUEIRAS DE PROD AGROP LT	82069113000108	06/05/2019	R\$ 192.639,72	R\$ 175.790,14

DISTR PITANGUEIRAS DE PROD AGROP LT	82069113000108	06/05/2019	R\$ 105.460,20	R\$ 96.235,93
DISTR PITANGUEIRAS DE PROD AGROP LT	82069113000108	06/05/2019	R\$ 134.226,00	R\$ 122.485,68
DISTR PITANGUEIRAS DE PROD AGROP LT	82069113000108	06/05/2019	R\$ 335.565,00	R\$ 306.214,20
DISTR PITANGUEIRAS DE PROD AGROP LT	82069113000108	06/05/2019	R\$ 335.565,00	R\$ 306.214,20
DISTR PITANGUEIRAS DE PROD AGROP LT	82069113000108	06/05/2019	R\$ 118.246,20	R\$ 107.903,58
DISTR PITANGUEIRAS DE PROD AGROP LT	82069113000108	06/05/2019	R\$ 75.182,40	R\$ 68.606,43
DISTR PITANGUEIRAS DE PROD AGROP LT	82069113000108	06/05/2019	R\$ 104.104,20	R\$ 94.998,54
DISTR PITANGUEIRAS DE PROD AGROP LT	82069113000108	06/05/2019	R\$ 55.287,30	R\$ 50.451,50
DISTR PITANGUEIRAS DE PROD AGROP LT	82069113000108	06/05/2019	R\$ 80.535,60	R\$ 73.491,41
DISTR PITANGUEIRAS DE PROD AGROP LT	82069113000108	06/05/2019	R\$ 17.576,70	R\$ 16.039,32
DISTR PITANGUEIRAS DE PROD AGROP LT	82069113000108	30/04/2019	R\$ 14.619,60	R\$ 13.370,09
DORNELES & MIRANDA LTDA ME	11189070000156	05/12/2018	R\$ 30.185,40	R\$ 29.020,26
DUQUIMA AGRONEG LTDA	00808899000173	06/05/2019	R\$ 24.256,56	R\$ 21.952,58
DUQUIMA AGRONEG LTDA	00808899000173	06/05/2019	R\$ 84.897,96	R\$ 76.834,03
DUQUIMA AGRONEG LTDA	00808899000173	06/05/2019	R\$ 77.688,00	R\$ 70.308,90
DUQUIMA AGRONEG LTDA	00808899000173	06/05/2019	R\$ 238.656,00	R\$ 215.987,56
E ORLANDO ROOS COM CEREAIS LTDA	91494765000180	06/05/2019	R\$ 72.113,41	R\$ 65.263,81
FACCINI DEF FERT CEREAIS LTDA	88438205000102	20/05/2019	R\$ 93.523,20	R\$ 84.537,69
FACCINI DEF FERT CEREAIS LTDA	88438205000102	10/05/2019	R\$ 93.523,20	R\$ 84.846,53
FARTURA COML AGR LTDA	17365139000131	30/04/2019	R\$ 131.481,60	R\$ 119.277,21
FAZFERTIL PROD AGROP LTDA	95419123000178	20/12/2018	R\$ 50.400,00	R\$ 48.166,44
FERA AGROP LTDA	13333003000199	05/11/2018	R\$ 23.635,20	R\$ 22.995,57
FERA AGROP LTDA	13333003000199	05/11/2018	R\$ 22.454,40	R\$ 21.846,72
FERTILIZA COM PROD AGROP LTDA EPP	12072118000104	06/03/2019	R\$ 162.048,00	R\$ 150.540,23
FERTILIZA COM PROD AGROP LTDA EPP	12072118000104	06/03/2019	R\$ 117.456,00	R\$ 109.114,91
FERTISUL LTDA ME	08203943000123	05/12/2018	R\$ 37.549,80	R\$ 35.928,55
FISTAROL & CIA LTDA	77817674000108	05/04/2019	R\$ 100.800,00	R\$ 92.622,88
FITOVET LTDA	01948356000114	06/05/2019	R\$ 64.176,00	R\$ 58.080,32
FORMOSA AGRO LTDA	01395974000184	05/06/2019	R\$ 72.877,31	R\$ 65.779,39
FORMOSA AGRO LTDA	01395974000184	05/06/2019	R\$ 38.402,49	R\$ 34.662,26
FORMOSA AGRO LTDA	01395974000184	05/06/2019	R\$ 195.320,43	R\$ 176.297,11
FOSPLAN COM IND DE PROD AGROP LT	02515378000153	28/02/2019	R\$ 304.992,00	R\$ 283.474,92
FOSPLAN COM IND DE PROD AGROP LT	02515378000153	28/02/2019	R\$ 12.708,00	R\$ 11.811,45
FRONTEIRA COM REPR DE PROD AGROP LT	36854495000163	06/05/2019	R\$ 23.967,43	R\$ 21.587,66
FUTURAGRO DISTR DE INS AGR LTDA	86791928000157	20/05/2019	R\$ 165.024,00	R\$ 148.520,33
FUTURAGRO DISTR DE INS AGR LTDA	86791928000157	20/05/2019	R\$ 297.043,20	R\$ 267.336,60
FUTURAGRO DISTR DE INS AGR LTDA	86791928000157	20/05/2019	R\$ 297.043,20	R\$ 267.336,60
FUTURAGRO DISTR DE INS AGR LTDA	86791928000157	20/05/2019	R\$ 297.043,20	R\$ 267.336,60
FUTURAGRO DISTR DE INS AGR LTDA	86791928000157	20/05/2019	R\$ 66.009,60	R\$ 59.408,13
FUTURAGRO DISTR DE INS AGR LTDA	86791928000157	20/05/2019	R\$ 301.363,20	R\$ 271.224,57
FUTURAGRO DISTR DE INS AGR LTDA	86791928000157	20/05/2019	R\$ 297.043,20	R\$ 267.336,60
FUTURAGRO DISTR DE INS AGR LTDA	86791928000157	20/05/2019	R\$ 297.043,20	R\$ 267.336,60
FUTURAGRO DISTR DE INS AGR LTDA	86791928000157	20/05/2019	R\$ 66.009,60	R\$ 59.408,13
FUTURAGRO DISTR DE INS AGR LTDA	86791928000157	20/05/2019	R\$ 297.043,20	R\$ 267.336,60

FUTURAGRO DISTR DE INS AGR LTDA	86791928000157	20/05/2019	R\$ 297.043,20	R\$ 267.336,60
FUTURAGRO DISTR DE INS AGR LTDA	86791928000157	20/05/2019	R\$ 66.969,60	R\$ 60.272,13
FUTURAGRO DISTR DE INS AGR LTDA	86791928000157	20/05/2019	R\$ 94.502,40	R\$ 85.051,43
FUTURAGRO DISTR DE INS AGR LTDA	86791928000157	20/05/2019	R\$ 66.009,60	R\$ 59.408,13
FUTURAGRO DISTR DE INS AGR LTDA	86791928000157	20/05/2019	R\$ 23.625,60	R\$ 21.262,86
FUTURAGRO DISTR DE INS AGR LTDA	86791928000157	20/05/2019	R\$ 70.992,00	R\$ 63.892,26
FUTURAGRO DISTR DE INS AGR LTDA	86791928000157	15/05/2019	R\$ 227.136,00	R\$ 204.827,47
FUTURAGRO DISTR DE INS AGR LTDA	86791928000157	06/05/2019	R\$ 113.568,00	R\$ 102.291,64
FUTURAGRO DISTR DE INS AGR LTDA	86791928000157	06/05/2019	R\$ 84.040,32	R\$ 75.695,82
FUTURAGRO DISTR DE INS AGR LTDA	86791928000157	06/05/2019	R\$ 9.744,90	R\$ 8.777,31
FUTURAGRO DISTR DE INS AGR LTDA	86791928000157	06/05/2019	R\$ 59.684,10	R\$ 53.757,97
FUTURAGRO DISTR DE INS AGR LTDA	86791928000157	06/05/2019	R\$ 45.965,94	R\$ 41.401,90
FUTURAGRO DISTR DE INS AGR LTDA	86791928000157	06/05/2019	R\$ 3.488,10	R\$ 3.141,76
FUTURAGRO DISTR DE INS AGR LTDA	86791928000157	06/05/2019	R\$ 18.966,96	R\$ 17.083,70
FUTURAGRO DISTR DE INS AGR LTDA	86791928000157	06/05/2019	R\$ 38.085,00	R\$ 34.303,48
FUTURAGRO DISTR DE INS AGR LTDA	86791928000157	06/05/2019	R\$ 1.381,02	R\$ 1.243,90
FUTURAGRO DISTR DE INS AGR LTDA	86791928000157	06/05/2019	R\$ 24.774,90	R\$ 22.314,96
FUTURAGRO DISTR DE INS AGR LTDA	86791928000157	05/05/2019	R\$ 35.485,20	R\$ 31.974,53
FUTURAGRO DISTR DE INS AGR LTDA	86791928000157	05/04/2019	R\$ 57.798,90	R\$ 52.705,62
FUTURAGRO DISTR DE INS AGR LTDA	86791928000157	06/05/2019	R\$ 19.339,80	R\$ 17.419,52
FUTURAGRO DISTR DE INS AGR LTDA	86791928000157	20/05/2019	R\$ 297.043,20	R\$ 266.064,06
FUTURAGRO DISTR DE INS AGR LTDA	86791928000157	20/05/2019	R\$ 567.014,40	R\$ 507.879,51
FUTURAGRO DISTR DE INS AGR LTDA	86791928000157	20/05/2019	R\$ 297.043,20	R\$ 266.064,06
FUTURAGRO DISTR DE INS AGR LTDA	86791928000157	20/05/2019	R\$ 297.043,20	R\$ 266.064,06
FUTURAGRO DISTR DE INS AGR LTDA	86791928000157	20/05/2019	R\$ 297.043,20	R\$ 266.064,06
FUTURAGRO DISTR DE INS AGR LTDA	86791928000157	20/05/2019	R\$ 33.484,80	R\$ 29.992,61
FUTURAGRO DISTR DE INS AGR LTDA	86791928000157	20/05/2019	R\$ 567.936,00	R\$ 508.704,99
FUTURAGRO DISTR DE INS AGR LTDA	86791928000157	20/05/2019	R\$ 297.043,20	R\$ 266.064,06
FUTURAGRO DISTR DE INS AGR LTDA	86791928000157	20/05/2019	R\$ 301.363,20	R\$ 269.933,52
FUTURAGRO DISTR DE INS AGR LTDA	86791928000157	20/05/2019	R\$ 301.248,00	R\$ 269.830,34
FUTURAGRO DISTR DE INS AGR LTDA	86791928000157	20/05/2019	R\$ 94.656,00	R\$ 84.784,17
FUTURAGRO DISTR DE INS AGR LTDA	86791928000157	20/05/2019	R\$ 301.248,00	R\$ 269.830,34
FUTURAGRO DISTR DE INS AGR LTDA	86791928000157	20/05/2019	R\$ 94.656,00	R\$ 84.784,17
FUTURAGRO DISTR DE INS AGR LTDA	86791928000157	20/05/2019	R\$ 301.363,20	R\$ 269.933,52
FUTURAGRO DISTR DE INS AGR LTDA	86791928000157	20/05/2019	R\$ 66.009,60	R\$ 59.125,35
FUTURAGRO DISTR DE INS AGR LTDA	86791928000157	06/05/2019	R\$ 28.539,00	R\$ 25.705,31
FUTURAGRO DISTR DE INS AGR LTDA	86791928000157	06/05/2019	R\$ 136.493,70	R\$ 122.941,01
FUTURAGRO DISTR DE INS AGR LTDA	86791928000157	06/05/2019	R\$ 121.638,00	R\$ 109.560,36
FUTURAGRO DISTR DE INS AGR LTDA	86791928000157	06/05/2019	R\$ 143.095,68	R\$ 128.887,47
FUTURAGRO DISTR DE INS AGR LTDA	86791928000157	06/05/2019	R\$ 136.281,60	R\$ 122.749,97
GARMIN COM DE INS AGROP LTDA	23823066000187	05/06/2019	R\$ 1.796,16	R\$ 1.606,28
GARMIN COM DE INS AGROP LTDA	23823066000187	05/06/2019	R\$ 14.233,50	R\$ 12.728,80
GARMIN COM DE INS AGROP LTDA	23823066000187	05/12/2018	R\$ 48.931,20	R\$ 47.042,48
GARMIN COM DE INS AGROP LTDA	23823066000187	05/12/2018	R\$ 48.931,20	R\$ 47.042,48

GARMIN COM DE INS AGROP LTDA	23823066000187	05/12/2018	R\$ 24.465,60	R\$ 23.521,24
GARMIN COM DE INS AGROP LTDA	23823066000187	05/10/2018	R\$ 35.664,00	R\$ 34.961,97
GARMIN COM DE INS AGROP LTDA	23823066000187	05/10/2018	R\$ 83.311,20	R\$ 81.671,25
GILBERTO NARDI	52509974904	22/04/2019	R\$ 24.105,60	R\$ 21.937,74
GIVANILDO BATISTA DA SILVA	79524702134	05/04/2019	R\$ 48.672,00	R\$ 44.595,27
GRAO DE OURO AGRONEG LTDA	13722785000158	05/06/2019	R\$ 205.625,70	R\$ 185.598,69
GRAO DE OURO AGRONEG LTDA	13722785000158	05/06/2019	R\$ 30.338,70	R\$ 27.383,85
GRAO DE OURO AGRONEG LTDA	13722785000158	05/06/2019	R\$ 153.071,10	R\$ 138.162,67
GRAO DE OURO AGRONEG LTDA	13722785000158	05/06/2019	R\$ 187.282,80	R\$ 169.042,30
GRAO DE OURO AGRONEG LTDA	13722785000158	05/06/2019	R\$ 19.432,20	R\$ 17.539,59
GRAO DE OURO AGRONEG LTDA	13722785000158	06/05/2019	R\$ 1.601,75	R\$ 1.455,27
GRAO DE OURO AGRONEG LTDA	13722785000158	06/05/2019	R\$ 20.733,90	R\$ 18.837,76
GRAO DE OURO AGRONEG LTDA	13722785000158	06/05/2019	R\$ 40.342,80	R\$ 36.653,40
GRAO DE OURO AGRONEG LTDA	13722785000158	06/05/2019	R\$ 611.481,60	R\$ 550.766,56
GRAO DE OURO AGRONEG LTDA	13722785000158	06/05/2019	R\$ 166.259,20	R\$ 149.751,04
GRAO DE OURO AGRONEG LTDA	13722785000158	05/12/2018	R\$ 12.715,20	R\$ 12.166,21
H & F CARIACICA AGR DO BRASIL LTDA	10349613000192	05/06/2019	R\$ 110.125,93	R\$ 99.400,16
H & F NORDESTE AGR DO BRASIL LTDA	08789294000194	05/04/2019	R\$ 208.806,06	R\$ 192.708,69
H & F NORDESTE AGR DO BRASIL LTDA	08789294000194	05/04/2019	R\$ 114.423,13	R\$ 105.601,97
H R F DE M E SILVA AGR EPP	00714277000186	05/06/2019	R\$ 97.014,59	R\$ 86.758,68
H R F DE M E SILVA AGR EPP	00714277000186	05/06/2019	R\$ 27.430,20	R\$ 24.758,62
H R F DE M E SILVA AGR EPP	00714277000186	05/06/2019	R\$ 119.041,61	R\$ 107.447,50
H R F DE M E SILVA AGR EPP	00714277000186	05/06/2019	R\$ 49.660,99	R\$ 44.824,23
H R F DE M E SILVA AGR EPP	00714277000186	04/06/2019	R\$ 47.792,37	R\$ 43.153,34
H&F SETE LAGOAS AGR DO BRASIL LTDA	09400527000188	05/06/2019	R\$ 176.203,20	R\$ 159.041,81
HANAUER COM CEREAIS LTDA	05350009000146	05/10/2018	R\$ 17.516,70	R\$ 17.171,89
HELOIZE F DE OLIVEIRA ZANINI EPP	16714042000124	19/03/2019	R\$ 278.461,29	R\$ 258.592,15
HELOIZE F DE OLIVEIRA ZANINI EPP	16714042000124	22/04/2019	R\$ 92.310,12	R\$ 83.608,62
IABRUDI COM PROD AGROP LTDA ME	20945790000195	06/05/2019	R\$ 543.291,30	R\$ 495.771,34
IABRUDI COM PROD AGROP LTDA ME	20945790000195	06/05/2019	R\$ 60.629,64	R\$ 55.326,56
IABRUDI COM PROD AGROP LTDA ME	20945790000195	06/05/2019	R\$ 110.889,90	R\$ 101.190,71
IANETAMA COM REPRESENTACAO LTDA	15746936000133	21/01/2019	R\$ 12.636,00	R\$ 11.866,58
IANETAMA COM REPRESENTACAO LTDA	15746936000133	20/12/2018	R\$ 12.484,80	R\$ 11.874,72
IANETAMA COM REPRESENTACAO LTDA	15746936000133	20/12/2018	R\$ 12.484,80	R\$ 11.874,72
IANETAMA COM REPRESENTACAO LTDA	15746936000133	20/11/2018	R\$ 12.312,00	R\$ 11.850,89
IANETAMA COM REPRESENTACAO LTDA	15746936000133	20/11/2018	R\$ 12.326,40	R\$ 11.864,75
IANETAMA COM REPRESENTACAO LTDA	15746936000133	22/10/2018	R\$ 24.350,40	R\$ 23.710,26
IBIFERTIL COM E REPRES DE INS LTDA	80211634000122	22/04/2019	R\$ 12.019,20	R\$ 11.024,06
IBIFERTIL COM E REPRES DE INS LTDA	80211634000122	22/04/2019	R\$ 88.060,80	R\$ 80.769,71
IMPACTO INS AGR LTDA	09590018000165	22/04/2019	R\$ 550.656,00	R\$ 501.134,53
IMPACTO INS AGR LTDA	09590018000165	22/04/2019	R\$ 556.512,00	R\$ 506.463,89
IMPACTO INS AGR LTDA	09590018000165	11/02/2019	R\$ 1.483.354,08	R\$ 1.354.192,48
IMPACTO INS AGR LTDA	09590018000165	22/04/2019	R\$ 390.048,00	R\$ 353.280,61
IMPERIO RURAL LTDA	70979083000198	06/05/2019	R\$ 11.952,00	R\$ 10.906,60

IMPERIO RURAL LTDA	70979083000198	06/05/2019	R\$ 121.776,00	R\$ 111.124,64
IMPERIO RURAL LTDA	70979083000198	06/05/2019	R\$ 150.508,80	R\$ 137.344,27
IMPERIO RURAL LTDA	70979083000198	06/05/2019	R\$ 150.504,00	R\$ 137.339,89
IMPERIO RURAL LTDA	70979083000198	06/05/2019	R\$ 168.113,40	R\$ 152.739,21
IMPERIO RURAL LTDA	70979083000198	06/05/2019	R\$ 93.469,50	R\$ 84.921,59
IMPERIO RURAL LTDA	70979083000198	06/05/2019	R\$ 53.298,90	R\$ 48.424,65
IMPERIO RURAL LTDA	70979083000198	06/05/2019	R\$ 124.364,10	R\$ 112.990,84
INNOVAR COM DEF AGR LTDA	07572510000182	30/04/2019	R\$ 21.444,00	R\$ 19.611,22
INNOVAR COM DEF AGR LTDA	07572510000182	30/04/2019	R\$ 244.147,20	R\$ 221.484,95
J G KOTOWSKI & CIA LTDA EPP	00514936000130	05/04/2019	R\$ 39.031,20	R\$ 35.591,74
JB RIBAS & CIA LTDA	00472007000106	20/05/2019	R\$ 57.744,00	R\$ 52.424,99
JB RIBAS & CIA LTDA	00472007000106	20/05/2019	R\$ 118.320,00	R\$ 107.421,11
JOEL STROBEL E OUTROS	40953149072	20/05/2019	R\$ 22.339,20	R\$ 20.105,11
JOEL STROBEL E OUTROS	40953149072	20/05/2019	R\$ 536.140,80	R\$ 482.522,61
JOSE DINON & CIA LTDA	91385013000181	20/05/2019	R\$ 45.331,20	R\$ 41.155,58
JOSE DINON & CIA LTDA	91385013000181	07/01/2019	R\$ 45.606,60	R\$ 43.068,65
JSM COM REPR DE PROD AGROP LTDA	09241196000180	30/04/2019	R\$ 135.168,00	R\$ 122.621,43
JSM COM REPR DE PROD AGROP LTDA	09241196000180	22/04/2019	R\$ 225.600,00	R\$ 205.311,39
KE SOJA COM INS MAQUINAS AGR LTDA	89842686000171	06/05/2019	R\$ 3.171,00	R\$ 2.869,81
KE SOJA COM INS MAQUINAS AGR LTDA	89842686000171	06/05/2019	R\$ 29.064,90	R\$ 26.304,21
KMA PROD AGROP LTDA	10526428000126	06/05/2019	R\$ 100.283,16	R\$ 91.511,71
KMA PROD AGROP LTDA	10526428000126	06/05/2019	R\$ 57.682,80	R\$ 52.637,47
KMA PROD AGROP LTDA	10526428000126	06/05/2019	R\$ 48.069,00	R\$ 43.864,56
KMA PROD AGROP LTDA	10526428000126	06/05/2019	R\$ 46.107,20	R\$ 42.074,35
KMA PROD AGROP LTDA	10526428000126	06/05/2019	R\$ 44.394,00	R\$ 40.177,29
KMA PROD AGROP LTDA	10526428000126	06/05/2019	R\$ 19.026,00	R\$ 17.218,84
KMA PROD AGROP LTDA	10526428000126	06/05/2019	R\$ 49.869,37	R\$ 45.132,59
KMA PROD AGROP LTDA	10526428000126	06/05/2019	R\$ 146.223,00	R\$ 132.334,19
KRAMER & CIA LTDA EPP	04195928000120	20/05/2019	R\$ 23.827,20	R\$ 21.342,22
KRAMER & CIA LTDA EPP	04195928000120	06/05/2019	R\$ 41.462,40	R\$ 37.345,53
KSB AGRIBUSINESS COM LTDA	21523353000146	15/10/2018	R\$ 275.097,60	R\$ 269.896,95
KSB AGRIBUSINESS COM LTDA	21523353000146	15/10/2018	R\$ 173.209,60	R\$ 169.935,12
KSB AGRIBUSINESS COM LTDA	21523353000146	15/10/2018	R\$ 275.097,60	R\$ 269.896,95
KSB AGRIBUSINESS COM LTDA	21523353000146	15/10/2018	R\$ 275.097,60	R\$ 269.896,95
KSB AGRIBUSINESS COM LTDA	21523353000146	15/10/2018	R\$ 275.097,60	R\$ 269.896,95
LAGO SILVA POLLO AGRO LTDA	11827200000139	06/05/2019	R\$ 358.210,20	R\$ 324.186,05
LAGO SILVA POLLO AGRO LTDA	11827200000139	06/05/2019	R\$ 145.656,90	R\$ 131.821,86
LAGO SILVA POLLO AGRO LTDA	11827200000139	06/05/2019	R\$ 117.068,70	R\$ 105.949,08
LAR COOP AGROINDL	77752293000198	06/05/2019	R\$ 16.560,00	R\$ 14.987,07
LAR COOP AGROINDL	77752293000198	06/05/2019	R\$ 47.322,72	R\$ 42.827,83
LAVOURA IND COM OESTE SA	79851192000108	05/04/2019	R\$ 66.526,20	R\$ 60.954,01
LAVOURA IND COM OESTE SA	79851192000108	06/05/2019	R\$ 198.230,40	R\$ 178.547,77
LAVOURA IND COM OESTE SA	79851192000108	05/04/2019	R\$ 66.526,20	R\$ 60.663,87
LISANGELA ZAMBONI	74578359034	20/05/2019	R\$ 223.392,00	R\$ 201.051,09

M S COML AGR LTDA	17854745000110	22/04/2019	R\$ 536.601,60	R\$ 486.019,52
M S COML AGR LTDA	17854745000110	22/04/2019	R\$ 162.098,40	R\$ 146.818,40
MACHADO HAX COM PROD RURAIS LTDA	95021036000168	05/12/2018	R\$ 67.917,00	R\$ 65.295,43
MERCOAGRO COM DEF AGR LTDA	03842181000191	06/05/2019	R\$ 21.845,40	R\$ 19.770,44
MERCOAGRO COM DEF AGR LTDA	03842181000191	06/05/2019	R\$ 7.231,40	R\$ 6.513,38
MERCOAGRO COM DEF AGR LTDA	03842181000191	06/05/2019	R\$ 3.287,00	R\$ 2.960,63
MERCOAGRO COM DEF AGR LTDA	03842181000191	06/05/2019	R\$ 668,24	R\$ 601,89
MERCOAGRO COM DEF AGR LTDA	03842181000191	06/05/2019	R\$ 13.160,70	R\$ 11.853,95
MERCOAGRO COM DEF AGR LTDA	03842181000191	06/05/2019	R\$ 16.843,75	R\$ 15.171,31
MERCOAGRO COM DEF AGR LTDA	03842181000191	06/05/2019	R\$ 14.696,20	R\$ 13.236,99
MERCOAGRO COM DEF AGR LTDA	03842181000191	06/05/2019	R\$ 60.306,90	R\$ 54.318,93
MIGLIORINI & MIGLIORINI LTDA	93893956000140	20/05/2019	R\$ 149.769,60	R\$ 135.973,77
MIGLIORINI & MIGLIORINI LTDA	93893956000140	20/05/2019	R\$ 70.358,40	R\$ 63.877,43
MIGLIORINI & MIGLIORINI LTDA	93893956000140	20/05/2019	R\$ 114.240,00	R\$ 103.716,93
MIGLIORINI & MIGLIORINI LTDA	93893956000140	05/04/2019	R\$ 65.344,50	R\$ 59.586,30
MIGLIORINI & MIGLIORINI LTDA	93893956000140	06/05/2019	R\$ 6.424,86	R\$ 5.786,92
MIGLIORINI & MIGLIORINI LTDA	93893956000140	06/05/2019	R\$ 141.487,50	R\$ 127.438,97
MIGLIORINI & MIGLIORINI LTDA	93893956000140	05/04/2019	R\$ 43.563,00	R\$ 39.724,20
MIGLIORINI & MIGLIORINI LTDA	93893956000140	05/04/2019	R\$ 139.799,10	R\$ 127.479,91
MIGLIORINI & MIGLIORINI LTDA	93893956000140	04/04/2019	R\$ 88.676,40	R\$ 80.894,33
MM COML DE CEREAIS LTDA	04937518000107	06/05/2019	R\$ 12.696,30	R\$ 11.490,36
MM COML DE CEREAIS LTDA	04937518000107	06/05/2019	R\$ 64.935,00	R\$ 58.487,49
MOINHO IGUACU AGROINDL SA	77753275000120	06/05/2019	R\$ 108.000,00	R\$ 98.123,26
MONTESANTO & REDER LTDA	10789344000185	05/11/2018	R\$ 106.291,20	R\$ 103.650,08
MONTESANTO & REDER LTDA	10789344000185	05/12/2018	R\$ 60.912,00	R\$ 58.495,65
MONTESANTO & REDER LTDA	10789344000185	05/12/2018	R\$ 48.729,60	R\$ 46.796,52
MWS PROD AGR REPRES LTDA	14062044000150	22/04/2019	R\$ 276.249,60	R\$ 251.405,98
MWS PROD AGR REPRES LTDA	14062044000150	22/04/2019	R\$ 552.499,20	R\$ 502.811,97
N SRA ROCIO COM INS AGR LTDA	08874488000198	06/05/2019	R\$ 11.833,20	R\$ 10.658,26
N SRA ROCIO COM INS AGR LTDA	08874488000198	06/05/2019	R\$ 26.573,40	R\$ 23.934,88
N SRA ROCIO COM INS AGR LTDA	08874488000198	06/05/2019	R\$ 7.888,80	R\$ 7.105,51
N SRA ROCIO COM INS AGR LTDA	08874488000198	06/05/2019	R\$ 22.397,58	R\$ 20.173,69
NEVES & CABRAL COM REPR PROD AGR LT	08505776000175	05/04/2019	R\$ 66.012,00	R\$ 60.482,88
NEVES & CABRAL COM REPR PROD AGR LT	08505776000175	06/05/2019	R\$ 101.087,79	R\$ 91.843,18
NOVA TERRA COM ADUBOS REP PLAN LTDA	58512542000123	05/06/2019	R\$ 73.637,91	R\$ 65.853,27
NOVA TERRA COM ADUBOS REP PLAN LTDA	58512542000123	05/06/2019	R\$ 60.310,35	R\$ 53.934,63
NUTRIENTES AGROCOML LTDA	04695860000148	05/11/2018	R\$ 11.424,15	R\$ 11.114,98
NUTRIENTES AGROCOML LTDA	04695860000148	05/12/2018	R\$ 11.561,23	R\$ 11.062,06
ODILO L MOSER CIA LTDA	02440001000182	06/03/2019	R\$ 12.683,10	R\$ 11.704,24
OLIDEN JOSE MARTELLI	32316399991	22/04/2019	R\$ 96.422,40	R\$ 87.750,96
PARAFERTIL LTDA	02776036000197	05/12/2018	R\$ 25.430,40	R\$ 24.332,42
PARCERIA PROD AGR LTDA	05983041000169	07/01/2019	R\$ 41.108,80	R\$ 39.176,87
PARCERIA PROD AGR LTDA	05983041000169	05/02/2019	R\$ 134.652,80	R\$ 125.701,69
PARCERIA PROD AGR LTDA	05983041000169	06/05/2019	R\$ 39.480,60	R\$ 35.870,05

PARCERIA PROD AGR LTDA	05983041000169	06/05/2019	R\$ 62.883,00	R\$ 57.132,27
PARCERIA PROD AGR LTDA	05983041000169	07/01/2019	R\$ 61.663,20	R\$ 58.508,71
PASTOREIO COM INS AGROP LTDA	00838969000136	20/03/2019	R\$ 39.521,52	R\$ 36.688,15
PEDRO ANTONIO MASET JUNIOR & CIA LT	03794178000140	05/06/2019	R\$ 6.579,70	R\$ 5.938,87
PEDRO ANTONIO MASET JUNIOR & CIA LT	03794178000140	06/05/2019	R\$ 70.911,82	R\$ 64.709,39
PEDRO ANTONIO MASET JUNIOR & CIA LT	03794178000140	06/05/2019	R\$ 154.592,17	R\$ 140.454,51
PEDRO ANTONIO MASET JUNIOR & CIA LT	03794178000140	06/05/2019	R\$ 23.637,26	R\$ 21.475,60
PEREIRA RODRIGUES AGROCOML LT EPP	07930496000141	06/05/2019	R\$ 6.902,70	R\$ 6.247,06
PEREIRA RODRIGUES AGROCOML LT EPP	07930496000141	06/05/2019	R\$ 61.093,20	R\$ 55.290,34
PEREIRA RODRIGUES AGROCOML LT EPP	07930496000141	05/04/2019	R\$ 3.572,58	R\$ 3.273,34
PEREIRA RODRIGUES AGROCOML LT EPP	07930496000141	05/04/2019	R\$ 3.572,58	R\$ 3.273,34
PEREIRA RODRIGUES AGROCOML LT EPP	07930496000141	05/04/2019	R\$ 23.694,60	R\$ 21.709,96
PEREIRA RODRIGUES AGROCOML LT EPP	07930496000141	05/04/2019	R\$ 30.182,42	R\$ 27.654,36
PEREIRA RODRIGUES AGROCOML LT EPP	07930496000141	06/03/2019	R\$ 6.739,74	R\$ 6.249,33
PEREIRA RODRIGUES AGROCOML LT EPP	07930496000141	06/03/2019	R\$ 53.241,00	R\$ 49.366,95
PEREIRA RODRIGUES AGROCOML LT EPP	07930496000141	05/02/2019	R\$ 37.872,30	R\$ 35.523,81
PEREIRA RODRIGUES AGROCOML LT EPP	07930496000141	05/02/2019	R\$ 5.074,08	R\$ 4.759,43
PEREIRA RODRIGUES AGROCOML LT EPP	07930496000141	07/01/2019	R\$ 25.992,90	R\$ 24.663,83
PEREIRA RODRIGUES AGROCOML LT EPP	07930496000141	07/01/2019	R\$ 3.447,07	R\$ 3.270,81
PEREIRA RODRIGUES AGROCOML LT EPP	07930496000141	05/12/2018	R\$ 11.295,60	R\$ 10.859,59
PEREIRA RODRIGUES AGROCOML LT EPP	07930496000141	05/12/2018	R\$ 1.857,90	R\$ 1.786,19
PEREIRA RODRIGUES AGROCOML LT EPP	07930496000141	05/11/2018	R\$ 11.161,50	R\$ 10.859,44
PEREIRA RODRIGUES AGROCOML LT EPP	07930496000141	05/11/2018	R\$ 1.835,82	R\$ 1.786,14
PLANTA SUL INS AGR LTDA	08882806000162	06/05/2019	R\$ 38.998,20	R\$ 35.294,00
PLANTA SUL INS AGR LTDA	08882806000162	06/05/2019	R\$ 16.809,90	R\$ 15.213,23
PLANTA SUL INS AGR LTDA	08882806000162	06/05/2019	R\$ 94.019,17	R\$ 85.088,88
PLANTA SUL INS AGR LTDA	08882806000162	06/05/2019	R\$ 23.324,10	R\$ 21.108,69
PLANTA SUL INS AGR LTDA	08882806000162	06/05/2019	R\$ 14.190,90	R\$ 12.843,00
PLANTA SUL INS AGR LTDA	08882806000162	06/05/2019	R\$ 3.390,10	R\$ 3.068,10
PLANTA SUL INS AGR LTDA	08882806000162	06/05/2019	R\$ 9.460,60	R\$ 8.562,00
PLANTA SUL INS AGR LTDA	08882806000162	06/05/2019	R\$ 85.065,60	R\$ 76.985,75
PLANTA SUL INS AGR LTDA	08882806000162	06/05/2019	R\$ 21.266,40	R\$ 19.246,44
PLANTA SUL INS AGR LTDA	08882806000162	05/04/2019	R\$ 28.016,80	R\$ 25.670,13
PLANTA SUL INS AGR LTDA	08882806000162	06/05/2019	R\$ 38.052,00	R\$ 34.273,75
PLANTA SUL INS AGR LTDA	08882806000162	05/04/2019	R\$ 45.138,60	R\$ 41.160,96
PLANTA SUL INS AGR LTDA	08882806000162	05/04/2019	R\$ 154.092,40	R\$ 140.513,67
PLANTA SUL INS AGR LTDA	08882806000162	05/04/2019	R\$ 40.831,92	R\$ 37.233,78
PLANTA SUL INS AGR LTDA	08882806000162	04/04/2019	R\$ 693.415,80	R\$ 632.563,00
PLANTA SUL INS AGR LTDA	08882806000162	06/03/2019	R\$ 38.077,20	R\$ 35.138,47
PLANTAR COM INS LTDA	77615128000194	06/05/2019	R\$ 28.980,00	R\$ 26.445,21
PLANTAR COM INS LTDA	77615128000194	06/03/2019	R\$ 91.123,20	R\$ 85.023,37
PLANTAR COM INS LTDA	77615128000194	06/03/2019	R\$ 369.878,40	R\$ 345.118,56
PLANTAR COM INS LTDA	77615128000194	06/03/2019	R\$ 273.369,60	R\$ 255.070,11
PLANTAR COM INS LTDA	77615128000194	05/12/2018	R\$ 454,40	R\$ 434,78

PLANTAR COM INS LTDA	77615128000194	06/05/2019	R\$ 20.700,00	R\$ 18.806,96
PLANTAR COM INS LTDA	77615128000194	20/03/2019	R\$ 239.184,00	R\$ 221.066,94
PLANTUN COM REPRES EIRELI	02108194000179	22/04/2019	R\$ 253.545,12	R\$ 229.645,00
PLANTUN COM REPRES EIRELI	02108194000179	22/04/2019	R\$ 26.688,96	R\$ 24.173,16
POLO AGR VENDA INS PARA AGRICULT LT	07881382000159	06/05/2019	R\$ 15.291,78	R\$ 13.839,31
POLO AGR VENDA INS PARA AGRICULT LT	07881382000159	06/05/2019	R\$ 42.272,40	R\$ 38.257,21
PROTEC PROD AGR LTDA	01849036000107	22/04/2019	R\$ 242.611,20	R\$ 220.792,74
PROTEC PROD AGR LTDA	01849036000107	22/04/2019	R\$ 485.222,40	R\$ 445.047,86
PROTEC PROD AGR LTDA	01849036000107	22/04/2019	R\$ 222.393,60	R\$ 203.980,27
PROTEC PROD AGR LTDA	01849036000107	22/04/2019	R\$ 73.008,00	R\$ 66.963,22
PROTEC PROD AGR LTDA	01849036000107	22/04/2019	R\$ 40.435,20	R\$ 37.087,32
PROTEC PROD AGR LTDA	01849036000107	22/04/2019	R\$ 160.617,60	R\$ 147.319,08
PROTEC PROD AGR LTDA	01849036000107	22/04/2019	R\$ 175.104,00	R\$ 159.904,79
PROTEC PROD AGR LTDA	01849036000107	22/04/2019	R\$ 29.184,00	R\$ 26.650,80
PROTEC PROD AGR LTDA	01849036000107	22/04/2019	R\$ 141.523,20	R\$ 129.238,84
PROTEC PROD AGR LTDA	01849036000107	22/04/2019	R\$ 283.046,40	R\$ 258.477,68
PROTEC PROD AGR LTDA	01849036000107	22/04/2019	R\$ 202.176,00	R\$ 184.626,91
PROTEC PROD AGR LTDA	01849036000107	22/04/2019	R\$ 29.443,80	R\$ 26.668,32
QUALICICLO AGR LTDA	04784681000187	06/05/2019	R\$ 19.721,85	R\$ 17.848,59
R R RIBEIRO INS AGR LTDA	07686218000190	05/12/2018	R\$ 12.448,80	R\$ 12.007,39
R R RIBEIRO INS AGR LTDA	07686218000190	05/06/2019	R\$ 34.083,90	R\$ 30.629,95
R R RIBEIRO INS AGR LTDA	07686218000190	05/06/2019	R\$ 115.758,70	R\$ 104.028,11
R R RIBEIRO INS AGR LTDA	07686218000190	05/06/2019	R\$ 406.842,80	R\$ 365.614,73
R R RIBEIRO INS AGR LTDA	07686218000190	05/04/2019	R\$ 16.500,00	R\$ 15.161,48
RAZERA AGR LTDA	88910252000107	30/05/2019	R\$ 15.327,91	R\$ 13.740,26
RAZERA AGR LTDA	88910252000107	30/05/2019	R\$ 156.643,30	R\$ 140.418,33
RIO ALTA COM PROD AGROP LTDA	02607175000197	06/05/2019	R\$ 13.382,41	R\$ 12.211,89
RIO ALTA COM PROD AGROP LTDA	02607175000197	06/05/2019	R\$ 123.449,25	R\$ 112.651,54
RIO ALTA COM PROD AGROP LTDA	02607175000197	06/05/2019	R\$ 15.935,61	R\$ 14.541,77
RIZZI & CIA LTDA	88662838000191	06/05/2019	R\$ 42.324,60	R\$ 38.304,45
RIZZI & CIA LTDA	88662838000191	06/05/2019	R\$ 63.486,90	R\$ 57.456,68
RIZZI & CIA LTDA	88662838000191	06/05/2019	R\$ 21.162,30	R\$ 19.152,23
RIZZI & CIA LTDA	88662838000191	31/05/2019	R\$ 546.463,50	R\$ 487.335,71
RIZZI & CIA LTDA	88662838000191	06/05/2019	R\$ 73.833,01	R\$ 66.502,01
RIZZI & CIA LTDA	88662838000191	06/05/2019	R\$ 92.373,00	R\$ 83.201,13
ROGERIO ENGEL AGRONEG LTDA	02425071000161	06/03/2019	R\$ 54.722,40	R\$ 50.740,56
ROGERIO ENGEL AGRONEG LTDA	02425071000161	06/03/2019	R\$ 15.655,32	R\$ 14.447,07
ROSSI & ROSSI ATACADO DE INS AGROP	09183700000133	06/05/2019	R\$ 65.478,57	R\$ 59.751,37
ROSSI & ROSSI ATACADO DE INS AGROP	09183700000133	06/05/2019	R\$ 54.578,65	R\$ 49.587,36
SAFRAS INS AGR LTDA	02355341000105	05/04/2019	R\$ 34.812,00	R\$ 31.896,17
SAFRAS INS AGR LTDA	02355341000105	05/04/2019	R\$ 34.812,00	R\$ 31.896,17
SAFRAS INS AGR LTDA	02355341000105	05/04/2019	R\$ 23.606,40	R\$ 21.526,19
SAN RAFAEL SEM CEREAIS LTDA	75021519000155	06/03/2019	R\$ 28.360,40	R\$ 26.461,94
SAN RAFAEL SEM CEREAIS LTDA	75021519000155	06/03/2019	R\$ 146.672,40	R\$ 136.256,52

SANTERRA COM DISTR DE PROD AGR LTDA	07824875000157	05/02/2019	R\$ 5.965,05	R\$ 5.595,15
SANTERRA COM DISTR DE PROD AGR LTDA	07824875000157	05/12/2018	R\$ 30.466,80	R\$ 29.290,79
SANTERRA COM DISTR DE PROD AGR LTDA	07824875000157	05/11/2018	R\$ 19.198,80	R\$ 18.679,23
SANTERRA COM DISTR DE PROD AGR LTDA	07824875000157	30/04/2019	R\$ 286.875,00	R\$ 260.246,67
SANTERRA COM DISTR DE PROD AGR LTDA	07824875000157	30/04/2019	R\$ 78.750,00	R\$ 71.440,26
SANTERRA COM DISTR DE PROD AGR LTDA	07824875000157	30/04/2019	R\$ 109.455,00	R\$ 99.295,16
SANTERRA COM DISTR DE PROD AGR LTDA	07824875000157	30/04/2019	R\$ 175.380,00	R\$ 158.343,54
SANTERRA COM DISTR DE PROD AGR LTDA	07824875000157	05/02/2019	R\$ 65.436,00	R\$ 61.086,11
SANTERRA COM DISTR DE PROD AGR LTDA	07824875000157	05/02/2019	R\$ 279.405,00	R\$ 260.831,41
SANTERRA COM DISTR DE PROD AGR LTDA	07824875000157	05/02/2019	R\$ 99.787,50	R\$ 93.154,07
SANTERRA COM DISTR DE PROD AGR LTDA	07824875000157	05/02/2019	R\$ 120.475,20	R\$ 112.466,55
SANTERRA COM DISTR DE PROD AGR LTDA	07824875000157	05/12/2018	R\$ 30.466,80	R\$ 29.151,37
SC TECN AGR LTDA	00616936000141	05/04/2019	R\$ 84.166,81	R\$ 77.678,18
SC TECN AGR LTDA	00616936000141	07/01/2019	R\$ 12.969,60	R\$ 12.306,12
SC TECN AGR LTDA	00616936000141	05/02/2019	R\$ 128.544,00	R\$ 120.685,05
SC TECN AGR LTDA	00616936000141	05/02/2019	R\$ 104.908,80	R\$ 98.494,86
SC TECN AGR LTDA	00616936000141	07/01/2019	R\$ 40.494,40	R\$ 38.422,84
SCHARDONG FILHO LTDA ME	05970514000193	05/04/2019	R\$ 13.128,00	R\$ 11.971,15
SCHLATTER & MATSUMOTO LTDA EPP	02093411000102	22/04/2019	R\$ 206.400,00	R\$ 187.838,08
SCHLATTER & MATSUMOTO LTDA EPP	02093411000102	22/04/2019	R\$ 41.280,00	R\$ 37.567,62
SECCHI COM EXP IMP CEREAIS LTDA	04429539000111	15/04/2019	R\$ 23.414,40	R\$ 21.530,67
SECCHI COM EXP IMP CEREAIS LTDA	04429539000111	15/04/2019	R\$ 24.057,60	R\$ 22.122,12
SECCHI COM EXP IMP CEREAIS LTDA	04429539000111	06/05/2019	R\$ 42.000,00	R\$ 38.159,04
SEMENTES BARREIRAO LTDA	01191803000133	30/04/2019	R\$ 235.065,60	R\$ 212.231,26
SEMENTES BARREIRAO LTDA	01191803000133	30/04/2019	R\$ 206.592,00	R\$ 188.110,02
SEMENTES BARREIRAO LTDA	01191803000133	30/04/2019	R\$ 64.560,00	R\$ 58.784,38
SEMENTES CAMPINA VERDE LTDA	86495074000161	05/02/2019	R\$ 12.848,00	R\$ 12.062,50
SEMENTES CAMPINA VERDE LTDA	86495074000161	05/02/2019	R\$ 24.691,20	R\$ 23.181,62
SEMENTES CAMPINA VERDE LTDA	86495074000161	05/12/2018	R\$ 25.142,40	R\$ 24.145,01
SEMENTES CEREAIS BORTOLUZZI LTDA	78817897000138	05/04/2019	R\$ 20.438,70	R\$ 18.726,77
SEMENTES CEREAIS BORTOLUZZI LTDA	78817897000138	05/04/2019	R\$ 113.587,50	R\$ 104.073,49
SEMENTES CEREAIS BORTOLUZZI LTDA	78817897000138	05/04/2019	R\$ 81.754,80	R\$ 74.907,07
SEMENTES CEREAIS BORTOLUZZI LTDA	78817897000138	05/04/2019	R\$ 61.316,10	R\$ 56.180,31
SEMENTES CEREAIS BORTOLUZZI LTDA	78817897000138	05/04/2019	R\$ 34.464,10	R\$ 31.427,10
SEMENTES CEREAIS BORTOLUZZI LTDA	78817897000138	05/04/2019	R\$ 214.553,10	R\$ 195.646,54
SEMENTES CEREAIS BORTOLUZZI LTDA	78817897000138	05/04/2019	R\$ 62.158,68	R\$ 56.681,22
SEMENTES CONDOR LTDA	85042760000114	20/03/2019	R\$ 114.528,00	R\$ 105.853,05
SEMENTES CONDOR LTDA	85042760000114	20/03/2019	R\$ 12.223,08	R\$ 11.297,24
SEMENTES SOJAMIL LTDA	80593486000158	06/05/2019	R\$ 58.550,40	R\$ 52.736,83
SEMENTES SOJAMIL LTDA	80593486000158	06/05/2019	R\$ 70.329,60	R\$ 63.346,46
SEMENTES SOJAMIL LTDA	80593486000158	06/05/2019	R\$ 70.329,60	R\$ 63.346,46
SEMENTES SOJAMIL LTDA	80593486000158	06/05/2019	R\$ 146.476,80	R\$ 131.932,87
SEMENTES SOJAMIL LTDA	80593486000158	05/12/2018	R\$ 14.536,62	R\$ 13.908,99
SEMENTES SOJAMIL LTDA	80593486000158	05/12/2018	R\$ 35.147,40	R\$ 33.629,88

SG COML AGR LTDA ME	13469050000164	06/05/2019	R\$ 93.997,20	R\$ 84.664,06
SG COML AGR LTDA ME	13469050000164	06/05/2019	R\$ 6.976,20	R\$ 6.283,52
SILVA OLIVEIRA DE BARBACENA LTDA	04871905000198	06/05/2019	R\$ 38.361,60	R\$ 35.006,23
SILVA OLIVEIRA DE BARBACENA LTDA	04871905000198	06/05/2019	R\$ 39.960,00	R\$ 36.464,83
SIVIERO CEREAIS INS AGR TRANS LTDA	81673808000131	05/02/2019	R\$ 38.085,30	R\$ 35.553,56
SIVIERO CEREAIS INS AGR TRANS LTDA	81673808000131	06/03/2019	R\$ 135.792,00	R\$ 126.148,78
SIVIERO CEREAIS INS AGR TRANS LTDA	81673808000131	06/03/2019	R\$ 58.017,60	R\$ 53.897,50
SLC AGR SA	89096457000589	20/05/2019	R\$ 245.548,80	R\$ 220.992,04
SLC AGR SA	89096457000589	20/05/2019	R\$ 220.364,80	R\$ 198.326,63
SLC AGR SA	89096457000589	20/05/2019	R\$ 245.548,80	R\$ 220.992,04
SLC AGR SA	89096457000589	20/05/2019	R\$ 218.112,00	R\$ 196.299,13
SLC AGR SA	89096457000589	20/05/2019	R\$ 218.265,60	R\$ 196.437,36
SLC AGR SA	89096457000589	20/05/2019	R\$ 136.416,00	R\$ 122.773,35
SLC AGR SA	89096457000589	20/05/2019	R\$ 144.927,60	R\$ 130.433,73
SOBERANA EQUIP AGROP LTDA	46121588000132	05/06/2019	R\$ 13.304,91	R\$ 11.898,38
SOBERANA EQUIP AGROP LTDA	46121588000132	05/06/2019	R\$ 197.901,17	R\$ 176.980,02
SOBERANA EQUIP AGROP LTDA	46121588000132	05/06/2019	R\$ 216.667,58	R\$ 192.840,21
SOLAR INS TRANS LTDA	17516781000174	06/05/2019	R\$ 322.291,20	R\$ 291.678,77
SOLAR INS TRANS LTDA	17516781000174	06/05/2019	R\$ 552.499,20	R\$ 497.640,63
SOLAR INS TRANS LTDA	17516781000174	06/05/2019	R\$ 437.395,20	R\$ 393.965,50
SOLLO SUL INS AGR LTDA	82643909000122	06/05/2019	R\$ 138.816,00	R\$ 126.121,09
SOLLO SUL INS AGR LTDA	82643909000122	06/05/2019	R\$ 555.264,00	R\$ 504.484,38
SOLOVITA COM REP DE PROD AGROP LT	00982366000103	20/05/2019	R\$ 103.420,80	R\$ 93.894,33
SOLOVITA COM REP DE PROD AGROP LT	00982366000103	30/04/2019	R\$ 384.134,40	R\$ 351.303,19
SOLOVITA COM REP DE PROD AGROP LT	00982366000103	30/04/2019	R\$ 485.222,40	R\$ 443.751,40
SOUAGRO AGROP LTDA	16826618000145	05/06/2019	R\$ 89.589,02	R\$ 80.118,10
SOUAGRO AGROP LTDA	16826618000145	05/06/2019	R\$ 8.482,84	R\$ 7.586,08
SOYAGRO COM PROD AGROP LTDA	02205271000109	30/04/2019	R\$ 46.087,20	R\$ 41.964,18
STUHR AGROP LTDA	39315437000150	07/01/2019	R\$ 61.632,00	R\$ 58.735,57
SULGOIANO AGRONEGOCIO LTDA	08791902000103	06/05/2019	R\$ 92.369,07	R\$ 83.595,51
SULGOIANO AGRONEGOCIO LTDA	08791902000103	06/05/2019	R\$ 9.744,87	R\$ 8.819,27
TARUMA AGROCOML LTDA	03734155000140	22/04/2019	R\$ 16.320,00	R\$ 14.852,31
TARUMA COM REPRESENTAÇÃO LTDA	93762342000120	25/03/2019	R\$ 322.675,20	R\$ 297.690,80
TARUMA COM REPRESENTAÇÃO LTDA	93762342000120	25/03/2019	R\$ 195.321,60	R\$ 180.198,05
TAVARES PROD AGROP LTDA EPP	05587454000124	05/10/2018	R\$ 23.356,80	R\$ 22.897,03
TERESINA AGR LTDA EPP	10369661000142	06/03/2019	R\$ 39.942,85	R\$ 37.036,43
TERESINA AGR LTDA EPP	10369661000142	06/03/2019	R\$ 3.994,29	R\$ 3.703,65
TERESINA AGR LTDA EPP	10369661000142	06/03/2019	R\$ 35.948,56	R\$ 33.332,78
TERESINA AGR LTDA EPP	10369661000142	07/01/2019	R\$ 67.536,00	R\$ 64.081,07
TERESINA AGR LTDA EPP	10369661000142	07/01/2019	R\$ 27.014,40	R\$ 25.632,43
TERESINA AGR LTDA EPP	10369661000142	05/12/2018	R\$ 66.780,00	R\$ 64.130,87
TERESINA AGR LTDA EPP	10369661000142	05/12/2018	R\$ 26.712,00	R\$ 25.652,35
TERRA DO BRASIL PROD AGROP LTDA	05650381000178	20/05/2019	R\$ 528.076,80	R\$ 479.433,69
TERRA DO BRASIL PROD AGROP LTDA	05650381000178	20/05/2019	R\$ 528.076,80	R\$ 479.433,69

TERRA DO BRASIL PROD AGROP LTDA	05650381000178	20/05/2019	R\$ 528.076,80	R\$ 479.433,69
TERRA FERTIL COM L AGR LTDA	15003086000183	06/05/2019	R\$ 11.952,00	R\$ 10.906,60
TERRAGRICOLA COM FERT LTDA ME	15439917000164	06/05/2019	R\$ 23.193,60	R\$ 21.072,51
TERRAGRICOLA COM FERT LTDA ME	15439917000164	06/05/2019	R\$ 92.774,40	R\$ 84.290,06
TERRAGRICOLA COM FERT LTDA ME	15439917000164	06/05/2019	R\$ 56.592,00	R\$ 51.416,59
TOMATEC AGRO COM L LTDA	00680229000114	05/06/2019	R\$ 60.129,94	R\$ 54.273,56
TOMATEC AGRO COM L LTDA	00680229000114	05/06/2019	R\$ 48.218,59	R\$ 43.522,32
TOMATEC AGRO COM L LTDA	00680229000114	05/06/2019	R\$ 31.064,14	R\$ 27.916,21
TRES TENTOS AGROINDL SA	94813102000170	06/03/2019	R\$ 813.415,20	R\$ 750.637,34
TREVISO & CIA LTDA	89448757000156	06/05/2019	R\$ 68.386,50	R\$ 61.890,89
TREVISO & CIA LTDA	89448757000156	06/05/2019	R\$ 5.211,50	R\$ 4.755,67
TRISOLO COM REPR DE PROD AGR LTDA	37043130000111	05/06/2019	R\$ 19.830,00	R\$ 17.733,67
TRISOLO COM REPR DE PROD AGR LTDA	37043130000111	06/05/2019	R\$ 156.130,05	R\$ 141.300,23
TRISOLO COM REPR DE PROD AGR LTDA	37043130000111	06/05/2019	R\$ 79.564,80	R\$ 71.664,68
TRISOLO COM REPR DE PROD AGR LTDA	37043130000111	06/05/2019	R\$ 28.742,40	R\$ 25.888,52
TRISOLO COM REPR DE PROD AGR LTDA	37043130000111	06/05/2019	R\$ 258.681,60	R\$ 232.996,67
TRISOLO COM REPR DE PROD AGR LTDA	37043130000111	06/05/2019	R\$ 258.681,60	R\$ 232.996,67
TURIM DOIS VIZINHOS LTDA	16785265000182	05/11/2018	R\$ 61.560,90	R\$ 59.894,89
TURIM DOIS VIZINHOS LTDA	16785265000182	05/11/2018	R\$ 32.440,80	R\$ 31.412,62
TURIM INS E CEREAIS LTDA	02516479000149	22/04/2019	R\$ 81.487,20	R\$ 74.414,03
TURIM INS E CEREAIS LTDA	02516479000149	06/05/2019	R\$ 238.268,40	R\$ 214.610,33
TURIM INS E CEREAIS LTDA	02516479000149	22/04/2019	R\$ 227.904,00	R\$ 206.420,91
TURIM INS E CEREAIS LTDA	02516479000149	22/04/2019	R\$ 163.008,00	R\$ 147.642,25
UNI FERTIL COM REPR PROD AGR LTDA M	55469100000153	05/06/2019	R\$ 80.681,71	R\$ 72.823,68
UNI FERTIL COM REPR PROD AGR LTDA M	55469100000153	05/06/2019	R\$ 158.370,06	R\$ 142.321,37
UNI FERTIL COM REPR PROD AGR LTDA M	55469100000153	05/06/2019	R\$ 177.006,07	R\$ 159.068,87
UNI FERTIL COM REPR PROD AGR LTDA M	55469100000153	06/05/2019	R\$ 127.689,82	R\$ 116.012,42
UNIAGRO UNIAO COM L AGR LTDA	07239076000113	05/06/2019	R\$ 536.601,60	R\$ 479.874,67
URUPES FERTIL COM REPR INS PARA AGR	59697805000189	05/06/2019	R\$ 417.230,83	R\$ 371.347,11
USINA DE ACUCAR SANTA TEREZINHA LTD	75717355000103	04/10/2018	R\$ 258.048,00	R\$ 253.069,03
VAN ASS & CIA LTDA	08927552000151	06/05/2019	R\$ 75.309,60	R\$ 68.156,41
VAN ASS & CIA LTDA	08927552000151	06/05/2019	R\$ 6.117,48	R\$ 5.536,42
VEGETAL AGRONEG LTDA	05429994000180	06/05/2019	R\$ 18.763,20	R\$ 17.122,04
VEGETAL AGRONEG LTDA	05429994000180	06/05/2019	R\$ 15.217,25	R\$ 13.886,25
VEGETAL AGRONEG LTDA	05429994000180	06/05/2019	R\$ 18.763,20	R\$ 17.122,04
VEGETAL AGRONEG LTDA	05429994000180	06/05/2019	R\$ 63.636,10	R\$ 58.070,05
VEGETAL AGRONEG LTDA	05429994000180	06/05/2019	R\$ 15.217,26	R\$ 13.886,25
VEGETAL AGRONEG LTDA	05429994000180	06/05/2019	R\$ 12.406,75	R\$ 11.321,57
VEGETAL AGRONEG LTDA	05429994000180	06/05/2019	R\$ 152.726,65	R\$ 138.759,60
VEGETAL AGRONEG LTDA	05429994000180	06/05/2019	R\$ 25.454,44	R\$ 23.126,60
VERDES PASTOS PROD AGROP LTDA	04424813000160	05/12/2018	R\$ 10.141,80	R\$ 9.750,33
VERDES PASTOS PROD AGROP LTDA	04424813000160	20/02/2019	R\$ 72.230,40	R\$ 67.740,22
VERDEVALE COM AGROP REPR LTDA	60201787000181	05/06/2019	R\$ 30.798,28	R\$ 27.798,67
VERDEVALE COM AGROP REPR LTDA	60201787000181	05/06/2019	R\$ 39.542,55	R\$ 35.691,28

VERDEVALE COM AGROP REPR LTDA	60201787000181	05/06/2019	R\$ 19.432,31	R\$ 17.539,69
VERDEVALE COM AGROP REPR LTDA	60201787000181	06/03/2019	R\$ 108.028,80	R\$ 100.357,18
VERTENTES INS AGR LTDA	07863957000100	05/12/2018	R\$ 24.115,20	R\$ 23.158,56
VIA AGR COM PROD AGROP LTDA	08751857000155	22/04/2019	R\$ 141.753,60	R\$ 130.016,95
VIERA AGROCEREAIS LTDA	90089566000124	10/06/2019	R\$ 120.000,00	R\$ 108.115,23
VILSON ZANATTA	17611326104	22/04/2019	R\$ 265.958,40	R\$ 242.040,29
VILSON ZANATTA	17611326104	22/04/2019	R\$ 89.890,92	R\$ 81.806,87

CLÁUSULA TERCEIRA – DAS DISPOSIÇÕES GERAIS

3.1. Este Quinto Aditamento ao Termo de Securitização é celebrado em caráter irrevogável e irretratável, obrigando a Emissora o Agente Fiduciário ao seu fiel, pontual e integral cumprimento por si e por seus sucessores e cessionários, a qualquer título.

3.2. Ratificam-se, neste ato, todos os termos, cláusulas e condições estabelecidos no Termo de Securitização que não tenham sido expressamente alterados por este Quinto Aditamento ao Termo de Securitização.

3.3. A invalidação ou nulidade, no todo ou em parte, de quaisquer das cláusulas deste Quinto Aditamento ao Termo de Securitização não afetará as demais, que permanecerão sempre válidas e eficazes. Ocorrendo a declaração de invalidação ou nulidade de qualquer cláusula deste Quinto Aditamento ao Termo de Securitização, desde já se comprometem a substituir a cláusula declarada inválida ou nula por termos e condições válidos que reflitam os termos e condições da cláusula invalidada ou nula, observados a intenção e o objetivo quando da negociação da cláusula invalidada ou nula e o contexto no qual se insere.

3.4. Este Quinto Aditamento ao Termo de Securitização é regido pelas Leis da República Federativa do Brasil.

3.5. Fica eleito o Foro da Comarca de São Paulo, Estado de São Paulo, como o único competente para dirimir quaisquer questões ou litígios decorrentes deste Quinto Aditamento, renunciando expressamente a qualquer outro, por mais privilegiado que seja ou venha a ser.

E por estarem assim justas e contratadas, a Emissora e o Agente Fiduciário firmam o presente Quinto Aditamento ao Termo de Securitização em 2 (duas) vias de igual forma e teor e para o mesmo fim, em conjunto com as 2 (duas) testemunhas abaixo assinadas.

São Paulo, 15 de outubro de 2018.


[o restante da página foi deixado intencionalmente em branco]

Página de Assinaturas 1/2 do Quinto Aditamento ao Termo de Securitização de Créditos do Agronegócio das 1ª e 2ª Séries da 12ª Emissão de Certificados de Recebíveis do Agronegócio da Octante Securitizadora S.A., celebrado em 15 de outubro de 2018.

OCTANTE SECURITIZADORA S.A




Por:
Cargo: **Jeniffer Kalaisa Padilha**
Diretora



Por:
Cargo: **Guilherme Antonio Muriano da Silva**
Diretor

Página de Assinaturas 2/2 do Quinto Aditamento ao Termo de Securitização de Créditos do Agronegócio das 1ª e 2ª Séries da 12ª Emissão de Certificados de Recebíveis do Agronegócio da Octante Securitizadora S.A., celebrado em 15 de outubro de 2018.


**OLIVEIRA TRUST DISTRIBUIDORA DE TÍTULOS E VALORES MOBILIÁRIOS
S.A.**



Por: _____
Cargo: _____

Por: _____
Cargo: _____

TESTEMUNHAS:



Nome: Luiza M. S. Prado
CPF: 368 295 188 94



Nome: Pedro Henrique Duarte Leopoldino
CPF: 398.551.848-31
RG: 47.858.542-1

