

TERCEIRO ADITAMENTO AO TERMO DE SECURITIZAÇÃO DE CRÉDITOS DO AGRONEGÓCIO DAS 1ª e 2ª SÉRIES DA 12ª EMISSÃO DE CERTIFICADOS DE RECEBÍVEIS DO AGRONEGÓCIO DA OCTANTE SECURITIZADORA S.A.

Pelo presente instrumento,

OCTANTE SECURITIZADORA S.A., sociedade por ações com sede na Cidade de São Paulo, Estado de São Paulo, na Rua Beatriz, n.º 226, Alto de Pinheiros, inscrita no CNPJ/MF sob o n.º 12.139.922/0001-63, com seu estatuto social registrado na Junta Comercial do Estado de São Paulo sob o NIRE n.º 35.3.0038051-7, e com registro de companhia aberta perante a Comissão de Valores Mobiliários ("CVM") sob o n.º 22.390, neste ato representada na forma de seu Estatuto Social ("Emissora" ou "Securitizedora"); e

Na qualidade de agente fiduciário nomeado nos termos do artigo 10º da Lei n.º 9.514 e da Instrução CVM n.º 583,

OLIVEIRA TRUST DISTRIBUIDORA DE TÍTULOS E VALORES MOBILIÁRIOS S.A., instituição financeira com sede na cidade do Rio de Janeiro, Estado do Rio de Janeiro, localizada na Avenida das Américas, nº 3.434, bloco 07, sala 201, inscrita no CNPJ/MF sob o nº 36.113.876/0001-91, neste ato representada na forma de seu estatuto social ("Agente Fiduciário");

CONSIDERANDO QUE, foi aprovada a realização da emissão das 1ª e 2ª séries da 12ª emissão de certificados de recebíveis do agronegócio da Emissora ("CRA") em (i) assembleia geral extraordinária da Securitizedora, realizada em 17 de março de 2014, cuja ata foi devidamente registrada perante a Junta Comercial do Estado de São Paulo – JUCESP sob o n.º 104.024/14-8 e publicada no Diário Oficial do Estado de São Paulo e no jornal "Diário Comercial", em 2 de abril de 2014; e (ii) reunião de diretoria da emissora, realizada em 04 de agosto de 2016, posteriormente ratificada em 27 de setembro de 2016 ("Emissão");

CONSIDERANDO QUE os CRA Sênior foram objeto de distribuição pública realizada nos termos da Instrução da CVM n.º 400, de 29 de dezembro de 2003, conforme alterada ("Oferta") e os CRA Subordinados subscritos e integralizado pela Monsanto do Brasil Ltda., sociedade limitada com sede na Avenida das Nações Unidas, 12.901 – Torre Norte, 7º e 8º andares, São Paulo – SP, CEP 04578-000, inscrita no CNPJ/MF sob o nº 64.858.525/0001-45 ("Monsanto"), e Monsoy Ltda., sociedade limitada com sede na Avenida das Nações Unidas, 12.901 – Torre Norte, 7º andar, conjunto N-701, sala A, CEP 04578-000, São Paulo – SP, inscrita no CNPJ/MF sob o nº 00.901.864/0001-84 ou suas afiliadas, na qualidade de originadoras e cedentes dos Créditos do Agronegócio ("Monsoy" e em conjunto com a Monsanto, "Cedentes") por meio de colocação privada;

CONSIDERANDO QUE, em 13 de outubro de 2016, a Emissora e o Agente Fiduciário firmaram o "Termo de Securitização de Créditos do Agronegócio das 1ª e 2ª séries da 12ª emissão de Certificados de Recebíveis do Agronegócio da Octante Securitizadora S.A." ("Termo de Securitização");

CONSIDERANDO QUE, em 13 de outubro de 2016, a Monsanto cedeu à Emissora, na forma estipulada no "*Instrumento Particular de Contrato de Cessão, Promessa de Cessão e Aquisição de Direitos Creditórios do Agronegócio e outras Avenças*" ("Contrato de Cessão"), os direitos creditórios de sua titularidade, tendo sido referido contrato registrado em 18 de outubro de 2016;

CONSIDERANDO QUE, em 04 de novembro de 2016, a Emissora e o Agente Fiduciário firmaram o "*Termo de Cessão nº 1*", que passou a integrar o Anexo V do Contrato de Cessão, trazendo em seu escopo as informações acerca dos lastros que foram cedidos no âmbito da operação, perfazendo o Preço de Aquisição o montante de R\$ 314.266.011,99 (trezentos e quatorze milhões, duzentos e sessenta e seis mil e onze reais e noventa e nove centavos);

CONSIDERANDO QUE, em 20 de janeiro de 2017, houve alteração no valor do Preço de Aquisição, passando este a perfazer o montante de R\$ 65.229.187,10 (sessenta e cinco milhões, duzentos e vinte e nove mil, cento e oitenta e sete reais e dez centavos), acarretando a celebração do "*Termo de Cessão Consolidado nº 1*", de forma a refletir tais alterações;

CONSIDERANDO QUE, em 10 de fevereiro de 2017, houve alteração no valor do Preço de Aquisição, passando este a perfazer o montante de R\$39.954.370,39 (trinta e nove milhões, novecentos e cinquenta e quatro mil, trezentos e setenta reais e trinta e nove centavos), acarretando a celebração do "*Termo de Cessão Consolidado nº 2*", registrado em 24 de fevereiro de 2017, de forma a refletir tais alterações;

CONSIDERANDO QUE, em 07 de março de 2017, houve alteração no valor do Preço de Aquisição, passando este a perfazer o montante de R\$ 29.272.691,30 (vinte e nove milhões, duzentos e setenta e dois mil, seiscentos e noventa e um reais e trinta centavos), acarretando a celebração do "*Termo de Cessão Consolidado nº 3*", registrado em 04 de abril de 2017, de forma a refletir tais alterações;

CONSIDERANDO QUE, em 03 de abril de 2017, houve alteração no valor do Preço de Aquisição, passando este a perfazer o montante de R\$ 35.955.256,97 (trinta e cinco milhões, novecentos e cinquenta e cinco mil, duzentos e cinquenta e seis reais e noventa e sete centavos), acarretando a celebração do "*Termo de Cessão Consolidado nº 4*", registrado em 10 de abril de 2017, de forma a refletir tais alterações;

CONSIDERANDO QUE, em 13 de abril de 2017 foi firmando o "*Primeiro Aditamento ao Termo de Securitização de Créditos do Agronegócio das 1ª e 2ª séries da 12ª emissão de Certificados de Recebíveis do Agronegócio da Octante Securitizadora S.A.*" ("Primeiro Aditamento ao Termo de Securitização"), de forma a refletir as alterações celebradas nos Termos de Cessão Consolidado nº 1, 2, 3 e 4;

CONSIDERANDO QUE, em 03 de maio de 2017, houve alteração no valor do Preço de Aquisição, passando este a perfazer o montante de R\$ 131.308.413,68 (cento e trinta e um milhões, trezentos e oito mil, quatrocentos e treze reais e sessenta e oito centavos), acarretando a celebração do "*Termo de Cessão Consolidado nº 5*", registrado em 16 de maio de 2017, de forma a refletir tais alterações;

CONSIDERANDO QUE, em 06 de junho de 2017, houve alteração no valor do Preço de Aquisição, passando este a perfazer o montante de R\$ 93.875.243,97 (noventa e três milhões, oitocentos e setenta e cinco mil, duzentos e quarenta e três reais e noventa e sete centavos), acarretando a celebração do "*Termo de Cessão Consolidado nº 6*", registrado em de 27 de junho 2017, de forma a refletir tais alterações;

CONSIDERANDO QUE, em 24 de julho de 2017, houve alteração no valor do Preço de Aquisição, passando este a perfazer o montante de R\$ 80.516.308,33 (oitenta milhões, quinhentos e dezesseis mil, trezentos e oito reais e trinta e três centavos), acarretando a celebração do "*Termo de Cessão Consolidado nº 7*", registrado em 03 de agosto de 2017, de forma a refletir tais alterações;

CONSIDERANDO QUE, em 16 de agosto de 2017, houve alteração no valor do Preço de Aquisição, passando este a perfazer o montante de R\$ 71.578.119,28 (setenta e um milhões, quinhentos e setenta e oito mil, cento e dezenove reais e vinte e oito centavos), acarretando a celebração do "*Termo de Cessão Consolidado nº 8*", registrado em 01 de setembro de 2017, de forma a refletir tais alterações;

CONSIDERANDO QUE, em 26 de setembro de 2017, houve alteração no valor do Preço de Aquisição, passando este a perfazer o montante de R\$ 119.405.694,18 (dezenove milhões, quatrocentos e cinco mil, seiscentos e noventa e quatro reais e dezoito centavos), acarretando a celebração do "*Termo de Cessão Consolidado nº 9*", registrado em 10 de outubro de 2017, de forma a refletir tais alterações;

CONSIDERANDO QUE, em 20 de outubro de 2017, houve alteração no valor do Preço de Aquisição, passando este a perfazer o montante de R\$ 44.707.267,39 (quarenta e quatro milhões, setecentos e sete mil, duzentos e sessenta e sete reais e trinta e nove centavos), acarretando a celebração do "*Termo de Cessão Consolidado nº 10*", registrado em 03 de novembro de 2017, de forma a refletir tais alterações;



CONSIDERANDO QUE, em 16 de novembro de 2017, houve alteração no valor do Preço de Aquisição, passando este a perfazer o montante de R\$ 36.947.307,63 (trinta e seis milhões, novecentos e quarenta e sete mil, trezentos e sete reais e sessenta e três centavos), acarretando a celebração do "Termo de Cessão Consolidado nº 11", registrado em 01 de dezembro de 2017, de forma a refletir tais alterações;

CONSIDERANDO QUE, em 21 de dezembro de 2017, houve alteração no valor do Preço de Aquisição, passando este a perfazer o montante de R\$ 81.577.014,35 (oitenta e um milhões, quinhentos e setenta e sete mil, quatorze reais e trinta e cinco centavos), acarretando a celebração do "Termo de Cessão Consolidado nº 12", registrado em 16 de janeiro de 2018, de forma a refletir tais alterações;

CONSIDERANDO QUE, em 08 de janeiro de 2018, houve alteração no valor do Preço de Aquisição, passando este a perfazer o montante de R\$ 41.930.209,56 (quarenta e um milhões, novecentos e trinta mil, duzentos e nove reais e cinquenta e seis centavos), acarretando a celebração do "Termo de Cessão Consolidado nº 13", registrado em 16 de janeiro de 2018, de forma a refletir tais alterações;

CONSIDERANDO QUE, em 01 de janeiro de 2018 foi firmando o "Segundo Aditamento ao Termo de Securitização de Créditos do Agronegócio das 1ª e 2ª séries da 12ª emissão de Certificados de Recebíveis do Agronegócio da Octante Securitizadora S.A." ("Primeiro Aditamento ao Termo de Securitização"), de forma a refletir as alterações celebradas nos Termos de Cessão Consolidado nº 5, 6, 7, 8, 9, 10, 11, 12 e 13;

CONSIDERANDO QUE, a Emissora e o Agente Fiduciário desejam aditar o Termo de Securitização de forma a refletir as alterações celebradas nos Termos de Cessão Consolidado nº 14 e 15, referentes às informações dos direitos creditórios constantes no Anexo I do Termo de Securitização;

CONSIDERANDO QUE, em 27 de fevereiro de 2018, houve alteração no valor do Preço de Aquisição, passando este a perfazer o montante de R\$ 76.91.696,59 (setenta e seis milhões, cento e noventa e um mil, seiscentos e noventa e seis reais e cinquenta e nove centavos), acarretando a celebração do "Termo de Cessão Consolidado nº 14", registrado em 20 de março de 2018, de forma a refletir tais alterações;

CONSIDERANDO QUE, 28 de março 2018, houve alteração no valor do Preço de Aquisição, passando este a perfazer o montante de R\$ 44.325.226,58 (quarenta e quatro milhões, trezentos e vinte e cinco mil, duzentos e vinte e seis reais e cinquenta e oito centavos), acarretando a celebração do "Termo de Cessão Consolidado nº 15", registrado em 13 de abril de 2018, de forma a refletir tais alterações;

RESOLVEM na melhor forma de direito, firmar o presente "Terceiro Aditamento ao Termo de Securitização de Créditos do Agronegócio das 1ª e 2ª séries da 12ª emissão de Certificados de Recebíveis do Agronegócio da Octante Securitizadora S.A." ("Terceiro Aditamento Ao Termo de Securitização"), que será regido pelas seguintes cláusulas e condições:

CLÁUSULA PRIMEIRA – DEFINIÇÕES

1.1. Todos os termos e expressões iniciados em maiúsculas, em sua forma singular ou plural, utilizados no presente Terceiro Aditamento ao Termo de Securitização e nele não definidos têm o mesmo significado que lhes são atribuídos no Termo de Securitização.

CLÁUSULA SEGUNDA – DO ADITAMENTO AO TERMO DE SECURITIZAÇÃO

2.1 Pelo presente Terceiro Aditamento ao Termo de Securitização, resolvem, em decorrência das considerações acima, alterar o Anexo I do Termo de Securitização, que passará a vigorar com a seguinte nova redação:

ANEXO I – DIREITOS CREDITÓRIOS DO AGRONEGÓCIO ("CRÉDITOS DO AGRONEGÓCIO")

Termo de Cessão Consolidado nº 14

Razão Social	CNPJ/CPF	Data de vencimento	Valor Nota Fiscal (R\$)	Valor Cessão (R\$)
A R P CEN AGR LTDA	00923264000117	20/08/2018	105.782,40	96.646,49
ABC AGRICULT PEC SA ABC A&P	19929074000135	05/09/2018	54.108,00	49.043,97
ADELINO GUADAGNIN	14440270000	20/08/2018	80.512,50	72.902,96
ADELINO GUADAGNIN	14440270000	20/08/2018	53.674,96	48.601,94
ADUBOS ARAGUAIA IND COM LTDA	03306578000169	20/08/2018	133.254,92	121.746,34
AGRIMAX AGRONEG LTDA EPP	05541680000174	06/08/2018	33.522,30	30.840,68
AGRO COML AFUBRA LTDA	74072513000144	07/05/2018	241.490,88	231.557,29
AGRO COML AFUBRA LTDA	74072513000144	07/05/2018	56.971,44	54.627,95
AGRO COML AFUBRA LTDA	74072513000144	07/05/2018	73.632,84	70.603,99
AGRO COML AFUBRA LTDA	74072513000144	07/05/2018	149.503,72	143.353,97
AGRO COML AFUBRA LTDA	74072513000144	07/05/2018	108.828,72	104.352,11
AGRO COML AFUBRA LTDA	74072513000144	05/04/2018	30.241,80	29.508,46
AGRO F COM REPRES LTDA	14856927000132	20/08/2018	42.576,88	38.899,72
AGRO FORT COM PROD AGROP LTDA EPP	11378077000116	30/04/2018	425.702,40	409.753,06
AGRO MULLER PROD AGR LTDA	94402476000100	07/05/2018	125.193,60	120.043,83
AGRO MULLER PROD AGR LTDA	94402476000100	07/05/2018	117.168,00	112.348,36
AGRO MULLER PROD AGR LTDA	94402476000100	07/05/2018	125.193,60	120.043,83
AGRO MULLER PROD AGR LTDA	94402476000100	07/05/2018	125.193,60	120.043,83
AGRO SANDRI LTDA	79658134000154	20/06/2018	259.672,00	244.537,47
AGRO SANDRI LTDA	79658134000154	20/06/2018	186.048,00	175.204,52
AGRODILMAR PROD AGR LTDA	00692187000131	07/05/2018	39.875,22	38.234,97
AGROFERTIL PROMISSAO PROD AGROP LT	66644709000138	05/10/2018	51.208,50	45.729,89
AGROFERTIL PROMISSAO PROD AGROP LT	66644709000138	05/10/2018	21.216,00	19.021,55
AGROFERTIL PROMISSAO PROD AGROP LT	66644709000138	05/09/2018	20.899,20	19.018,58

AGROFUTURA COM REPR DE INS AGR LTDA	05883738000168	21/05/2018	139.708,80	133.539,61
AGROFUTURA COM REPR DE INS AGR LTDA	05883738000168	21/05/2018	198.739,20	189.963,37
AGROGUINA AGR LTDA	00249064000120	05/09/2018	40.819,80	36.640,56
AGROGUINA AGR LTDA	00249064000120	05/09/2018	50.976,00	46.205,10
AGROMAIS COM REPRES LTDA EPP	09330297000128	20/08/2018	332.034,82	300.652,98
AGROMETA COM PROD AGR LTDA ME	05290269000173	21/05/2018	118.598,40	113.361,39
AGROMETA COM REPRES LTDA	60698206000169	07/05/2018	13.289,55	12.842,17
AGROP L G NOGUEIRA LTDA	07472703000161	07/05/2018	18.526,40	17.902,73
AGROPASTORIL JOTABASSO LTDA	87700746000196	20/08/2018	43.663,20	39.536,43
AGROPRIM PROD AGROP LTDA	55978787000152	07/05/2018	39.926,40	38.429,43
AGROPRIM PROD AGROP LTDA	55978787000152	05/06/2018	20.035,20	19.084,08
AGROREGIONAL COM REPR PROD AGR LTDA	11859294000128	04/10/2018	111.974,40	100.044,30
AGROSANTA AGROP SANTAREM LTDA	08382570000103	25/05/2018	89.030,40	84.930,27
AGROSEMA COM L AGR LTDA	04399024000116	07/05/2018	214.042,50	206.017,37
AGROSEMA COM L AGR LTDA	04399024000116	20/09/2018	5.013,68	4.483,21
AGROSEMA COM L AGR LTDA	04399024000116	20/09/2018	2.811,20	2.513,76
AGROSEMA COM L AGR LTDA	04399024000116	05/09/2018	6.348,07	5.776,84
AGROSEMA COM L AGR LTDA	04399024000116	07/05/2018	14.218,44	13.739,79
AGROSEMA DISTR DE INS AGR LTDA	00567813000168	05/09/2018	11.309,40	10.291,72
AGROSEMA DISTR DE INS AGR LTDA	00567813000168	05/09/2018	33.928,20	30.875,16
AGROTEC SP COM REPRES LTDA	05628164000181	06/08/2018	38.074,00	35.028,27
AGROTEC SP COM REPRES LTDA	05628164000181	06/08/2018	8.452,20	7.807,00
AGROTEC SP COM REPRES LTDA	05628164000181	05/08/2018	42.262,04	39.055,34
AGROTERENAS S A CANA	49894132000101	10/05/2018	29.760,00	28.489,18
AGROVENC COM IMP EXP AGROP LTDA	05197599000119	05/09/2018	33.846,62	30.381,32
AGROVENC COM IMP EXP AGROP LTDA	05197599000119	20/04/2018	395.366,40	382.635,26
AGROVENC COM IMP EXP AGROP LTDA	05197599000119	20/04/2018	395.568,00	382.830,37
AGROVENC COM IMP EXP AGROP LTDA	05197599000119	05/05/2018	423.277,92	406.309,67
AGROVENC COM IMP EXP AGROP LTDA	05197599000119	05/05/2018	222.048,00	213.146,60
AGROVENC COM IMP EXP AGROP LTDA	05197599000119	07/05/2018	221.184,00	212.085,72
ALENCAR KACIANO GALLO	02879186960	20/08/2018	53.397,64	48.350,83
APOIO DISTR AGR LTDA	01803846000122	05/07/2018	80.380,80	75.134,53
APROVAR AGROP COM REPRES LTDA	71456503000114	21/05/2018	67.203,00	64.235,48
APROVAR AGROP COM REPRES LTDA	71456503000114	07/05/2018	57.695,04	55.531,87
APROVAR AGROP COM REPRES LTDA	71456503000114	20/08/2018	165.376,50	151.093,74
BARICITRUS COM IMP EXP LTDA	60043544000162	05/09/2018	113.909,61	103.248,67
BARICITRUS COM IMP EXP LTDA	60043544000162	05/09/2018	72.556,00	66.027,03
BELAGRICOLA COM REPR PROD AGR LTDA	79038097000181	20/08/2018	299.559,28	273.687,81
BELAGRICOLA COM REPR PROD AGR LTDA	79038097000181	20/08/2018	51.360,00	46.924,29
BELAGRICOLA COM REPR PROD AGR LTDA	79038097000181	20/08/2018	85.988,70	78.562,28
BELAGRICOLA COM REPR PROD AGR LTDA	79038097000181	05/09/2018	35.478,00	32.157,57
BELAGRICOLA COM REPR PROD AGR LTDA	79038097000181	05/09/2018	291.316,20	264.051,57
BELAGRICOLA COM REPR PROD AGR LTDA	79038097000181	05/09/2018	117.321,00	106.340,79
BELAGRICOLA COM REPR PROD AGR LTDA	79038097000181	05/09/2018	45.762,00	41.479,08
BELAGRICOLA COM REPR PROD AGR LTDA	79038097000181	05/09/2018	33.446,70	30.316,38
BELAGRICOLA COM REPR PROD AGR LTDA	79038097000181	05/09/2018	111.455,45	101.024,20
BELAGRICOLA COM REPR PROD AGR LTDA	79038097000181	05/09/2018	224.283,50	203.292,54
BELAGRICOLA COM REPR PROD AGR LTDA	79038097000181	20/08/2018	64.022,40	58.493,10
BELAGRICOLA COM REPR PROD AGR LTDA	79038097000181	20/08/2018	73.704,60	67.339,09
BELAGRICOLA COM REPR PROD AGR LTDA	79038097000181	05/09/2018	8.753,70	7.966,00
BELAGRICOLA COM REPR PROD AGR LTDA	79038097000181	05/09/2018	11.851,20	10.784,77
BELAGRICOLA COM REPR PROD AGR LTDA	79038097000181	05/09/2018	17.070,57	15.534,47
BELAGRICOLA COM REPR PROD AGR LTDA	79038097000181	05/09/2018	19.915,70	18.123,58
BELAGRICOLA COM REPR PROD AGR LTDA	79038097000181	05/09/2018	179.335,62	163.198,05
BELAGRICOLA COM REPR PROD AGR LTDA	79038097000181	05/09/2018	29.628,00	26.961,92
BELAGRICOLA COM REPR PROD AGR LTDA	79038097000181	05/09/2018	65.491,20	59.597,95
BELAGRICOLA COM REPR PROD AGR LTDA	79038097000181	05/09/2018	72.870,00	66.312,77
BELAGRICOLA COM REPR PROD AGR LTDA	79038097000181	05/09/2018	78.351,00	71.300,56

BELAGRICOLA COM REPR PROD AGR LTDA	79038097000181	05/09/2018	87.387,30	79.523,73
BELAGRICOLA COM REPR PROD AGR LTDA	79038097000181	05/09/2018	14.574,00	13.262,55
BELAGRICOLA COM REPR PROD AGR LTDA	79038097000181	20/08/2018	24.568,20	22.535,66
BELAGRICOLA COM REPR PROD AGR LTDA	79038097000181	20/08/2018	7.720,60	7.081,87
BELAGRICOLA COM REPR PROD AGR LTDA	79038097000181	20/08/2018	10.600,50	9.723,52
BELAGRICOLA COM REPR PROD AGR LTDA	79038097000181	20/08/2018	63.603,00	58.341,09
BF COM DE CEREAIS E INS AGR LTDA ME	03979269000150	20/08/2018	36.788,00	33.311,03
BF COM DE CEREAIS E INS AGR LTDA ME	03979269000150	20/08/2018	348.610,50	315.662,03
BF COM DE CEREAIS E INS AGR LTDA ME	03979269000150	20/08/2018	48.814,20	44.200,59
BF COM DE CEREAIS E INS AGR LTDA ME	03979269000150	20/08/2018	89.517,60	81.056,96
BF COM DE CEREAIS E INS AGR LTDA ME	03979269000150	20/08/2018	90.134,10	81.615,19
BF COM DE CEREAIS E INS AGR LTDA ME	03979269000150	20/08/2018	194.244,00	175.885,28
BIO RURAL COM REPRES LTDA	02135454000103	05/09/2018	197.743,70	179.236,63
BIO RURAL COM REPRES LTDA	02135454000103	05/09/2018	154.589,40	140.121,20
BIO RURAL COM REPRES LTDA	02135454000103	05/09/2018	40.783,20	36.966,25
BIO RURAL COM REPRES LTDA	02135454000103	05/09/2018	57.156,00	51.806,70
BIO RURAL COM REPRES LTDA	02135454000103	05/09/2018	313.533,62	284.189,64
BIO RURAL COM REPRES LTDA	02135454000103	05/09/2018	256.680,00	232.657,02
BIO RURAL COM REPRES LTDA	02135454000103	05/09/2018	181.078,80	164.131,42
BIO RURAL COM REPRES LTDA	02135454000103	05/09/2018	331.263,00	300.259,70
BIO RURAL COM REPRES LTDA	02135454000103	05/09/2018	83.289,60	75.494,43
BIO RURAL COM REPRES LTDA	02135454000103	05/09/2018	103.182,30	93.525,35
BIO RURAL COM REPRES LTDA	02135454000103	05/09/2018	320.319,00	290.339,97
BIO RURAL COM REPRES LTDA	02135454000103	06/09/2018	33.350,40	30.334,30
BIO RURAL COM REPRES LTDA	02135454000103	05/09/2018	22.954,24	20.888,70
BIO RURAL COM REPRES LTDA	02135454000103	05/09/2018	146.524,84	133.339,76
BIO RURAL COM REPRES LTDA	02135454000103	05/09/2018	23.810,41	21.667,82
BIO RURAL COM REPRES LTDA	02135454000103	05/09/2018	321.444,00	292.518,76
BIO RURAL COM REPRES LTDA	02135454000103	05/09/2018	50.493,00	45.949,37
BIO RURAL COM REPRES LTDA	02135454000103	05/09/2018	45.768,60	41.650,10
BIO RURAL COM REPRES LTDA	02135454000103	05/09/2018	48.625,50	44.249,92
BIO RURAL COM REPRES LTDA	02135454000103	05/09/2018	26.150,40	23.797,25
BIO RURAL COM REPRES LTDA	02135454000103	05/09/2018	33.662,00	30.632,91
BIO RURAL COM REPRES LTDA	02135454000103	05/09/2018	57.026,40	51.894,86
BIO RURAL COM REPRES LTDA	02135454000103	05/09/2018	23.810,40	21.667,81
BIO RURAL COM REPRES LTDA	02135454000103	05/09/2018	14.004,90	12.744,66
BIO RURAL COM REPRES LTDA	02135454000103	05/09/2018	2.905,60	2.644,14
BIO RURAL COM REPRES LTDA	02135454000103	05/09/2018	30.558,30	27.808,50
BIO RURAL COM REPRES LTDA	02135454000103	05/09/2018	70.935,30	64.552,16
BIO RURAL COM REPRES LTDA	02135454000103	05/09/2018	80.975,40	73.688,80
BIO RURAL COM REPRES LTDA	02135454000103	05/09/2018	250.721,74	228.160,46
BIO RURAL COM REPRES LTDA	02135454000103	05/09/2018	23.810,40	21.667,81
BIRIFERTIL COM REPR PROD AGROP	02315686000135	05/09/2018	39.391,00	35.512,69
BIRIFERTIL COM REPR PROD AGROP	02315686000135	05/09/2018	47.163,60	42.919,57
BIRIFERTIL COM REPR PROD AGROP	02315686000135	06/08/2018	61.843,20	57.122,39
BIRIFERTIL COM REPR PROD AGROP	02315686000135	07/05/2018	10.512,00	10.158,12
BIRINSUMOS COML AGR LTDA EPP	53548699000195	05/10/2018	16.735,50	15.004,48
BIRINSUMOS COML AGR LTDA EPP	53548699000195	05/10/2018	11.157,00	10.002,99
BOCCHI IND COM CEREAIS LTDA	02987873000165	21/05/2018	163.296,00	156.085,26
BOSCO & OLIVEIRA LTDA	15296013000127	20/06/2018	24.566,40	23.226,62
BOTTEGA & CIA LTDA	05360301000140	21/05/2018	68.947,20	65.608,12
BUSSADORI GARCIA & CIA LTDA	01236287000116	06/08/2018	66.575,61	60.745,46
BUSSADORI GARCIA & CIA LTDA	01236287000116	06/08/2018	320.491,20	292.425,18
BUSSADORI GARCIA & CIA LTDA	01236287000116	07/05/2018	187.872,00	180.143,99
BUSSADORI GARCIA & CIA LTDA	01236287000116	20/08/2018	255.398,40	233.340,89
BUSSADORI GARCIA & CIA LTDA	01236287000116	20/08/2018	218.803,20	199.906,24
BUSSADORI GARCIA & CIA LTDA	01236287000116	20/08/2018	155.289,60	142.442,41
CAMPINA COM REPRES LTDA	03782832000103	05/09/2018	210.124,80	190.458,97

CAMPO BOM AGROPEC COM REPRES LTD	01700910000140	20/08/2018	55.839,00	50.561,45
CAMPO BOM AGROPEC COM REPRES LTD	01700910000140	06/08/2018	89.011,20	81.890,74
CAMPO FORTE REPRES AGR LTDA	10690541000142	20/04/2018	288.921,60	279.618,08
CAMPO VERDE GUAIRA COM REP PROD AGR	08510726000186	06/08/2018	105.444,00	97.009,00
CAMPO VERDE GUAIRA COM REP PROD AGR	08510726000186	06/08/2018	126.660,87	116.528,63
CAMPO VERDE GUAIRA COM REP PROD AGR	08510726000186	06/08/2018	221.773,43	204.032,65
CAMPO VERDE GUAIRA COM REP PROD AGR	08510726000186	06/08/2018	63.331,38	58.265,18
CARLOS SIMAO INTROVINI E OUTROS	01446126900	20/08/2018	408.165,48	372.914,22
CASA DA LAVOURA MAQ IMPL AGR LTDA	03552842000144	30/05/2018	210.576,00	200.380,47
CASA DO ADUBO SA	28138113000177	07/05/2018	108.404,10	104.339,69
CASA LAVOURA COM PROD VETERINARIOS	11620397000130	30/05/2018	86.796,00	82.593,57
CASA TREVO COML AGR LTDA	87871638000186	07/05/2018	107.780,92	103.347,41
CASA TREVO COML AGR LTDA	87871638000186	07/05/2018	83.356,20	79.927,39
CATR COML AGR LTDA	07656012000118	05/05/2018	135.028,80	129.615,80
CATR COML AGR LTDA	07656012000118	05/05/2018	225.048,00	216.026,34
CATR COML AGR LTDA	07656012000118	05/05/2018	147.031,36	141.137,21
CATR COML AGR LTDA	07656012000118	05/05/2018	263.895,60	253.316,62
CATR COML AGR LTDA	07656012000118	05/05/2018	218.274,48	209.524,35
CATR COML AGR LTDA	07656012000118	05/05/2018	175.272,00	168.245,74
CATR COML AGR LTDA	07656012000118	07/05/2018	529.612,96	507.827,62
CATR COML AGR LTDA	07656012000118	07/05/2018	826.506,00	792.508,13
CATR COML AGR LTDA	07656012000118	07/05/2018	227.760,00	218.391,22
CENTRAL CAMPO INS AGR LTDA	05685293000101	05/09/2018	547.913,88	493.968,07
CEREALISTA CECCON VERE LTDA	06050449000140	07/05/2018	176.269,50	169.018,75
CEREALISTA CECCON VERE LTDA	06050449000140	07/05/2018	134.580,00	129.044,13
CERES INS AGR LTDA	07279419000173	20/08/2018	78.836,10	72.027,41
CERES INS AGR LTDA	07279419000173	20/08/2018	406.478,10	371.372,58
CERES INS AGR LTDA	07279419000173	20/08/2018	63.380,07	57.906,24
CERES INS AGR LTDA	07279419000173	19/08/2018	194.390,40	177.690,02
CERES INS AGR LTDA	07279419000173	20/08/2018	22.273,20	20.430,53
CERES INS AGR LTDA	07279419000173	20/08/2018	22.524,60	20.661,13
CERES INS AGR LTDA	07279419000173	20/08/2018	12.343,20	11.322,04
CERES INS AGR LTDA	07279419000173	21/08/2018	135.273,60	124.020,78
CERES INS AGR LTDA	07279419000173	20/08/2018	21.447,60	19.673,23
CERES INS AGR LTDA	07279419000173	20/08/2018	146.409,90	134.297,34
CERES INS AGR LTDA	07279419000173	20/08/2018	29.371,20	26.941,31
CIA DA TERRA AGRONEG LTDA	02929785000107	20/08/2018	83.163,00	75.980,62
CIMOAGRO COM REPR AGROP LTDA	02523485000123	20/08/2018	79.014,60	72.190,50
CIMOAGRO COM REPR AGROP LTDA	02523485000123	20/08/2018	58.507,50	53.454,49
CIMOAGRO COM REPR AGROP LTDA	02523485000123	05/09/2018	4.754,40	4.286,30
CIMOAGRO COM REPR AGROP LTDA	02523485000123	05/09/2018	14.164,20	12.889,63
CIMOAGRO COM REPR AGROP LTDA	02523485000123	20/08/2018	11.687,70	10.720,77
CIMOAGRO COM REPR AGROP LTDA	02523485000123	20/08/2018	9.303,01	8.533,37
CIMOAGRO COM REPR AGROP LTDA	02523485000123	20/08/2018	11.713,10	10.744,07
CITROSUCO SA AGROINDUSTRIA	33010786000187	05/04/2018	167.040,00	162.989,42
CITROSUCO SA AGROINDUSTRIA	33010786000187	05/04/2018	167.040,00	162.989,42
CITROSUCO SA AGROINDUSTRIA	33010786000187	05/04/2018	100.224,00	97.793,65
COASUL COOP AGROINDL	79863569000130	05/04/2018	869.502,73	848.418,00
COM DE CEREAIS JRB LTDA	94544665000100	07/05/2018	162.067,58	155.401,02
COM DE CEREAIS JRB LTDA	94544665000100	07/05/2018	47.041,92	45.106,88
COM DE CEREAIS JRB LTDA	94544665000100	07/05/2018	78.544,80	75.313,90
COM REPR OURO BRANCO GUAIRA LTDA	62547583000122	05/09/2018	77.778,00	70.498,66
COM REPR OURO BRANCO GUAIRA LTDA	62547583000122	05/09/2018	142.935,00	129.557,54
COM REPR OURO BRANCO GUAIRA LTDA	62547583000122	06/08/2018	156.621,30	144.092,37
COM REPR OURO BRANCO GUAIRA LTDA	62547583000122	05/09/2018	28.414,80	25.857,89
COM REPR OURO BRANCO GUAIRA LTDA	62547583000122	05/09/2018	19.292,40	17.556,37
COM REPR OURO BRANCO GUAIRA LTDA	62547583000122	07/05/2018	15.276,90	14.762,62
COM REPRES FERTIMAR LTDA	92646132000103	21/05/2018	40.185,60	38.563,91

COM REPRES FERTIMAR LTDA	92646132000103	21/05/2018	28.944,00	27.775,97
COML AGR GIMENEZ LTDA	72569700000102	05/04/2018	91.752,00	89.725,62
COML AGR GIMENEZ LTDA	72569700000102	05/04/2018	68.164,20	66.511,27
COML AGR GIMENEZ LTDA	72569700000102	05/04/2018	233.031,60	227.885,01
COML AGR GIMENEZ LTDA	72569700000102	05/04/2018	109.979,12	107.550,19
COML AGROP RETIRO DA ROCA LTDA	22023139000193	20/08/2018	63.391,50	57.916,69
COML AGROP RETIRO DA ROCA LTDA	22023139000193	20/08/2018	183.605,00	167.747,93
COML AGROVENTANIA PILUCIO LTDA	05562903000180	05/09/2018	47.317,65	42.889,14
COML DE PROD AGROP ARGENTA LTDA	89508485000132	05/05/2018	39.004,80	37.579,67
COML DE PROD AGROP ARGENTA LTDA	89508485000132	05/06/2018	52.886,40	50.176,15
COML DE PROD AGROP ARGENTA LTDA	89508485000132	05/05/2018	39.004,80	37.579,67
COML DE PROD AGROP ARGENTA LTDA	89508485000132	04/05/2018	39.027,00	37.619,72
COML DE PROD AGROP ARGENTA LTDA	89508485000132	05/05/2018	38.949,00	37.387,62
COML DE PROD AGROP ARGENTA LTDA	89508485000132	05/05/2018	21.757,80	21.046,22
COML GUAJUVIRA LTDA EPP	07146809000175	21/05/2018	12.117,60	11.628,59
COML SUL PARANA SA AGRO PECUARIA	76106301000166	20/08/2018	148.371,30	135.557,20
COML SUL PARANA SA AGRO PECUARIA	76106301000166	20/08/2018	175.523,40	160.364,30
COML SUL PARANA SA AGRO PECUARIA	76106301000166	20/08/2018	121.763,94	111.247,78
COML SUL PARANA SA AGRO PECUARIA	76106301000166	20/08/2018	256.086,15	233.969,24
COML SUL PARANA SA AGRO PECUARIA	76106301000166	07/05/2018	4.719,06	4.544,73
COML SUL PARANA SA AGRO PECUARIA	76106301000166	20/08/2018	15.302,08	14.036,13
COML SUL PARANA SA AGRO PECUARIA	76106301000166	20/08/2018	8.992,32	8.248,38
COML SUL PARANA SA AGRO PECUARIA	76106301000166	20/08/2018	13.501,80	12.384,79
COML SUL PARANA SA AGRO PECUARIA	76106301000166	20/08/2018	15.774,00	14.469,01
COML SUL PARANA SA AGRO PECUARIA	76106301000166	06/08/2018	17.347,40	16.023,18
COML SUL PARANA SA AGRO PECUARIA	76106301000166	06/08/2018	25.660,60	23.701,80
CONTE ZANELA & CIA LTDA	08801900000140	07/05/2018	85.353,60	82.480,25
CONTIAGRO COM IND REPRES LTDA	01322572000150	05/09/2018	250.675,20	225.010,43
CONTIAGRO COM IND REPRES LTDA	01322572000150	07/05/2018	375.674,62	360.221,45
CONTIAGRO COM IND REPRES LTDA	01322572000150	07/05/2018	256.881,90	246.315,21
COOATOL COM INS AGROP LTDA	09285041000146	20/09/2018	107.145,03	95.391,49
COOATOL COM INS AGROP LTDA	09285041000146	05/09/2018	107.047,20	96.087,43
COOATOL COM INS AGROP LTDA	09285041000146	05/09/2018	138.270,00	124.113,56
COOATOL COM INS AGROP LTDA	09285041000146	05/09/2018	396.631,40	356.023,25
COOATOL COM INS AGROP LTDA	09285041000146	05/09/2018	72.302,40	64.899,89
COOATOL COM INS AGROP LTDA	09285041000146	05/09/2018	91.767,00	82.371,66
COOATOL COM INS AGROP LTDA	09285041000146	05/09/2018	30.589,00	27.457,22
COOATOL COM INS AGROP LTDA	09285041000146	05/09/2018	51.754,56	46.455,79
COOATOL COM INS AGROP LTDA	09285041000146	05/09/2018	153.064,32	137.393,20
COOATOL COM INS AGROP LTDA	09285041000146	05/09/2018	30.518,76	27.394,17
COOATOL COM INS AGROP LTDA	09285041000146	30/08/2018	75.075,00	67.609,56
COOATOL COM INS AGROP LTDA	09285041000146	20/08/2018	216.250,20	195.811,59
COOATOL COM INS AGROP LTDA	09285041000146	05/04/2018	72.225,00	70.473,60
COOATOL COM INS AGROP LTDA	09285041000146	05/09/2018	73.449,00	65.929,10
COOATOL COM INS AGROP LTDA	09285041000146	05/09/2018	77.163,90	69.263,66
COOATOL COM INS AGROP LTDA	09285041000146	05/09/2018	167.522,40	150.371,02
COOP AGR DE UNAI LTDA	20499489000103	05/09/2018	185.298,63	166.327,28
COOP AGR DE UNAI LTDA	20499489000103	20/08/2018	143.613,00	130.039,60
COOP AGROINDL COPAGRIL	81584278000155	05/04/2018	161.675,22	157.754,73
COOP AGROINDL COPAGRIL	81584278000155	05/04/2018	31.024,80	30.272,47
COOP AGROINDL COPAGRIL	81584278000155	05/04/2018	107.402,40	104.797,98
COOP AGROINDL COPAGRIL	81584278000155	05/04/2018	80.287,20	78.340,30
COOP AGROINDL COPAGRIL	81584278000155	05/04/2018	294.848,40	287.698,57
COOP AGROINDL COPAGRIL	81584278000155	05/04/2018	32.580,60	31.790,55
COOP AGROINDL NOVA PRODUTIVA	03345641000176	05/09/2018	37.030,54	33.239,26
COOP AGROINDL NOVA PRODUTIVA	03345641000176	05/04/2018	85.227,39	83.160,70
COOP AGROINDL NOVA PRODUTIVA	03345641000176	05/04/2018	69.369,30	67.687,15
COOP AGROINDL NOVA PRODUTIVA	03345641000176	05/04/2018	218.017,80	212.731,05

COOP AGRONEG S GABRIEL DO OESTE MS	05001815000109	01/10/2018	97.483,32	86.270,41
COOP AGRONEG S GABRIEL DO OESTE MS	05001815000109	01/10/2018	52.140,00	46.142,65
COOP AGROP TRADICAO	05528196000105	07/05/2018	42.067,20	40.336,79
COOP EMPR RURAIS TRIANGULO MINEIRO	25444696000176	20/08/2018	227.940,00	206.396,54
COOP PLANT CANA DO ESTADO S PAULO	54366547000134	06/08/2018	146.499,64	133.670,39
COOP PLANT CANA DO ESTADO S PAULO	54366547000134	07/05/2018	146.718,00	140.682,84
COOP TRITIC TAPERENSE LTDA	97663728000135	07/05/2018	78.052,80	74.842,14
COOPERCITRUS COOP DE PRODUT RURAIS	45236791000191	07/05/2018	128.587,50	123.298,12
COOPERCITRUS COOP DE PRODUT RURAIS	45236791000191	07/05/2018	31.434,00	30.140,98
COOPERCITRUS COOP DE PRODUT RURAIS	45236791000191	07/05/2018	148.411,45	142.306,63
COOPERMOTA COOP AGROINDL	46844338000120	20/08/2018	43.907,20	39.757,37
COOPERMOTA COOP AGROINDL	46844338000120	20/08/2018	170.845,00	154.697,80
COOPERMOTA COOP AGROINDL	46844338000120	20/08/2018	72.181,50	65.359,36
COPASUL COOP AGR SUL MATOGROSSENSE	03902129000183	16/04/2018	95.259,00	92.392,96
CORDEIRO & SANTOS TAQUARITUBA LTDA	54114434000141	05/09/2018	55.398,81	49.726,94
CRAMAQ COM REPR ADUBOS MAQ LTDA EPP	00915660000100	20/08/2018	59.133,99	54.026,88
CRILT COM REPRES DE INS AGR LTDA	00535340000117	05/09/2018	63.931,50	57.948,08
CRILT COM REPRES DE INS AGR LTDA	00535340000117	05/09/2018	48.571,20	44.025,36
CRILT COM REPRES DE INS AGR LTDA	00535340000117	05/09/2018	127.863,00	115.896,15
CRILT COM REPRES DE INS AGR LTDA	00535340000117	05/10/2018	60.373,50	54.128,84
CRILT COM REPRES DE INS AGR LTDA	00535340000117	05/09/2018	28.131,30	25.599,90
CRILT COM REPRES DE INS AGR LTDA	00535340000117	05/09/2018	22.689,60	20.647,87
CULTIVAR COM REPRES LTDA	22055456000191	20/08/2018	173.020,00	158.705,97
CULTIVAR COM REPRES LTDA	22055456000191	20/08/2018	8.183,70	7.506,66
CULTIVAR COM REPRES LTDA	22055456000191	20/08/2018	162.594,16	149.142,66
D AGRO COM REPR DE PROD AGROP LT	65848327000163	05/07/2018	11.887,20	11.155,55
DARCY GETULIO FERRARIN	06167012091	05/07/2018	127.641,60	119.310,73
DEDEAGRO COM REPR DE PROD AGR LTDA	01937817000153	05/07/2018	66.514,91	61.758,80
DEDEAGRO COM REPR DE PROD AGR LTDA	01937817000153	07/05/2018	33.246,05	31.999,55
DEDEAGRO COM REPR DE PROD AGR LTDA	01937817000153	05/09/2018	2.229,89	2.010,34
DEDEAGRO COM REPR DE PROD AGR LTDA	01937817000153	05/07/2018	297,27	277,22
DEDEAGRO COM REPR DE PROD AGR LTDA	01937817000153	05/07/2018	5.636,86	5.256,69
DEDEAGRO COM REPR DE PROD AGR LTDA	01937817000153	05/09/2018	87.148,80	79.306,69
DEDEAGRO COM REPR DE PROD AGR LTDA	01937817000153	05/09/2018	29.346,70	26.705,93
DEFISPAR DISTR DE INS AGR LTDA	04536619000176	05/09/2018	88.907,40	80.586,45
DEOTTI SEM LTDA ME	12402200000150	20/08/2018	34.848,00	31.554,39
DEOTTI SEM LTDA ME	12402200000150	20/08/2018	441.557,70	399.824,44
DEOTTI SEM LTDA ME	12402200000150	20/08/2018	83.381,40	75.500,71
DEOTTI SEM LTDA ME	12402200000150	20/08/2018	106.473,00	96.409,84
DESCONSI PROD AGR LTDA	00184197000166	20/08/2018	392.535,00	358.633,67
DESCONSI PROD AGR LTDA	00184197000166	20/08/2018	38.603,20	35.269,23
DESCONSI PROD AGR LTDA	00184197000166	20/08/2018	142.233,30	129.949,31
DESCONSI PROD AGR LTDA	00184197000166	20/08/2018	37.560,00	34.316,13
DESCONSI PROD AGR LTDA	00184197000166	20/08/2018	499.180,50	457.883,05
DESCONSI PROD AGR LTDA	00184197000166	20/08/2018	146.170,00	134.077,28
DESCONSI PROD AGR LTDA	00184197000166	20/08/2018	165.495,00	151.803,52
DINAMICA PROD AGR LTDA ME	10422703000161	20/09/2018	289.968,00	260.880,23
DINAMICA PROD AGR LTDA ME	10422703000161	20/09/2018	77.952,00	70.411,35
DINAMICA PROD AGR LTDA ME	10422703000161	20/09/2018	197.760,00	178.629,77
DINAMICA PROD AGR LTDA ME	10422703000161	20/09/2018	10.800,00	9.755,27
DISTR PITANGUEIRAS DE PROD AGROP LT	82069113000108	20/08/2018	53.881,20	49.227,74
DISTR PITANGUEIRAS DE PROD AGROP LT	82069113000108	05/09/2018	55.070,40	49.432,15
DISTR PITANGUEIRAS DE PROD AGROP LT	82069113000108	05/09/2018	138.330,60	124.167,96
DISTR PITANGUEIRAS DE PROD AGROP LT	82069113000108	21/05/2018	126.336,00	120.217,60
DISTR PITANGUEIRAS DE PROD AGROP LT	82069113000108	21/05/2018	126.336,00	120.217,60
DISTR PITANGUEIRAS DE PROD AGROP LT	82069113000108	21/05/2018	251.616,00	239.430,35
DISTR PITANGUEIRAS DE PROD AGROP LT	82069113000108	21/05/2018	225.504,00	214.582,94
DOUGLAS GUEDIN	51897563191	20/09/2018	225.120,00	202.537,38

E SCHUSTER REPRES LTDA	10804604000144	07/05/2018	43.081,20	41.309,08
E SCHUSTER REPRES LTDA	10804604000144	07/05/2018	43.081,20	41.309,08
EMIS COM REPRES LTDA	08855199000141	05/06/2018	97.920,00	92.901,93
EMIS COM REPRES LTDA	08855199000141	05/07/2018	99.264,00	92.785,27
EMIS COM REPRES LTDA	08855199000141	05/07/2018	177.849,60	166.241,78
EMIS COM REPRES LTDA	08855199000141	05/07/2018	99.264,00	92.785,27
EMIS COM REPRES LTDA	08855199000141	05/07/2018	40.723,20	38.065,29
EMIS COM REPRES LTDA	08855199000141	05/06/2018	41.744,00	39.604,76
EMIS COM REPRES LTDA	08855199000141	05/06/2018	105.680,00	100.264,25
EMIS COM REPRES LTDA	08855199000141	05/06/2018	31.126,40	29.531,28
EMIS COM REPRES LTDA	08855199000141	05/06/2018	127.792,00	121.243,09
EMIS COM REPRES LTDA	08855199000141	05/06/2018	97.920,00	92.901,93
EMIS COM REPRES LTDA	08855199000141	05/06/2018	80.332,80	76.216,01
EMIS COM REPRES LTDA	08855199000141	05/06/2018	70.390,40	66.783,13
EMIS COM REPRES LTDA	08855199000141	05/06/2018	50.656,00	48.060,05
EMIS COM REPRES LTDA	08855199000141	07/05/2018	91.158,40	87.740,58
EMIS COM REPRES LTDA	08855199000141	05/05/2018	51.689,60	49.801,00
EMIS COM REPRES LTDA	08855199000141	05/05/2018	40.307,20	38.834,48
EMIS COM REPRES LTDA	08855199000141	05/05/2018	41.177,60	39.673,08
EMIS COM REPRES LTDA	08855199000141	05/05/2018	93.792,00	90.365,09
EMIS COM REPRES LTDA	08855199000141	05/07/2018	64.704,00	60.721,53
ESPOLIO CAETANO RODOLPHO CUTOLO	00117420891	20/08/2018	153.076,00	138.608,22
FAZ PERDIZES EMPREEND AGR LTDA	15239509000169	20/04/2018	401.885,12	388.944,08
FAZ PERDIZES EMPREEND AGR LTDA	15239509000169	20/04/2018	329.247,10	318.645,06
FAZ PIONEIRA EMPREEND AGR SA	17852875000114	20/04/2018	60.198,00	58.259,57
FAZ PIONEIRA EMPREEND AGR SA	17852875000114	20/04/2018	642.618,54	621.925,67
FAZ PIONEIRA EMPREEND AGR SA	17852875000114	20/04/2018	76.852,78	74.378,05
FERMACON INS AGR LTDA	76164722000143	05/09/2018	44.830,82	40.240,93
FERRARI & ZANI LTDA ME	05262862000106	05/09/2018	69.384,80	62.281,01
FERTILIZA COM PROD AGROP LTDA EPP	12072118000104	20/08/2018	35.298,90	31.962,67
FERTILIZA COM PROD AGROP LTDA EPP	12072118000104	20/08/2018	50.605,17	45.822,29
FERTILIZA COM PROD AGROP LTDA EPP	12072118000104	20/08/2018	43.092,00	39.019,22
FERTILIZA COM PROD AGROP LTDA EPP	12072118000104	20/08/2018	245.780,00	222.550,42
FISTAROL & CIA LTDA	77817674000108	05/06/2018	42.207,30	39.835,92
FISTAROL & CIA LTDA	77817674000108	05/06/2018	170.905,80	161.303,60
FITOVET LTDA	01948356000114	06/08/2018	152.995,20	140.756,34
FLOEMA SOLUCOES NUTRICIONAIS CULTIV	07334155000103	05/09/2018	68.994,90	62.537,59
FRANCISCO GODOY NETTO	04418980920	20/08/2018	354.296,61	323.697,75
FUTURA AGRONEG LTDA	05737282000128	05/09/2018	60.515,40	54.851,69
FUTURA AGRONEG LTDA	05737282000128	05/09/2018	87.940,80	79.710,32
FUTURA AGRONEG LTDA	05737282000128	05/09/2018	77.019,60	69.811,24
FUTURA AGRONEG LTDA	05737282000128	05/09/2018	52.069,50	47.196,25
FUTURA AGRONEG LTDA	05737282000128	05/09/2018	93.523,80	84.770,80
FUTURAGRO DISTR DE INS AGR LTDA	86791928000157	05/09/2018	32.856,30	29.492,39
FUTURAGRO DISTR DE INS AGR LTDA	86791928000157	20/08/2018	427.996,80	387.545,23
FUTURAGRO DISTR DE INS AGR LTDA	86791928000157	20/08/2018	198.720,00	179.938,23
FUTURAGRO DISTR DE INS AGR LTDA	86791928000157	20/08/2018	198.720,00	179.938,23
FUTURAGRO DISTR DE INS AGR LTDA	86791928000157	20/08/2018	56.640,00	51.748,28
FUTURAGRO DISTR DE INS AGR LTDA	86791928000157	20/08/2018	283.200,00	258.741,40
FUTURAGRO DISTR DE INS AGR LTDA	86791928000157	20/08/2018	254.880,00	232.867,26
FUTURAGRO DISTR DE INS AGR LTDA	86791928000157	20/08/2018	31.687,20	28.950,53
FUTURAGRO DISTR DE INS AGR LTDA	86791928000157	20/08/2018	253.497,60	231.604,25
FUTURAGRO DISTR DE INS AGR LTDA	86791928000157	20/08/2018	19.872,00	18.072,52
FUTURAGRO DISTR DE INS AGR LTDA	86791928000157	20/08/2018	466.195,20	427.626,64
FUTURAGRO DISTR DE INS AGR LTDA	86791928000157	20/08/2018	283.200,00	259.770,72
GERUSA DO AMARAL CATELAN TRIVELATO	48964000110	20/08/2018	24.528,70	22.499,43
GMM COM E REPRES DE PROD AGR LTDA	01287480000186	05/09/2018	41.241,60	37.381,75
GMM COM E REPRES DE PROD AGR LTDA	01287480000186	05/09/2018	90.531,98	82.385,43

GUILHERME NOGUEIRA GUIMARAES	19629245809	20/08/2018	428.184,60	391.204,39
H R F DE M E SILVA AGR EPP	00714277000186	20/08/2018	23.101,20	21.190,03
HARA & ESTIMA LTDA	84988112000192	20/08/2018	24.531,50	22.502,00
HELOIZE F DE OLIVEIRA ZANINI EPP	16714042000124	20/08/2018	171.724,95	156.893,91
HELOIZE F DE OLIVEIRA ZANINI EPP	16714042000124	20/08/2018	8.232,60	7.487,11
HELOIZE F DE OLIVEIRA ZANINI EPP	16714042000124	19/08/2018	57.860,00	52.649,29
HELOIZE F DE OLIVEIRA ZANINI EPP	16714042000124	20/08/2018	35.091,00	32.187,90
HELOIZE F DE OLIVEIRA ZANINI EPP	16714042000124	20/08/2018	9.038,10	8.290,37
HERBIQUIMICA NOROESTE LTDA	00123727000166	05/10/2018	96.022,50	84.792,39
HERBIQUIMICA NOROESTE LTDA	00123727000166	05/10/2018	30.002,40	26.792,55
HERBIQUIMICA NOROESTE LTDA	00123727000166	07/05/2018	31.520,00	30.338,22
HERBIQUIMICA NOROESTE LTDA	00123727000166	05/10/2018	54.420,00	48.791,13
HERBIQUIMICA NOROESTE LTDA	00123727000166	05/06/2018	9.782,40	9.318,01
HERBIQUIMICA NOROESTE LTDA	00123727000166	05/06/2018	20.035,20	19.084,08
I RIEDI & CIA LTDA	77856995000111	05/09/2018	299.856,00	269.155,97
I RIEDI & CIA LTDA	77856995000111	05/09/2018	30.632,40	27.496,18
I RIEDI & CIA LTDA	77856995000111	05/09/2018	59.971,20	53.831,19
I RIEDI & CIA LTDA	77856995000111	05/09/2018	487.180,10	437.301,34
I RIEDI & CIA LTDA	77856995000111	05/09/2018	72.306,30	64.903,39
I RIEDI & CIA LTDA	77856995000111	05/09/2018	218.540,00	198.086,58
I RIEDI & CIA LTDA	77856995000111	05/09/2018	80.290,80	72.070,42
I RIEDI & CIA LTDA	77856995000111	05/09/2018	52.334,40	46.976,27
I RIEDI & CIA LTDA	77856995000111	05/09/2018	18.563,70	16.735,98
I RIEDI & CIA LTDA	77856995000111	05/09/2018	27.267,00	24.582,38
I RIEDI & CIA LTDA	77856995000111	05/09/2018	26.553,60	23.939,22
I RIEDI & CIA LTDA	77856995000111	05/09/2018	452.180,40	407.660,20
I RIEDI & CIA LTDA	77856995000111	05/09/2018	21.771,60	19.628,04
I RIEDI & CIA LTDA	77856995000111	05/09/2018	14.614,20	13.175,33
I RIEDI & CIA LTDA	77856995000111	05/09/2018	15.114,60	13.626,47
I RIEDI & CIA LTDA	77856995000111	05/09/2018	14.200,80	12.802,64
IMPACTO INS AGR LTDA	09590018000165	20/04/2018	216.119,20	209.159,98
IMPACTO INS AGR LTDA	09590018000165	20/04/2018	69.273,60	67.042,93
IMPACTO INS AGR LTDA	09590018000165	20/04/2018	415.641,60	402.257,59
J R FARDIN & CIA LTDA	10910326000100	06/08/2018	157.334,40	144.748,43
J R FARDIN & CIA LTDA	10910326000100	06/08/2018	58.191,60	53.536,56
J R FARDIN & CIA LTDA	10910326000100	06/08/2018	33.512,64	30.831,79
J R FARDIN & CIA LTDA	10910326000100	06/08/2018	179.530,20	165.168,67
J R FARDIN & CIA LTDA	10910326000100	06/08/2018	209.779,96	192.998,60
J R FARDIN & CIA LTDA	10910326000100	05/04/2018	37.812,00	36.976,91
J R FARDIN & CIA LTDA	10910326000100	05/04/2018	241.567,20	235.709,39
J R FARDIN & CIA LTDA	10910326000100	06/08/2018	26.008,20	24.022,86
J R FARDIN & CIA LTDA	10910326000100	06/08/2018	45.148,80	41.702,36
JAASIEL MARQUES DA SILVA	35610980968	20/08/2018	28.032,80	25.713,63
JOAO A DOS SANTOS & CIA LTDA EPP	01436587000149	05/09/2018	20.937,60	19.053,52
JOAO ROMAGNOLI	59645814987	20/08/2018	185.695,00	169.657,43
JOAO ROMAGNOLI	59645814987	20/08/2018	256.036,40	233.923,79
JOAO ROMAGNOLI	59645814987	20/08/2018	150.210,00	137.237,10
JOAO ROMAGNOLI	59645814987	20/08/2018	125.587,80	114.741,40
JOAO ROMAGNOLI	59645814987	20/08/2018	70.098,00	64.043,98
JOAO ROMAGNOLI	59645814987	20/08/2018	35.137,30	32.230,37
JOAO ROMAGNOLI	59645814987	20/08/2018	10.334,50	9.479,52
JOAO ROMAGNOLI	59645814987	20/08/2018	26.869,70	24.646,76
JOAO TRIVELATO NETO	70045151172	20/08/2018	3.504,10	3.214,20
JOAO TRIVELATO NETO	70045151172	20/08/2018	7.008,20	6.428,41
JOAO TRIVELATO NETO	70045151172	20/08/2018	14.034,80	12.873,69
JOSE DAVID SKAF NETO	00616499612	20/08/2018	499.390,00	454.168,51
KE SOJA COM INS MAQUINAS AGR LTDA	89842686000171	05/07/2018	61.324,20	56.939,25
KE SOJA COM INS MAQUINAS AGR LTDA	89842686000171	07/05/2018	443.858,27	425.600,41

KRAMER & CIA LTDA EPP	04195928000120	06/08/2018	14.678,40	13.557,92
KRAMER & CIA LTDA EPP	04195928000120	06/08/2018	20.582,40	19.011,24
KRAMER & CIA LTDA EPP	04195928000120	06/08/2018	20.582,40	19.011,24
KRAMER & CIA LTDA EPP	04195928000120	06/08/2018	14.678,40	13.557,92
LAR COOP AGROINDL	77752293000198	05/04/2018	164.331,16	160.346,26
LAR COOP AGROINDL	77752293000198	05/04/2018	109.554,11	106.897,51
LAR COOP AGROINDL	77752293000198	05/04/2018	192.492,00	187.824,23
LAR COOP AGROINDL	77752293000198	05/04/2018	48.123,00	46.956,06
LAR COOP AGROINDL	77752293000198	05/04/2018	48.123,00	46.956,06
LAR COOP AGROINDL	77752293000198	05/04/2018	48.123,00	46.956,06
LAR COOP AGROINDL	77752293000198	05/04/2018	48.123,00	46.956,06
LAR COOP AGROINDL	77752293000198	05/04/2018	47.160,54	46.016,94
LAR COOP AGROINDL	77752293000198	05/04/2018	198.476,80	193.663,90
LAVROBRAS COM REPRES LTDA	88680095000182	05/06/2018	85.017,60	80.660,73
LAVROBRAS COM REPRES LTDA	88680095000182	05/06/2018	328.759,20	311.911,39
LAVROBRAS COM REPRES LTDA	88680095000182	05/06/2018	206.553,60	195.968,42
LAVROBRAS COM REPRES LTDA	88680095000182	05/06/2018	206.553,60	195.968,42
LAVROBRAS COM REPRES LTDA	88680095000182	05/06/2018	413.798,40	392.592,61
LAVROBRAS COM REPRES LTDA	88680095000182	05/06/2018	219.801,60	208.537,50
LAVROBRAS COM REPRES LTDA	88680095000182	05/06/2018	413.107,20	391.936,84
LAVROBRAS COM REPRES LTDA	88680095000182	05/06/2018	218.246,40	207.062,00
LAVROBRAS COM REPRES LTDA	88680095000182	05/06/2018	470.016,00	447.703,24
LISANGELA ZAMBONI	74578359034	20/08/2018	203.356,73	184.136,73
LIVIO JOSE ANDRIGHETTI E OUTRO	14282151072	06/08/2018	199.929,60	182.421,39
LIVIO JOSE ANDRIGHETTI E OUTRO	14282151072	06/08/2018	199.929,60	182.421,39
LIVIO JOSE ANDRIGHETTI E OUTRO	14282151072	06/08/2018	141.154,00	128.792,88
MARIA RITA FELIX DOS SANTOS	71782010106	20/04/2018	346.373,10	336.211,12
MARIA RITA FELIX DOS SANTOS	71782010106	20/04/2018	53.890,20	52.517,25
MARSON E MARSON LTDA	05905999000131	20/08/2018	15.982,20	14.659,98
MARSON E MARSON LTDA	05905999000131	20/08/2018	166.296,50	152.538,71
MDS INS AGROP LTDA	01435378000180	07/05/2018	71.542,50	68.860,15
MERCADAO RURAL AGROP LTDA	02964125000167	20/08/2018	47.260,80	43.179,12
MOCELLIN AGROCOMERCIO INS LTDA	18253000000169	20/04/2018	160.790,40	155.612,81
MOCELLIN AGROCOMERCIO INS LTDA	18253000000169	20/04/2018	428.256,00	414.465,79
MOCELLIN AGROCOMERCIO INS LTDA	18253000000169	20/04/2018	428.083,20	414.298,55
MOCELLIN AGRONEG DISTR INS AGR LTDA	12635351000158	20/04/2018	428.313,60	415.747,63
MOCELLIN AGRONEG DISTR INS AGR LTDA	12635351000158	20/04/2018	356.928,00	346.456,36
MOCELLIN COM EMPREENDIMENTO AGR LTD	13632259000105	20/04/2018	381.062,40	369.882,70
MOCELLIN COM EMPREENDIMENTO AGR LTD	13632259000105	20/04/2018	34.752,00	33.732,44
MOCELLIN COM INS AGR LTDA	13036658000103	20/04/2018	363.686,40	353.016,48
MONTESANTO & REDER LTDA ME	10789344000185	05/04/2018	48.115,20	47.052,56
MONTESANTO & REDER LTDA ME	10789344000185	05/06/2018	92.051,20	87.333,88
NADIO JOAO DA SILVA	26098474087	20/08/2018	70.052,00	64.001,95
NADIR GIACOMINI	19767064915	20/08/2018	16.440,50	15.080,37
NEVES & CABRAL COM REPR PROD AGR LT	08505776000175	05/09/2018	64.011,73	57.458,04
NEVES & CABRAL COM REPR PROD AGR LT	08505776000175	05/09/2018	74.641,60	67.292,63
NEVES & CABRAL COM REPR PROD AGR LT	08505776000175	05/09/2018	14.870,40	13.532,28
NEVES & CABRAL COM REPR PROD AGR LT	08505776000175	05/09/2018	20.899,20	19.018,58
NORTE RACOES COM ALIMEN P ANIMAIS E	23628019000182	07/05/2018	63.312,00	60.707,70
NORTE RACOES COM ALIMEN P ANIMAIS E	23628019000182	05/04/2018	52.020,00	50.758,56
NOVA ERA AGR PIRANGI LTDA	04731876000169	20/08/2018	32.421,00	29.620,96
NOVA ERA AGR PIRANGI LTDA	04731876000169	20/08/2018	38.905,20	35.545,15
NOVA ERA AGR PIRANGI LTDA	04731876000169	20/08/2018	66.104,70	60.635,83
NOVA ERA AGR PIRANGI LTDA	04731876000169	20/08/2018	123.191,28	112.999,60
NOVA ERA AGR PIRANGI LTDA	04731876000169	20/08/2018	57.609,60	52.843,53
NOVA ERA AGR PIRANGI LTDA	04731876000169	20/08/2018	154.568,00	141.780,51
NOVA ERA AGR PIRANGI LTDA	04731876000169	06/08/2018	10.585,20	9.777,18
NOVA ERA AGR PIRANGI LTDA	04731876000169	06/08/2018	37.140,00	34.304,91

NOVA TERRA COM ADUBOS REP PLAN LT	58512542000123	05/09/2018	39.865,95	35.784,37
NOVA TERRA COM ADUBOS REP PLAN LT	58512542000123	05/04/2018	31.088,00	30.401,41
NOVA TERRA COM ADUBOS REP PLAN LT	58512542000123	07/05/2018	5.212,35	5.019,80
NOVA TERRA COM ADUBOS REP PLAN LT	58512542000123	07/05/2018	4.361,08	4.199,98
NOVA TERRA COM ADUBOS REP PLAN LT	58512542000123	07/05/2018	14.835,17	14.287,15
NOVA TERRA COM ADUBOS REP PLAN LT	58512542000123	07/05/2018	28.066,62	27.029,82
NOVA TERRA COM ADUBOS REP PLAN LT	58512542000123	20/08/2018	11.782,80	10.715,83
NOVA TERRA COM ADUBOS REP PLAN LT	58512542000123	05/09/2018	4.754,40	4.286,30
NOVA TERRA COM ADUBOS REP PLAN LT	58512542000123	05/06/2018	20.035,20	19.084,08
NOVA TERRA COM ADUBOS REP PLAN LT	58512542000123	07/05/2018	9.648,00	9.323,21
NOVA TERRA COM ADUBOS REP PLAN LT	58512542000123	05/05/2018	953,90	922,70
OURO SAFRA INDUSTRIA E COMERCIO LTD	07191228000155	07/05/2018	52.902,00	50.918,54
OURO SAFRA INDUSTRIA E COMERCIO LTD	07191228000155	20/08/2018	83.284,80	76.091,90
OURO SAFRA INDUSTRIA E COMERCIO LTD	07191228000155	06/08/2018	71.256,00	65.555,87
OURO SAFRA INDUSTRIA E COMERCIO LTD	07191228000155	07/05/2018	58.297,50	56.111,74
OURO SAFRA INDUSTRIA E COMERCIO LTD	07191228000155	07/05/2018	118.377,00	113.938,67
OURO SAFRA INDUSTRIA E COMERCIO LTD	07191228000155	07/05/2018	35.761,20	34.420,40
OURO SAFRA INDUSTRIA E COMERCIO LTD	07191228000155	07/05/2018	40.965,60	39.429,67
OURO SAFRA INDUSTRIA E COMERCIO LTD	07191228000155	07/05/2018	58.620,80	56.422,92
OURO SAFRA INDUSTRIA E COMERCIO LTD	07191228000155	07/05/2018	93.276,00	89.778,79
OURO SAFRA INDUSTRIA E COMERCIO LTD	07191228000155	07/05/2018	59.188,50	56.969,34
OURO SAFRA INDUSTRIA E COMERCIO LTD	07191228000155	07/05/2018	125.164,20	120.471,40
OURO SAFRA INDUSTRIA E COMERCIO LTD	07191228000155	07/05/2018	145.438,20	139.985,26
OURO SAFRA INDUSTRIA E COMERCIO LTD	07191228000155	07/05/2018	158.320,80	152.384,85
OURO SAFRA INDUSTRIA E COMERCIO LTD	07191228000155	07/05/2018	109.677,00	105.564,86
OURO SAFRA INDUSTRIA E COMERCIO LTD	07191228000155	07/05/2018	44.379,40	42.715,48
OURO SAFRA INDUSTRIA E COMERCIO LTD	07191228000155	07/05/2018	58.539,30	56.344,48
OURO SAFRA INDUSTRIA E COMERCIO LTD	07191228000155	06/08/2018	25.088,00	22.991,11
OURO SAFRA INDUSTRIA E COMERCIO LTD	07191228000155	07/05/2018	7.023,03	6.763,59
OURO SAFRA INDUSTRIA E COMERCIO LTD	07191228000155	07/05/2018	18.722,20	18.091,93
OURO SAFRA INDUSTRIA E COMERCIO LTD	07191228000155	07/05/2018	17.880,60	17.278,67
OURO SAFRA INDUSTRIA E COMERCIO LTD	07191228000155	07/05/2018	13.373,00	12.922,81
OURO SAFRA INDUSTRIA E COMERCIO LTD	07191228000155	07/05/2018	4.011,90	3.876,84
OURO SAFRA INDUSTRIA E COMERCIO LTD	07191228000155	07/05/2018	9.361,10	9.045,97
OURO SAFRA INDUSTRIA E COMERCIO LTD	07191228000155	07/05/2018	5.349,20	5.169,12
OURO SAFRA INDUSTRIA E COMERCIO LTD	07191228000155	07/05/2018	37.854,53	36.580,19
OURO SAFRA INDUSTRIA E COMERCIO LTD	07191228000155	07/05/2018	525.008,16	507.334,22
OURO SAFRA INDUSTRIA E COMERCIO LTD	07191228000155	07/05/2018	196.951,85	190.321,64
OURO SAFRA INDUSTRIA E COMERCIO LTD	07191228000155	07/05/2018	102.070,08	98.633,98
OURO SAFRA INDUSTRIA E COMERCIO LTD	07191228000155	07/05/2018	14.676,00	14.181,95
OURO SAFRA INDUSTRIA E COMERCIO LTD	07191228000155	07/05/2018	26.820,90	25.918,00
OURO SAFRA INDUSTRIA E COMERCIO LTD	07191228000155	07/05/2018	22.313,40	21.562,24
OURO SAFRA INDUSTRIA E COMERCIO LTD	07191228000155	07/05/2018	10.430,94	10.079,79
OURO SAFRA INDUSTRIA E COMERCIO LTD	07191228000155	07/05/2018	16.047,60	15.507,37
OURO SAFRA INDUSTRIA E COMERCIO LTD	07191228000155	07/05/2018	7.344,90	7.097,64
OURO SAFRA INDUSTRIA E COMERCIO LTD	07191228000155	07/05/2018	51.207,00	49.483,16
OURO SAFRA INDUSTRIA E COMERCIO LTD	07191228000155	07/05/2018	17.914,15	17.311,09
OURO SAFRA INDUSTRIA E COMERCIO LTD	07191228000155	07/05/2018	5.849,52	5.652,60
OURO SAFRA INDUSTRIA E COMERCIO LTD	07191228000155	06/08/2018	35.628,00	32.908,33
OVIDIO HILARIO HENDGES	27835375087	20/08/2018	435.376,50	395.951,66
P C O COM IMP EXP AGROP LTDA	37519956000104	07/05/2018	628.483,20	605.266,58
PARCERIA AGR PEC LTDA	08013743000108	20/08/2018	682.695,10	623.734,06
PARCERIA AGR PEC LTDA	08013743000108	20/08/2018	461.113,10	421.289,02
PARCERIA AGR PEC LTDA	08013743000108	20/08/2018	38.352,00	35.179,12
PARCERIA AGR PEC LTDA	08013743000108	20/08/2018	19.050,00	17.473,98
PARCERIA AGR PEC LTDA	08013743000108	20/08/2018	96.638,08	88.643,16
PARCERIA AGR PEC LTDA	08013743000108	20/08/2018	28.575,00	26.210,98
PARCERIA AGR PEC LTDA	08013743000108	20/08/2018	116.247,00	106.629,83

PARCERIA AGR PEC LTDA	08013743000108	20/08/2018	20.512,80	18.815,77
PARCERIA PROD AGR LTDA	05983041000169	05/06/2018	143.961,60	136.584,05
PARCERIA PROD AGR LTDA	05983041000169	05/06/2018	420.871,39	398.962,39
PASTOREIO COM INS AGROP LTDA	00838969000136	20/08/2018	111.686,40	102.040,59
PAULO ROGERIO DE MORAIS MACHADO	44480300910	05/04/2018	109.365,96	106.713,93
PEDRO ANTONIO MASET JUNIOR CIA LTDA	03794178000140	20/08/2018	46.194,00	42.204,45
PEDRO ANTONIO MASET JUNIOR CIA LTDA	03794178000140	20/08/2018	13.788,90	12.648,14
PEDRO ANTONIO MASET JUNIOR CIA LTDA	03794178000140	20/08/2018	5.870,15	5.384,51
PEDRO ANTONIO MASET JUNIOR CIA LTDA	03794178000140	20/08/2018	27.596,31	25.313,25
PEDRO ANTONIO MASET JUNIOR CIA LTDA	03794178000140	20/08/2018	11.560,27	10.603,88
PLANTIUN DISTR LTDA EPP	09590203000150	21/05/2018	60.998,40	58.304,86
PMG COML EXPORTADORA LTDA	08332796000191	05/09/2018	64.690,50	58.636,04
PMG COML EXPORTADORA LTDA	08332796000191	05/09/2018	329.386,50	298.558,83
PMG COML EXPORTADORA LTDA	08332796000191	05/09/2018	48.685,20	44.128,69
PMG COML EXPORTADORA LTDA	08332796000191	05/09/2018	151.174,80	137.026,17
PMG COML EXPORTADORA LTDA	08332796000191	05/09/2018	214.678,80	194.586,76
PMG COML EXPORTADORA LTDA	08332796000191	05/09/2018	84.171,60	76.293,88
PMG COML EXPORTADORA LTDA	08332796000191	06/08/2018	41.260,80	37.960,14
PONTO FORTE COM REPR DE INS AGROP L	05597933000121	07/05/2018	682.083,91	656.887,24
PRO LAVOURA COM PROD AGR LTDA	05572858000144	20/08/2018	42.450,00	38.437,89
PRO LAVOURA COM PROD AGR LTDA	05572858000144	20/08/2018	591.347,10	535.456,69
PRO LAVOURA COM PROD AGR LTDA	05572858000144	20/08/2018	729.574,26	660.619,49
PRO LAVOURA COM PROD AGR LTDA	05572858000144	20/08/2018	38.184,00	34.575,09
PRO LAVOURA COM PROD AGR LTDA	05572858000144	20/08/2018	61.094,40	55.320,14
QUALICICLO AGR LTDA	04784681000187	05/09/2018	36.932,00	33.150,81
QUALICICLO AGR LTDA	04784681000187	05/09/2018	34.405,20	30.882,71
QUALICICLO AGR LTDA	04784681000187	05/09/2018	67.838,62	60.893,13
QUALICICLO AGR LTDA	04784681000187	06/08/2018	61.866,60	56.917,58
QUALICICLO AGR LTDA	04784681000187	06/08/2018	129.903,00	119.511,40
QUALICICLO AGR LTDA	04784681000187	05/09/2018	9.736,59	8.777,96
QUALICICLO AGR LTDA	04784681000187	05/09/2018	8.807,45	7.940,30
QUALICICLO AGR LTDA	04784681000187	06/08/2018	11.490,60	10.530,20
QUALICICLO AGR LTDA	04784681000187	06/08/2018	10.131,66	9.358,26
QUALICICLO AGR LTDA	04784681000187	06/08/2018	6.257,79	5.780,10
R R RIBEIRO INS AGR LTDA	07686218000190	07/05/2018	70.545,00	67.900,05
RAZERA AGR LTDA	88910252000107	21/05/2018	58.982,40	56.377,88
RAZERA AGR LTDA	88910252000107	21/05/2018	98.304,00	93.963,14
RAZERA AGR LTDA	88910252000107	21/05/2018	58.982,40	56.377,88
RAZERA AGR LTDA	88910252000107	21/05/2018	137.625,60	131.548,40
RAZERA AGR LTDA	88910252000107	21/05/2018	28.771,20	27.610,14
RAZERA AGR LTDA	88910252000107	21/05/2018	28.771,20	27.610,14
REGIONAL AGRO INS LTDA	04894685000118	05/09/2018	56.172,00	50.914,80
REGIONAL AGRO INS LTDA	04894685000118	05/09/2018	56.565,00	50.773,73
REGIONAL AGRO INS LTDA	04894685000118	06/08/2018	39.009,60	35.593,46
REGIONAL AGRO INS LTDA	04894685000118	05/09/2018	28.665,00	26.085,57
RIO ALTA COM PROD AGROP LTDA	02607175000197	20/08/2018	83.413,84	76.209,79
RIO ALTA COM PROD AGROP LTDA	02607175000197	20/08/2018	49.145,36	44.900,92
RIO ALTA COM PROD AGROP LTDA	02607175000197	07/05/2018	88.380,82	85.067,14
RIO ALTA COM PROD AGROP LTDA	02607175000197	05/04/2018	57.081,60	55.820,93
RIO ALTA COM PROD AGROP LTDA	02607175000197	20/08/2018	22.735,26	20.854,36
RIO ALTA COM PROD AGROP LTDA	02607175000197	20/08/2018	5.509,50	5.053,70
RIO ALTA COM PROD AGROP LTDA	02607175000197	20/08/2018	16.512,30	15.146,23
RIO ALTA COM PROD AGROP LTDA	02607175000197	20/08/2018	16.512,30	15.146,23
RIO ALTA COM PROD AGROP LTDA	02607175000197	20/08/2018	27.520,50	25.243,72
RIO ALTA COM PROD AGROP LTDA	02607175000197	20/08/2018	10.654,80	9.773,32
RIO ALTA COM PROD AGROP LTDA	02607175000197	20/08/2018	18.163,20	16.660,55
RIO ALTA COM PROD AGROP LTDA	02607175000197	20/08/2018	761,52	698,52
RIZZARDI & WEBER LTDA	00647631000105	20/05/2018	152.294,40	145.641,72

RIZZI & CIA LTDA	88662838000191	21/05/2018	69.232,00	66.174,89
RURALTEC COM REPRES LTDA	03350862000132	21/05/2018	28.204,80	27.066,60
RURALTEC COM REPRES LTDA	03350862000132	07/05/2018	15.933,30	15.396,92
SAFRAS INS AGR LTDA	02355341000105	05/06/2018	173.571,94	163.819,94
SAFRAS INS AGR LTDA	02355341000105	05/07/2018	96.996,12	90.060,47
SAN RAFAEL SEM CEREAIS LTDA	75021519000155	07/05/2018	75.022,50	72.209,67
SAN RAFAEL SEM CEREAIS LTDA	75021519000155	05/04/2018	89.244,00	87.273,01
SANTERRA COM DISTR DE PROD AGR LTDA	07824875000157	20/06/2018	114.739,20	108.051,83
SANTERRA COM DISTR DE PROD AGR LTDA	07824875000157	05/07/2018	130.334,40	121.827,78
SANTERRA COM DISTR DE PROD AGR LTDA	07824875000157	20/06/2018	191.232,00	180.086,38
SANTERRA COM DISTR DE PROD AGR LTDA	07824875000157	07/05/2018	146.227,20	140.744,68
SANTERRA COM DISTR DE PROD AGR LTDA	07824875000157	07/05/2018	36.031,00	34.548,88
SANTERRA COM DISTR DE PROD AGR LTDA	07824875000157	07/05/2018	15.853,64	15.268,00
SANTERRA COM DISTR DE PROD AGR LTDA	07824875000157	20/06/2018	277.567,20	262.429,54
SANTERRA COM DISTR DE PROD AGR LTDA	07824875000157	20/06/2018	58.780,80	55.575,08
SANTERRA COM DISTR DE PROD AGR LTDA	07824875000157	21/05/2018	176.992,00	169.849,49
SC TECN AGR LTDA	00616936000141	07/05/2018	51.549,33	49.616,58
SC TECN AGR LTDA	00616936000141	07/05/2018	64.682,25	62.257,11
SEMEAR COM REPRES LTDA	08725767000190	05/04/2018	36.703,27	35.892,66
SEMEAR COM REPRES LTDA	08725767000190	05/04/2018	137.185,78	133.859,14
SEMEGRAO COM L AGR LTDA	12320940000147	20/08/2018	47.357,00	43.267,01
SEMENTES BARREIRAO LTDA	01191803000133	20/08/2018	316.461,60	289.130,36
SEMENTES BARREIRAO LTDA	01191803000133	05/04/2018	105.961,50	103.621,30
SEMENTES BARREIRAO LTDA	01191803000133	20/08/2018	67.277,67	61.711,76
SEMENTES BARREIRAO LTDA	01191803000133	20/07/2018	31.906,80	29.720,89
SEMENTES CAMPINA VERDE LTDA	86495074000161	05/04/2018	60.486,40	59.150,53
SEMENTES SOJAMIL LTDA	80593486000158	05/07/2018	83.212,80	77.262,72
SEMENTES SOJAMIL LTDA	80593486000158	07/05/2018	210.825,00	202.920,50
SG COM L AGR LTDA ME	13469050000164	07/05/2018	63.726,56	61.105,20
SIQUEIRA NOGUEIRA&SILVA COM REP PR	17112313000134	20/08/2018	121.494,00	111.001,16
SIQUEIRA NOGUEIRA&SILVA COM REP PR	17112313000134	20/08/2018	161.832,00	148.443,56
SIQUEIRA NOGUEIRA&SILVA COM REP PR	17112313000134	20/08/2018	27.854,50	25.550,08
SIQUEIRA NOGUEIRA&SILVA COM REP PR	17112313000134	20/08/2018	22.306,80	20.461,35
SIQUEIRA NOGUEIRA&SILVA COM REP PR	17112313000134	06/08/2018	119.659,20	110.525,00
SIQUEIRA NOGUEIRA&SILVA COM REP PR	17112313000134	06/08/2018	42.256,18	39.030,55
SOBERANA EQUIP AGROP LTDA	46121588000132	05/10/2018	93.504,80	82.569,15
SOBERANA EQUIP AGROP LTDA	46121588000132	05/10/2018	64.470,47	56.930,46
SOLAR INS TRANS LTDA	17516781000174	06/08/2018	218.908,80	201.397,18
SOLAR INS TRANS LTDA	17516781000174	06/08/2018	108.864,00	100.155,42
SOLAR INS TRANS LTDA	17516781000174	05/05/2018	62.361,60	60.083,07
SOLAR INS TRANS LTDA	17516781000174	05/05/2018	52.260,00	50.350,56
SOLAR INS TRANS LTDA	17516781000174	20/04/2018	40.414,80	39.229,10
SOLAR INS TRANS LTDA	17516781000174	20/08/2018	419.045,29	381.099,29
SOLLO SUL INS AGR LTDA	82643909000122	05/06/2018	535.731,48	505.631,84
SOLLO SUL INS AGR LTDA	82643909000122	06/08/2018	168.699,20	155.204,10
SOLLO SUL INS AGR LTDA	82643909000122	06/08/2018	114.816,00	105.631,29
SOLLO SUL INS AGR LTDA	82643909000122	07/05/2018	61.783,68	59.467,21
SOLO RICO COM REPRES PROD AGROP LTD	04916275000120	20/08/2018	728.784,00	668.491,34
SOYAGRO COM PROD AGROP LTDA	02205271000109	31/08/2018	40.798,80	37.219,75
SOYAGRO COM PROD AGROP LTDA	02205271000109	20/09/2018	172.455,00	155.772,64
STUHR AGROP LTDA	39315437000150	05/06/2018	49.430,40	46.897,26
SUPREMA INS AGR LTDA	04255646000170	21/05/2018	155.673,60	148.134,39
SUPREMA INS AGR LTDA	04255646000170	21/05/2018	47.472,00	45.172,95
TERESINA AGR LTDA EPP	10369661000142	05/04/2018	288.724,32	281.722,99
TERRA DO BRASIL PROD AGROP LTDA	05650381000178	05/09/2018	224.083,20	203.110,99
TERRA DO BRASIL PROD AGROP LTDA	05650381000178	20/08/2018	66.803,26	61.033,79
TERRA DO BRASIL PROD AGROP LTDA	05650381000178	20/08/2018	72.532,55	66.268,27
TERRA DO BRASIL PROD AGROP LTDA	05650381000178	07/05/2018	77.565,24	74.657,07



TERRA DO BRASIL PROD AGROP LTDA	05650381000178	20/08/2018	11.133,90	10.212,79
TERRA DO BRASIL PROD AGROP LTDA	05650381000178	20/08/2018	14.308,80	13.125,03
TERRA DO BRASIL PROD AGROP LTDA	05650381000178	20/08/2018	107.824,81	98.904,41
TERRA DO BRASIL PROD AGROP LTDA	05650381000178	20/08/2018	84.793,92	77.778,88
TERRA DO BRASIL PROD AGROP LTDA	05650381000178	20/08/2018	31.547,32	28.937,39
TERRA DO BRASIL PROD AGROP LTDA	05650381000178	19/08/2018	43.359,00	39.791,63
TERRENA AGRONEG LTDA	18104802000107	05/09/2018	490.060,80	444.195,43
TERRENA AGRONEG LTDA	18104802000107	07/05/2018	217.036,80	208.899,40
TERRENA AGRONEG LTDA	18104802000107	07/05/2018	217.036,80	208.899,40
TERRENA AGRONEG LTDA	18104802000107	07/05/2018	48.230,40	46.422,09
TOMATEC AGRO COML LTDA	00680229000114	07/05/2018	33.740,40	32.475,37
TRITEC EQUIP LTDA	90555202000192	07/05/2018	128.491,44	123.206,02
TRITEC EQUIP LTDA	90555202000192	07/05/2018	480.194,00	460.441,49
TURIM DOIS VIZINHOS LTDA	16785265000182	07/05/2018	69.706,50	66.839,16
TURIM FERT LTDA	00093411000179	07/05/2018	269.160,00	258.088,25
TURIM INS E CEREAIS LTDA	02516479000149	05/07/2018	165.030,75	153.230,33
TURIM INS E CEREAIS LTDA	02516479000149	06/08/2018	105.863,40	96.592,74
TURIM INS E CEREAIS LTDA	02516479000149	05/07/2018	68.228,49	63.349,85
U S FERNANDES CIA LTDA	32253973000129	05/07/2018	49.632,00	46.392,64
UNIAO NATIVA INS AGR LTDA	14935267000185	07/05/2018	266.346,02	255.390,02
VAN ASS & CIA LTDA	08927552000151	07/05/2018	58.588,80	56.392,12
VERDEVALE COM AGROP REPR LTDA	60201787000181	07/05/2018	40.318,08	38.806,43
VIA AGR COM PROD AGROP LTDA	08751857000155	05/09/2018	475.300,20	430.816,29
VIA SAFRA COM PROD AGROP EIRELI	08192085000169	07/05/2018	92.286,43	88.826,32
VISOJA COM INS AGR LTDA	77991511000147	06/08/2018	111.717,00	101.933,73
WALTER DUCH	32087853991	20/08/2018	47.516,70	43.412,92
WILLIAN PAULO MARTELLI	02367131163	01/10/2018	276.794,00	244.956,07
ZELIR ANTONIO MAGGIONI	32198272172	20/08/2018	141.226,00	129.029,00
ZELIR ANTONIO MAGGIONI	32198272172	20/08/2018	153.797,32	140.514,60

Termo de Cessão Consolidado nº 15

Razão Social	CNPJ/CPF	Data de vencimento	Valor Nota Fiscal (R\$)	Valor Cessão (R\$)
A L L COM PROD AGROP LTDA	26805598000180	20/08/2018	184.224,00	170.213,44
A R P CEN AGR LTDA	00923264000117	20/08/2018	132.268,80	123.084,93
ABC AGRICULT PEC SA ABC A&P	19929074000135	05/09/2018	168.767,50	155.807,27
ABCN COM REPRES LTDA	04404050000195	21/05/2018	108.931,20	105.769,15
ADUBOS ARAGUAIA IND COM LTDA	03306578000169	20/08/2018	116.472,58	108.385,49
ADUBOS ARAGUAIA IND COM LTDA	03306578000169	20/08/2018	57.109,26	53.143,97
ADUBOS ARAGUAIA IND COM LTDA	03306578000169	20/08/2018	98.969,07	92.097,31
ADUBOS ARAGUAIA IND COM LTDA	03306578000169	20/08/2018	60.207,99	56.027,54
ADUBOS ARAGUAIA IND COM LTDA	03306578000169	20/08/2018	60.131,87	55.956,71
AGR NIAGARA LTDA	78560422000109	20/08/2018	143.289,60	133.340,52
AGRO AMAZONIA PROD AGROP SA	13563680000101	30/08/2018	374.371,20	344.017,83
AGRO COLHEITA COM PROD AGROP LTDA	13453226000190	20/08/2018	89.380,80	82.583,23
AGRO COLHEITA COM PROD AGROP LTDA	13453226000190	20/08/2018	132.416,00	122.345,53
AGRO SANDRI LTDA	79658134000154	20/07/2018	40.089,60	37.672,43
AGRO SANDRI LTDA	79658134000154	20/07/2018	97.824,00	91.925,79
AGRO SANDRI LTDA	79658134000154	20/07/2018	106.560,00	100.135,06
AGRO SANDRI LTDA	79658134000154	20/08/2018	162.433,40	150.080,06
AGRO SANDRI LTDA	79658134000154	20/08/2018	145.438,60	134.377,74
AGRO SANDRI LTDA	79658134000154	20/08/2018	99.264,00	91.714,80
AGROMETA COM PROD AGR LTDA ME	05290269000173	21/05/2018	196.840,40	191.635,23
AGROP AGUA AZUL LTDA	78196649000117	06/08/2018	311.924,80	290.411,85
AGROP AGUA AZUL LTDA	78196649000117	06/08/2018	116.000,00	107.999,67
AGROREGIONAL COM REPR PROD AGR LTDA	11859294000128	05/10/2018	327.369,60	297.763,33

AGROSEMA COML AGR LTDA	04399024000116	05/09/2018	84.645,24	78.145,05
AGROSEMA COML AGR LTDA	04399024000116	05/09/2018	113.880,00	104.304,85
AGROTERENAS S A CANA	49894132000101	01/06/2018	89.280,00	86.169,75
ALFREDO MIGUEL SABO E OUTROS	00244201820	20/08/2018	199.719,52	184.530,50
AMINOAGRO DISTR DE PROD AGR LT EPP	06964088000148	05/09/2018	572.330,00	528.378,84
ANTONIO ELMO DARUI	27555585049	20/08/2018	172.052,72	158.967,81
APOIO DISTR AGR LTDA	01803846000122	05/07/2018	89.798,40	85.493,02
APOIO DISTR AGR LTDA	01803846000122	06/08/2018	92.160,00	86.358,96
APOIO DISTR AGR LTDA	01803846000122	06/08/2018	80.409,60	75.348,19
APOIO RURAL AGROP LTDA	06266492000148	06/08/2018	61.814,40	57.923,47
APROVAR AGROP COM REPRES LTDA	71456503000114	20/08/2018	64.912,50	60.405,40
APROVAR AGROP COM REPRES LTDA	71456503000114	20/08/2018	52.632,00	48.977,58
APROVAR AGROP COM REPRES LTDA	71456503000114	20/08/2018	96.619,50	89.910,88
APROVAR AGROP COM REPRES LTDA	71456503000114	20/08/2018	71.737,50	66.756,52
AUGUSTO CESAR DE ANDRADE MAIA	15681939120	20/08/2018	107.661,40	99.473,56
BELAGRICOLA COM REPR PROD AGR LTDA	79038097000181	05/09/2018	271.404,00	248.584,07
BELAGRICOLA COM REPR PROD AGR LTDA	79038097000181	05/09/2018	90.015,66	82.447,05
BELAGRICOLA COM REPR PROD AGR LTDA	79038097000181	05/09/2018	93.296,00	85.451,57
BELAGRICOLA COM REPR PROD AGR LTDA	79038097000181	05/09/2018	160.935,60	147.403,97
BELAGRICOLA COM REPR PROD AGR LTDA	79038097000181	04/09/2018	72.870,00	67.307,46
BELAGRICOLA COM REPR PROD AGR LTDA	79038097000181	05/09/2018	104.294,82	96.285,67
BELAGRICOLA COM REPR PROD AGR LTDA	79038097000181	05/09/2018	67.525,80	62.340,27
BELAGRICOLA COM REPR PROD AGR LTDA	79038097000181	05/09/2018	170.202,00	157.131,61
BELAGRICOLA COM REPR PROD AGR LTDA	79038097000181	05/09/2018	74.826,30	69.080,14
BF COM DE CEREAIS E INS AGR LTDA ME	03979269000150	20/08/2018	53.820,00	49.726,90
BF COM DE CEREAIS E INS AGR LTDA ME	03979269000150	20/08/2018	62.113,50	57.389,66
BF COM DE CEREAIS E INS AGR LTDA ME	03979269000150	20/08/2018	5.158,50	4.766,19
BF COM DE CEREAIS E INS AGR LTDA ME	03979269000150	20/08/2018	15.513,00	14.333,21
BF COM DE CEREAIS E INS AGR LTDA ME	03979269000150	20/08/2018	37.268,10	34.433,80
BF COM DE CEREAIS E INS AGR LTDA ME	03979269000150	20/08/2018	34.028,10	31.440,20
BF COM DE CEREAIS E INS AGR LTDA ME	03979269000150	20/08/2018	4.683,90	4.327,68
BF COM DE CEREAIS E INS AGR LTDA ME	03979269000150	19/08/2018	17.592,60	16.263,52
BF COM DE CEREAIS E INS AGR LTDA ME	03979269000150	20/08/2018	580.770,00	536.601,43
BF COM DE CEREAIS E INS AGR LTDA ME	03979269000150	20/08/2018	139.401,60	128.799,87
BIO RURAL COM REPRES LTDA	02135454000103	05/09/2018	157.471,34	145.378,58
BIO RURAL COM REPRES LTDA	02135454000103	05/09/2018	132.505,20	122.329,68
BIO RURAL COM REPRES LTDA	02135454000103	05/09/2018	213.762,00	197.346,49
BIO RURAL COM REPRES LTDA	02135454000103	05/09/2018	180.739,65	166.860,04
BIO RURAL COM REPRES LTDA	02135454000103	05/09/2018	70.299,00	64.900,50
BIO RURAL COM REPRES LTDA	02135454000103	05/09/2018	145.288,55	134.131,35
BIOCAMPO COM AGROP LTDA	10873124000135	05/12/2018	672.426,17	586.060,69
BIRIFERTIL COM REPR PROD AGROP	02315686000135	04/09/2018	51.637,50	47.695,75
BIRIFERTIL COM REPR PROD AGROP	02315686000135	05/09/2018	85.029,75	78.500,03
BIRIFERTIL COM REPR PROD AGROP	02315686000135	05/09/2018	62.774,40	57.953,74
BIRIFERTIL COM REPR PROD AGROP	02315686000135	05/09/2018	64.719,00	59.749,01
BUSSADORI GARCIA & CIA LTDA	01236287000116	20/08/2018	194.112,00	180.634,14
BUSSADORI GARCIA & CIA LTDA	01236287000116	20/08/2018	194.112,00	180.634,14
BUSSADORI GARCIA & CIA LTDA	01236287000116	20/08/2018	194.112,00	180.634,14
C B F INS AGR LTDA	11026031000138	20/08/2018	420.249,60	388.288,88
C B F INS AGR LTDA	11026031000138	20/08/2018	420.249,60	388.288,88
C B F INS AGR LTDA	11026031000138	20/08/2018	420.249,60	388.288,88
C B F INS AGR LTDA	11026031000138	20/08/2018	420.249,60	388.288,88
C B F INS AGR LTDA	11026031000138	20/08/2018	420.249,60	388.288,88
C VACCARO & CIA LTDA	97246748000100	21/05/2018	290.323,20	282.646,01
CANISIO FROELICH	30910552053	04/12/2018	378.547,20	334.211,06
CANISIO FROELICH	30910552053	05/12/2018	378.547,20	334.045,24
CANISIO FROELICH	30910552053	05/12/2018	205.046,40	180.941,17
CANISIO FROELICH	30910552053	05/12/2018	268.137,60	236.615,38

CASA DA LAVOURA MAQ IMPL AGR LTDA	03552842000144	30/05/2018	67.056,00	64.991,86
CELEIRO PROD AGROP LTDA	08281284000143	20/08/2018	60.249,60	56.066,27
CELEIRO PROD AGROP LTDA	08281284000143	20/08/2018	123.494,40	114.919,76
CENTRAL CAMPO INS AGR LTDA	05685293000101	06/08/2018	50.006,40	46.858,73
CENTRAL CAMPO INS AGR LTDA	05685293000101	06/08/2018	64.723,20	60.649,18
CENTRAL CAMPO INS AGR LTDA	05685293000101	06/08/2018	201.024,00	188.370,49
CENTRAL CAMPO INS AGR LTDA	05685293000101	06/08/2018	201.024,00	188.370,49
CHARRUA COML AGR LTDA	37031044000199	05/09/2018	166.515,82	153.728,51
CIA DA TERRA AGRONEG LTDA	02929785000107	20/08/2018	74.244,30	69.089,27
CIA DA TERRA AGRONEG LTDA	02929785000107	20/08/2018	72.838,94	67.781,49
COFERMAQUINAS LTDA	25964297000136	05/09/2018	54.082,50	49.929,32
COM INS AGR B F C LTDA	11427169000149	21/05/2018	255.744,00	248.981,21
COM REPR OURO BRANCO GUAIRA LTDA	62547583000122	05/09/2018	106.787,88	98.587,28
COML AGROVENTANIA PILUCIO LTDA	05562903000180	05/09/2018	202.936,59	187.352,40
COML DE PROD AGROP ARGENTA LTDA	89508485000132	20/06/2018	134.534,40	129.041,21
CONEXAO AGR COM REPR LTDA	01066625000119	20/08/2018	75.212,58	69.990,32
CONEXAO AGR COM REPR LTDA	01066625000119	05/09/2018	76.189,74	70.338,87
COOP AGRONEG S GABRIEL DO OESTE MS	05001815000109	01/10/2018	984,68	889,19
COOP AGRONEG S GABRIEL DO OESTE MS	05001815000109	20/08/2018	101.535,40	93.813,46
COOP MISTA AGROP VALE DO ARAGUAIA	01167501000120	06/08/2018	164.889,60	153.517,43
COOP MISTA AGROP VALE DO ARAGUAIA	01167501000120	06/08/2018	494.668,80	460.552,29
COOP MISTA PRODUT LEITE MORRINHOS	02667442000111	20/08/2018	59.575,20	55.044,40
COOP MISTA PRODUT LEITE MORRINHOS	02667442000111	20/08/2018	97.920,00	90.473,01
COOPERCITRUS COOP DE PRODUT RURAIS	45236791000191	20/07/2018	206.592,00	194.135,72
COOPERCITRUS COOP DE PRODUT RURAIS	45236791000191	20/07/2018	158.716,80	149.147,11
CRAMAQ COM REPR ADUBOS MAQ LTDA EPP	00915660000100	20/08/2018	50.141,72	46.660,21
CRAMAQ COM REPR ADUBOS MAQ LTDA EPP	00915660000100	20/08/2018	57.169,60	53.200,12
CRIALT COM REPRES DE INS AGR LTDA	00535340000117	05/09/2018	55.073,60	50.844,31
DEDEAGRO COM REPR DE PROD AGR LTDA	01937817000153	05/09/2018	169.075,20	156.091,34
DELISO CARAFFINI	27585018053	20/08/2018	87.596,00	81.513,91
DENORPI DISTR DE INS AGR LTDA	02392738000177	05/09/2018	138.209,76	126.588,94
DESCONSI PROD AGR LTDA	00184197000166	20/08/2018	364.452,00	339.146,86
DESCONSI PROD AGR LTDA	00184197000166	20/08/2018	295.188,44	274.692,50
DISAM DISTR INS AGR SUL AMERICA LTD	76154749000155	30/08/2018	230.465,00	211.779,30
DOUGLAS GUEDIN	51897563191	20/09/2018	117.792,00	107.939,82
DOUGLAS GUEDIN	51897563191	20/09/2018	106.012,80	97.145,84
E ORLANDO ROOS COM CEREAIS LTDA	91494765000180	21/05/2018	98.112,00	95.517,57
E ORLANDO ROOS COM CEREAIS LTDA	91494765000180	21/05/2018	385.728,00	375.527,97
EMIS COM REPRES LTDA	08855199000141	05/07/2018	70.282,41	66.912,72
EMIS COM REPRES LTDA	08855199000141	05/07/2018	540.633,90	514.713,23
EMIS COM REPRES LTDA	08855199000141	05/07/2018	200.034,57	190.443,92
EMIS COM REPRES LTDA	08855199000141	09/07/2018	183.515,17	174.370,05
EMIS COM REPRES LTDA	08855199000141	06/08/2018	142.647,42	133.668,44
FAZFERTIL PROD AGROP LTDA	95419123000178	20/06/2018	66.727,20	64.002,65
FITOVET LTDA	01948356000114	06/08/2018	184.435,20	172.825,87
FITOVET LTDA	01948356000114	04/09/2018	52.491,24	48.484,32
FLOEMA SOLUCOES NUTRICIONAIS CULTIV	07334155000103	05/09/2018	132.517,16	122.340,72
FORMOSA AGRO LTDA	01395974000184	05/06/2018	58.500,00	56.530,65
FRANCISCO GODOY NETTO	04418980920	20/08/2018	255.478,47	237.739,73
FUTURAGRO DISTR DE INS AGR LTDA	86791928000157	20/08/2018	198.720,00	183.607,00
FUTURAGRO DISTR DE INS AGR LTDA	86791928000157	20/08/2018	198.720,00	183.607,00
FUTURAGRO DISTR DE INS AGR LTDA	86791928000157	20/08/2018	198.720,00	183.607,00
FUTURAGRO DISTR DE INS AGR LTDA	86791928000157	20/08/2018	198.720,00	183.607,00
FUTURAGRO DISTR DE INS AGR LTDA	86791928000157	20/08/2018	500.428,80	465.682,33
FUTURAGRO DISTR DE INS AGR LTDA	86791928000157	20/08/2018	283.200,00	263.536,46
FUTURAGRO DISTR DE INS AGR LTDA	86791928000157	20/08/2018	375.321,60	349.261,75
FUTURAGRO DISTR DE INS AGR LTDA	86791928000157	20/08/2018	158.436,00	147.435,25
FUTURAGRO DISTR DE INS AGR LTDA	86791928000157	20/08/2018	200.488,00	186.567,44

GETULIO FELICIANO GUIMARAES	55081037834	20/08/2018	327.816,00	305.054,62
GETULIO FELICIANO GUIMARAES	55081037834	20/08/2018	109.272,00	101.684,87
GMM COM E REPRES DE PROD AGR LTDA	01287480000186	05/09/2018	99.775,20	92.113,12
GMM COM E REPRES DE PROD AGR LTDA	01287480000186	05/09/2018	79.692,96	73.573,07
H & F NORDESTE AGR DO BRASIL LTDA	08789294000194	06/08/2018	143.912,09	134.853,50
H R F DE M E SILVA AGR EPP	00714277000186	20/08/2018	65.907,00	61.330,85
HARA & ESTIMA LTDA	84988112000192	20/08/2018	117.427,20	109.273,83
I RIEDI & CIA LTDA	77856995000111	05/09/2018	509.192,20	466.378,79
I RIEDI & CIA LTDA	77856995000111	05/09/2018	126.246,00	115.631,10
I RIEDI & CIA LTDA	77856995000111	05/09/2018	144.068,40	131.954,98
IANETAMA COM REPRESENTACAO LTDA	15746936000133	05/11/2018	117.120,00	104.901,66
IANETAMA COM REPRESENTACAO LTDA	15746936000133	20/06/2018	106.560,00	102.209,04
IANETAMA COM REPRESENTACAO LTDA	15746936000133	20/08/2018	100.416,00	93.443,78
IMPACTO INS AGR LTDA	09590018000165	22/10/2018	428.774,40	382.781,55
IMPACTO INS AGR LTDA	09590018000165	22/10/2018	428.774,40	382.781,55
IMPACTO INS AGR LTDA	09590018000165	22/10/2018	428.774,40	382.781,55
IMPACTO INS AGR LTDA	09590018000165	22/10/2018	428.774,40	382.781,55
IMPACTO INS AGR LTDA	09590018000165	22/10/2018	428.774,40	382.781,55
IMPACTO INS AGR LTDA	09590018000165	22/10/2018	428.774,40	382.781,55
IMPERIO RURAL LTDA	70979083000198	20/08/2018	51.911,10	48.306,74
IMPERIO RURAL LTDA	70979083000198	20/08/2018	50.485,20	46.979,84
IMPERIO RURAL LTDA	70979083000198	20/08/2018	64.881,60	60.376,65
IMPERIO RURAL LTDA	70979083000198	20/08/2018	174.363,48	162.256,83
J C MAGALHAES COM REPRES LTDA	41186826000174	05/09/2018	58.224,00	53.752,78
KSB AGRIBUSINESS COM LTDA	21523353000146	06/08/2018	200.428,80	186.605,55
LAVORO AGROCOML SA	06116723000137	20/05/2018	154.793,52	150.775,03
LAVORO AGROCOML SA	06116723000137	20/05/2018	369.974,40	360.369,75
LAVORO AGROCOML SA	06116723000137	20/05/2018	400.204,80	389.815,36
LAVORO AGROCOML SA	06116723000137	20/05/2018	127.999,28	124.676,38
LAVORO AGROCOML SA	06116723000137	21/05/2018	343.929,60	334.834,87
LAVORO AGROCOML SA	06116723000137	20/05/2018	350.121,60	341.032,34
LAVORO AGROCOML SA	06116723000137	20/05/2018	183.638,40	178.405,04
LAVORO AGROCOML SA	06116723000137	20/05/2018	183.638,40	178.405,04
LAVORO AGROCOML SA	06116723000137	20/05/2018	94.348,80	91.660,03
LAVORO AGROCOML SA	06116723000137	20/05/2018	183.638,40	178.405,04
LAVROBRAS COM REPRES LTDA	88680095000182	05/06/2018	240.710,40	232.607,10
M S COML AGR LTDA	17854745000110	20/08/2018	415.872,00	384.244,21
MARSON E MARSON LTDA	05905999000131	20/08/2018	162.109,99	150.854,14
MINAS FERTIL PROD AGR LTDA	17366473000100	20/08/2018	93.286,00	86.808,84
MINAS GOIAS COM REPRES LTDA	11228680000111	20/08/2018	107.155,00	99.714,86
MINAS GOIAS COM REPRES LTDA	11228680000111	20/08/2018	128.555,00	119.628,99
MINAS GOIAS COM REPRES LTDA	11228680000111	20/08/2018	93.286,20	86.809,02
MINAS GOIAS COM REPRES LTDA	11228680000111	20/08/2018	108.506,58	100.972,60
MOCELLIN COM EMPREENDIMENTO AGR LTD	13632259000105	30/05/2018	329.011,20	317.896,08
NBS COM E REPRES LTDA	15806483000193	05/09/2018	153.258,00	141.488,80
NBS COM E REPRES LTDA	15806483000193	30/05/2018	264.547,20	255.609,90
NOVA ERA AGR PIRANGI LTDA	04731876000169	20/08/2018	98.347,00	91.518,43
PARCERIA AGR PEC LTDA	08013743000108	20/08/2018	57.450,00	53.461,05
PARCERIA AGR PEC LTDA	08013743000108	20/08/2018	57.378,60	53.394,61
PARCERIA AGR PEC LTDA	08013743000108	20/08/2018	89.010,20	82.829,92
PARCERIA AGR PEC LTDA	08013743000108	20/08/2018	56.860,50	52.912,48
PARCERIA AGR PEC LTDA	08013743000108	20/08/2018	68.232,60	63.494,98
PARCERIA PROD AGR LTDA	05983041000169	06/08/2018	122.198,40	114.506,59
PASTOREIO COM INS AGROP LTDA	00838969000136	20/08/2018	50.208,00	46.721,89
PEDRO ANTONIO MASET JUNIOR CIA LTDA	03794178000140	05/09/2018	77.189,70	71.262,04
PISTORI COM AGROP LTDA	04762775000155	20/08/2018	9.002,10	8.317,47
PISTORI COM AGROP LTDA	04762775000155	20/08/2018	60.249,60	56.066,27
PISTORI COM AGROP LTDA	04762775000155	20/08/2018	176.304,00	164.062,61

PLANICIE INS AGR EIRELI EPP	07922047000151	05/09/2018	120.613,80	111.351,46
PLANTEBEM AGROLOGISTICA LTDA EPP	04051898000188	05/07/2018	95.673,60	91.086,53
PLANTUN COM REPRESENTACAO EIRELI	02108194000179	21/05/2018	328.809,60	319.264,92
PLANTUN COM REPRESENTACAO EIRELI	02108194000179	20/08/2018	420.019,20	388.076,01
PLANTUN COM REPRESENTACAO EIRELI	02108194000179	20/08/2018	420.019,20	388.076,01
PLANTUN COM REPRESENTACAO EIRELI	02108194000179	20/08/2018	262.512,00	242.547,50
PMG COML EXPORTADORA LTDA	08332796000191	05/09/2018	71.486,50	65.996,81
PMG COML EXPORTADORA LTDA	08332796000191	05/09/2018	81.322,54	75.077,51
R B DANTAS & CIA LTDA	02895028000160	05/06/2018	53.280,00	51.486,38
R B DANTAS & CIA LTDA	02895028000160	06/08/2018	201.024,00	188.370,49
R R RIBEIRO INS AGR LTDA	07686218000190	05/09/2018	66.392,40	61.293,90
R R RIBEIRO INS AGR LTDA	07686218000190	05/09/2018	93.592,80	86.405,49
RAZERA AGR LTDA	88910252000107	21/05/2018	57.542,40	56.020,77
RAZERA AGR LTDA	88910252000107	21/05/2018	56.064,00	54.581,47
RAZERA AGR LTDA	88910252000107	21/05/2018	56.064,00	54.581,47
RAZERA AGR LTDA	88910252000107	21/05/2018	446.553,60	434.745,12
RENILDA MORO RODRIGUES	02921487632	20/08/2018	57.388,03	53.403,38
ROMEU FROELICH	28442253904	05/12/2018	379.008,00	334.451,87
ROMEU FROELICH	28442253904	05/12/2018	379.008,00	334.451,87
ROMEU FROELICH	28442253904	05/12/2018	379.008,00	334.451,87
ROMEU FROELICH	28442253904	05/12/2018	300.048,00	264.774,39
ROMEU FROELICH	28442253904	05/12/2018	379.008,00	334.451,87
ROMEU FROELICH	28442253904	05/12/2018	379.008,00	334.451,87
ROMEU FROELICH	28442253904	05/12/2018	189.504,00	167.225,93
ROMEU FROELICH	28442253904	05/12/2018	236.880,00	209.032,42
ROMEU FROELICH	28442253904	05/12/2018	379.008,00	334.451,87
ROMEU FROELICH	28442253904	05/12/2018	379.008,00	334.451,87
SANTERRA COM DISTR DE PROD AGR LTDA	07824875000157	21/05/2018	62.304,00	60.656,46
SANTERRA COM DISTR DE PROD AGR LTDA	07824875000157	20/06/2018	104.080,00	99.830,30
SANTERRA COM DISTR DE PROD AGR LTDA	07824875000157	20/07/2018	105.520,00	99.715,76
SANTERRA COM DISTR DE PROD AGR LTDA	07824875000157	20/07/2018	252.441,60	238.555,79
SANTERRA COM DISTR DE PROD AGR LTDA	07824875000157	21/05/2018	123.032,00	119.460,63
SANTERRA COM DISTR DE PROD AGR LTDA	07824875000157	21/05/2018	194.620,80	188.971,35
SANTERRA COM DISTR DE PROD AGR LTDA	07824875000157	20/07/2018	193.920,00	183.253,23
SC TECN AGR LTDA	00616936000141	05/09/2018	68.749,24	63.469,75
SC TECN AGR LTDA	00616936000141	05/09/2018	166.962,44	154.140,83
SEMEAR COM REPRES LTDA	08725767000190	06/08/2018	158.354,13	148.386,48
SEMEAR COM REPRES LTDA	08725767000190	06/08/2018	58.170,91	54.509,33
SEMEAR COM REPRES LTDA	08725767000190	06/08/2018	77.561,26	72.679,14
SEMEAR COM REPRES LTDA	08725767000190	06/08/2018	116.448,00	109.118,15
SEMENTES BARREIRAO LTDA	01191803000133	19/08/2018	648.110,74	603.409,60
SEMENTES BARREIRAO LTDA	01191803000133	19/08/2018	656.702,00	611.408,31
SEMENTES CEREAIS BORTOLUZZI LTDA	78817897000138	05/07/2018	135.475,20	128.352,83
SEMENTES CEREAIS BORTOLUZZI LTDA	78817897000138	05/07/2018	70.032,00	66.674,32
SEMENTES CEREAIS BORTOLUZZI LTDA	78817897000138	05/07/2018	473.011,20	450.332,70
SEMENTES CEREAIS BORTOLUZZI LTDA	78817897000138	05/07/2018	84.038,40	80.009,18
SEMENTES PLANTE LTDA	37375508000184	20/08/2018	529.305,53	492.554,05
SEMENTES PLANTE LTDA	37375508000184	20/08/2018	102.618,56	95.493,41
SOLLO SUL INS AGR LTDA	82643909000122	06/08/2018	8.232,60	7.664,81
SOLLO SUL INS AGR LTDA	82643909000122	06/08/2018	100.608,00	94.275,20
SOLLO SUL INS AGR LTDA	82643909000122	06/08/2018	161.116,80	150.975,26
SOLLO SUL INS AGR LTDA	82643909000122	06/08/2018	147.312,00	138.039,40
SOLO RICO COM REPRES PROD AGROP LTD	04916275000120	20/08/2018	95.220,00	88.608,55
SOLO RICO COM REPRES PROD AGROP LTD	04916275000120	20/08/2018	142.830,00	132.912,83
SOLOS SOLUCOES AGR LTDA	13414093000142	06/08/2018	147.083,75	137.825,52
SOLOS SOLUCOES AGR LTDA	13414093000142	20/08/2018	107.504,85	100.040,42
SOYAGRO COM PROD AGROP LTDA	02205271000109	20/09/2018	282.757,92	259.107,91
SUPREMA INS AGR LTDA	04255646000170	20/06/2018	146.976,00	140.393,10

TERRA DO BRASIL PROD AGROP LTDA	05650381000178	20/08/2018	120.928,32	112.531,86
TERRA DO BRASIL PROD AGROP LTDA	05650381000178	20/08/2018	106.202,25	98.828,27
TOMATEC AGRO COML LTDA	00680229000114	20/08/2018	54.261,55	50.493,99
TOMATEC AGRO COML LTDA	00680229000114	20/08/2018	102.322,22	95.217,64
TRES TENTOS AGROINDL SA	94813102000170	21/05/2018	89.856,00	87.247,66
TRES TENTOS AGROINDL SA	94813102000170	21/05/2018	431.308,80	418.788,77
TRES TENTOS AGROINDL SA	94813102000170	21/05/2018	431.308,80	418.788,77
TRES TENTOS AGROINDL SA	94813102000170	06/08/2018	88.168,94	82.088,07
TRES TENTOS AGROINDL SA	94813102000170	21/05/2018	89.856,00	87.247,66
TURIM DOIS VIZINHOS LTDA	16785265000182	05/06/2018	20.920,80	20.147,97
TURIM DOIS VIZINHOS LTDA	16785265000182	07/05/2018	23.235,50	22.733,98
TURIM DOIS VIZINHOS LTDA	16785265000182	05/07/2018	142.345,00	134.861,46
U S FERNANDES CIA LTDA	32253973000129	05/06/2018	53.200,00	51.409,07
U S FERNANDES CIA LTDA	32253973000129	06/08/2018	100.512,00	94.185,24
VERDES PASTOS PROD AGROP LTDA	04424813000160	20/08/2018	110.390,40	102.725,62
ZELIR ANTONIO MAGGIONI	32198272172	20/08/2018	70.005,60	65.144,87
ZELIR ANTONIO MAGGIONI	32198272172	20/08/2018	79.303,10	73.796,82

CLÁUSULA TERCEIRA – DAS DISPOSIÇÕES GERAIS

3.1. Este Terceiro Aditamento ao Termo de Securitização é celebrado em caráter irrevogável e irretratável, obrigando a Emissora o Agente Fiduciário ao seu fiel, pontual e integral cumprimento por si e por seus sucessores e cessionários, a qualquer título.

3.2. Ratificam-se, neste ato, todos os termos, cláusulas e condições estabelecidos no Termo de Securitização que não tenham sido expressamente alterados por este Terceiro Aditamento ao Termo de Securitização.

3.3. A invalidação ou nulidade, no todo ou em parte, de quaisquer das cláusulas deste Terceiro Aditamento ao Termo de Securitização não afetará as demais, que permanecerão sempre válidas e eficazes. Ocorrendo a declaração de invalidação ou nulidade de qualquer cláusula deste Terceiro Aditamento ao Termo de Securitização, desde já se comprometem a substituir a cláusula declarada inválida ou nula por termos e condições válidos que reflitam os termos e condições da cláusula invalidada ou nula, observados a intenção e o objetivo quando da negociação da cláusula invalidada ou nula e o contexto no qual se insere.

3.4. Este Terceiro Aditamento ao Termo de Securitização é regido pelas Leis da República Federativa do Brasil.

3.5. Fica eleito o Foro da Comarca de São Paulo, Estado de São Paulo, como o único competente para dirimir quaisquer questões ou litígios decorrentes deste Terceiro Aditamento, renunciando expressamente a qualquer outro, por mais privilegiado que seja ou venha a ser.

E por estarem assim justas e contratadas, a Emissora e o Agente Fiduciário firmam o presente Terceiro Aditamento ao Termo de Securitização em 2 (duas) vias de igual forma e teor e para o mesmo fim, em conjunto com as 2 (duas) testemunhas abaixo assinadas.

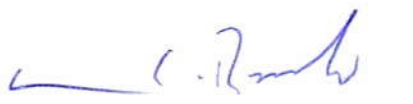
São Paulo, 16 de abril de 2018.

[o restante da página foi deixado intencionalmente em branco]



Página de Assinaturas 1/2 do Terceiro Aditamento ao Termo de Securitização de Créditos do Agronegócio das 1ª e 2ª Séries da 12ª Emissão de Certificados de Recebíveis do Agronegócio da Octante Securitizadora S.A., celebrado em 16 de abril de 2018.

OCTANTE SECURITIZADORA S.A



Por:
Cargo: Cauê de Carvalho Bocchi
Diretor



Por: Jeniffer Kalaisa Padiha
Cargo: Diretora




Página de Assinaturas 2/2 do Terceiro Aditamento ao Termo de Securitização de Créditos do Agronegócio das 1ª e 2ª Séries da 12ª Emissão de Certificados de Recebíveis do Agronegócio da Octante Securitizadora S.A., celebrado em 16 de abril de 2018.

**OLIVEIRA TRUST DISTRIBUIDORA DE TÍTULOS E VALORES MOBILIÁRIOS
S.A.**




Por: _____
Cargo: Sonia Regina Menezes
Procuradora



Por: _____
Cargo: Bruna Souza Noel
Procuradora

TESTEMUNHAS:



Nome: Ingrid Silva Castro Santos
CPF: RG: 37.230.225-7
CPF: 432.314.848-80



Nome: Ricardo Ferreira
RG: 45.463.768-8
CPF: 345.272.418-26



