

TERMO DE SECURITIZAÇÃO DE CRÉDITOS DO AGRONEGÓCIO DAS 33ª (TRIGÉSIMA TERCEIRA), 34ª (TRIGÉSIMA QUARTA) e 35ª (TRIGÉSIMA QUINTA) SÉRIES DA PRIMEIRA EMISSÃO DE CERTIFICADOS DE RECEBÍVEIS DO AGRONEGÓCIO DA OCTANTE SECURITIZADORA S.A.

Pelo presente instrumento particular, as partes:


OCTANTE SECURITIZADORA S.A., sociedade por ações com sede na cidade de São Paulo, Estado de São Paulo, na Rua Beatriz, n.º 226, Alto de Pinheiros, inscrita no CNPJ/MF sob o n.º 12.139.922/0001-63, com seu estatuto social registrado na Junta Comercial do Estado de São Paulo sob o NIRE n.º 35.3.0038051-7, e com registro de companhia aberta perante a Comissão de Valores Mobiliários ("CVM") sob o n.º 22.390, neste ato representada na forma de seu estatuto social ("Emissora" ou "Securitizadora"); e

PLANNER TRUSTEE DISTRIBUIDORA DE TÍTULOS E VALORES MOBILIÁRIOS LTDA., sociedade empresária limitada com sede na cidade de São Paulo, Estado de São Paulo, na Avenida Brigadeiro Faria Lima, n.º 3.900, 10º andar, inscrita no CNPJ/MF sob n.º 67.030.395/0001-46, neste ato representada na forma do seu contrato social ("Agente Fiduciário", sendo a Emissora e o Agente Fiduciário referidos em conjunto como "Partes" e individual e indistintamente como "Parte");

As Partes firmam o presente "*Termo de Securitização de Créditos do Agronegócio das 33ª (trigésima terceira), 34ª (trigésima quarta) e 35ª (trigésima quinta) Séries da Primeira Emissão de Certificados de Recebíveis do Agronegócio da Octante Securizadora S.A.*" de acordo com o artigo 40 da Lei n.º 11.076, de 30 de dezembro de 2004, conforme alterada, bem como em consonância com o estatuto social da Emissora, para formalizar a securitização de créditos do agronegócio e a correspondente emissão de certificados de recebíveis do agronegócio pela Emissora, de acordo com as seguintes cláusulas e condições.

CLÁUSULA PRIMEIRA – DAS DEFINIÇÕES

1.1. Para os fins deste instrumento, adotam-se as seguintes definições, sem prejuízo daquelas que forem estabelecidas ao longo do presente.



1.2. Todas as definições estabelecidas nesta Cláusula Primeira que designem o singular incluirão o plural e vice-versa e poderão ser empregadas indistintamente no gênero masculino ou feminino, conforme o caso.

“Agência de Classificação de Risco”: a Standard & Poor’s Ratings do Brasil Ltda., sociedade empresária limitada com sede na cidade de São Paulo, Estado de São Paulo, na Avenida Brigadeiro Faria Lima, n.º 201, conjuntos 181 e 182, inscrita no CNPJ/MF sob o n.º 02.295.585/0001-40, ou sua substituta nos termos deste Termo de Securitização, contratada pela Emissora e responsável pela classificação e atualização trimestral dos relatórios de classificação de risco dos CRA Sênior;

“Agente de Formalização e Cobrança I”: a Luchesi Advogados, sociedade de advogados com sede na Cidade de São Paulo, Estado de São Paulo, na Avenida Francisco Matarazzo, n.º 1500, 16º andar, torre Nova York, inscrita no CNPJ/MF sob o n.º 03.873.308/0001-30;

“Agente de Formalização e Cobrança II”: a Afort Serviços e Soluções Financeiras Ltda., sociedade limitada com sede na Cidade de São Paulo, Estado de São Paulo, na Rua do Bosque, n.º 1589, conjunto 1107, Bloco Palatino - Barra Funda, inscrita no CNPJ/MF sob o n.º 16.966.363/0001-16;

“Escriturador”, “Agente Registrador”, “Agente Digitador”, “Custodiante” ou “Planner”, conforme o caso: a Planner Corretora de Valores S.A., sociedade com sede na Cidade de São Paulo, Estado de São Paulo, na Avenida Brigadeiro Faria Lima n.º 3.900, 10º andar, inscrita no CNPJ/MF sob n.º 00.806.535/0001-54;

“Agente Fiduciário”: a Planner Trustee Distribuidora de Títulos e Valores Mobiliários Ltda., conforme qualificada no preâmbulo deste Termo de Securitização;

“Agentes de Formalização e Cobrança”: o Agente de Formalização e Cobrança I e o Agente de Formalização e Cobrança II, considerados em

| | |
|---|--|
| | conjunto; |
| <u>"Amortização Extraordinária"</u> : | a amortização extraordinária parcial dos CRA, na ocorrência das hipóteses previstas neste Termo de Securitização, que deverá respeitar o disposto no item 5.1.15.1 e seguintes deste Termo de Securitização; |
| <u>"ANBIMA"</u> : | a Associação Brasileira das Entidades dos Mercados Financeiro e de Capitais – ANBIMA; |
| <u>"Anexos"</u> : | os anexos ao presente Termo de Securitização, cujos termos são parte integrante e complementar deste Termo de Securitização, para todos os fins e efeitos de direito; |
| <u>"Apólice de Seguro"</u> : | a Apólice de Seguro 2013 e a Apólice de Seguro 2014, quando referidas em conjunto, ou nova apólice de seguro a ser emitida caso haja aquisição de Créditos do Agronegócio Adicionais, conforme aplicável; |
| <u>"Apólice de Seguro 2013"</u> : | apólices de seguro de crédito interno emitida pela Seguradora sob n.º 20130202007487000165, emitida em 06 de agosto de 2013, cujas condições gerais são resultantes do processo da SUSEP; |
| <u>"Apólice de Seguro 2014"</u> : | apólice de seguro de crédito interno emitida pela Seguradora sob n.º 20140202007487000229, emitida em 26 de agosto de 2014, cujas condições gerais são resultantes do processo da SUSEP; |
| <u>"Assembleia de Titulares de CRA"</u> : | a assembleia geral de Titulares de CRA, realizada na forma da Cláusula Quatorze deste Termo de Securitização; |
| <u>"Aviso de Recebimento"</u> : | o comprovante escrito, emitido pela Empresa Brasileira de Correios e Telégrafos, relativo ao recebimento das Notificações de Cessão de Direitos de Crédito e de Condições Negociais, com |

h 3 p

a assinatura da pessoa que recebeu e a data da entrega do documento, que possui validade jurídica para a demonstração do recebimento do objeto postal ao qual se vincula;

“BACEN”:

o Banco Central do Brasil;

“BM&FBOVESPA”:

a BM&FBOVESPA S.A. – Bolsa de Valores, Mercadorias e Futuros, sociedade anônima de capital aberto com sede na Cidade de São Paulo, Estado de São Paulo, na Praça Antônio Prado, n.º 48, 7º andar, Centro, inscrita no CNPJ/MF sob o n.º 09.346.601/0001-25;

“Boletos Bancários”:

os boletos bancários a serem enviados aos Devedores, pelo Agente de Formalização e Cobrança II, para pagamento das respectivas Operações de Compra e Venda, nos termos do Contrato de Cobrança Bancária;

“Bradesco”

o Banco Bradesco S.A., instituição financeira com sede na cidade de Osasco, Estado de São Paulo, no núcleo administrativo denominado Cidade de Deus, s/n.º, Vila Yara, inscrita no CNPJ/MF sob o n.º 60.746.948/0001-12, responsável pela prestação dos serviços de cobrança bancária dos Créditos do Agronegócio, nos termos do Contrato de Cobrança Bancária e pela liquidação financeira dos CRA;


“Brasil” ou “País”:

a República Federativa do Brasil;

“Cedente” ou “Nufarm”:

a Nufarm Indústria Química e Farmacêutica S.A., sociedade por ações com sede na cidade de Maracanaú, Estado do Ceará, na Avenida Parque Sul, n.º 2.138, CEP 61.939-000, inscrita no CNPJ/MF sob o n.º 07.467.822/0001-26, na qualidade de originadora e cedente dos Créditos do Agronegócio;


4



- “CETIP”: a CETIP S.A. – Mercados Organizados, sociedade por ações com sede na cidade do Rio de Janeiro, Estado do Rio de Janeiro, na Avenida República do Chile, n.º 230, 7º (parte), 10º e 11º andares, CEP 20.031-170, inscrita no CNPJ/MF sob o n.º 09.358.105/0001-91;
- “Clientes Elegíveis”: os Devedores de Direitos de Crédito que atendam às Condições de Cessão. A lista de códigos de Clientes Elegíveis que consta no Anexo II deste Termo de Securitização e no Anexo III do Contrato de Cessão refere-se à carteira de clientes elegíveis da Cedente cujos recebíveis, decorrentes das Operações de Compra e Venda foram e podem vir a ser objeto de cessão por conta de Créditos do Agronegócio e Créditos do Agronegócio Adicionais;
- “CMN”: o Conselho Monetário Nacional;
- “CNPJ/MF”: o Cadastro Nacional da Pessoa Jurídica do Ministério da Fazenda;
- “Código Civil”: a Lei n.º 10.406, de 10 de janeiro de 2002, conforme alterada;
- “Colocação Privada”: a colocação privada do CRA Subordinado para a Cedente, que deverá observar a Proporção de CRA;
- “Condições de Cessão”: as condições descritas no item 2.2. do Contrato de Cessão e do item 4.6 deste Termo de Securitização;
- “Condições para Aquisição de Créditos do Agronegócio Adicionais”: significa a verificação, pela Securitizadora das seguintes condições, de forma cumulativa: (i) inadimplência dos Créditos do Agronegócio, na Data de Verificação da Performance, em valor inferior a 20% (vinte por cento); (ii) renovação da Apólice de Seguro com cobertura que se estenda

até a Data de Vencimento; (iii) ausência de rebaixamento da classificação de risco dos CRA Sênior; (iv) não ocorrência de (a) inadimplemento, pela Cedente, de qualquer obrigação prevista nos Créditos do Agronegócio e/ou em qualquer dos Documentos da Operação, (b) requerimento de autofalência, decretação da falência, requerimento de falência ou pedido de recuperação judicial ou extrajudicial da Cedente ou de suas controladoras, controladas, sociedades sob controle comum e/ou coligadas, não elidido no prazo legal, (c) inadimplemento, protesto de título ou vencimento antecipado ou ocorrência de qualquer evento ou o não cumprimento de qualquer obrigação financeira da Cedente ou de suas controladoras, controladas, sociedades sob controle comum e/ou coligadas, cujo valor principal, individual ou agregado, e em qualquer caso, seja igual ou superior a R\$10.000.000,00 (dez milhões de reais) ou o equivalente em outras moedas, desde que tal inadimplemento não seja sanado dentro dos prazos previstos nos respectivos instrumentos, caso aplicáveis, (d) existência de sentença condenatória relativamente à prática de atos pela Cedente que importem em infringência à legislação que trata do combate ao trabalho infantil e ao trabalho escravo, bem como do crime contra o meio ambiente ou (e) interrupção total das atividades da Cedente por prazo superior a 15 (quinze) dias determinada por ordem judicial ou qualquer outra autoridade competente; (v) o montante do somatório entre (a) o saldo dos Créditos do Agronegócio vencidos e não pagos que já estejam nesta situação há pelo menos 90 (noventa) dias após as respectivas datas de vencimento dos Créditos do Agronegócio e (b) o pagamento com pelo menos 90 (noventa) dias de atraso dos Créditos do Agronegócio de seus vencimentos, não pode ser superior a 3,50% (três inteiros e cinquenta centésimos por cento) dos

6




Créditos do Agronegócio vencidos nas Datas de Vencimento dos Créditos do Agronegócio aplicáveis; e (vi) não ocorrência (a) de eventos graves de natureza política, conjuntural, econômica ou financeira, no Brasil ou em qualquer país que tenha influência no mercado de capitais brasileiro, que não possam ser razoavelmente previstos ou evitados, bem como (b) de eventos que venham de qualquer forma alterar, substancialmente as condições dos mercados, tornando não recomendável ou extremamente onerosa a realização da aquisição de Créditos do Agronegócio Adicionais, desde que efetivamente comprovada, estando incluídas nestas categorias crises políticas ou econômicas, alterações substanciais nas condições dos mercados em que a Cedente suas controladas, controladoras e coligadas atuam, além de alterações referentes às regras e condições para investimento por parte de investidores;

“Conta Centralizadora”:

a conta corrente de titularidade da Emissora mantida junto ao Banco Bradesco S.A. (banco n.º 237), sob o n.º 0001701/9, agência 3396, movimentada exclusivamente pela Emissora em conjunto com o Agente Fiduciário, na qual serão depositados: (i) os recursos do Fundo de Reserva, enquanto não investidos em Outros Ativos; (ii) os pagamentos relativos aos Créditos do Agronegócio, até a quitação integral de todas as obrigações relacionadas aos CRA; (iii) os recursos pagos pela Cedente em decorrência da Multa Indenizatória; (iv) os valores eventualmente pagos pela Seguradora relativos à Apólice de Seguro; (v) os valores eventualmente recebidos em razão da celebração, pela Emissora, de Contratos de Opção IDI; (vi) quaisquer outros recursos legitimamente recebidos relacionados à Emissão (vii) os valores referentes à integralização dos CRA;

7

Handwritten signatures and initials in black ink, including a large 'V' on the left, a signature in the center, and another signature on the right.

“Conta Créditos do Agronegócio sob Condição Suspensiva CRA Ponte”

a conta corrente mantida junto ao Banco Bradesco S.A. (banco n.º 237), sob o n.º 0001121/5, agência 3396, na qual poderão, única e exclusivamente na hipótese prevista na cláusula 4.7. deste Termo de Securitização, ser creditados valores decorrentes do pagamento, pelos Devedores, dos Créditos do Agronegócio sob Condição Suspensiva CRA Ponte;

“Contrato de Adesão”:

o “*Termo de Adesão ao Contrato de Coordenação, Colocação e Distribuição Pública de Certificados de Recebíveis do Agronegócio, Sob o Regime de Melhores Esforços de Colocação, das 33ª (trigésima terceira) e 34ª (trigésima quarta) Séries da Primeira Emissão da Octante Securitizadora S.A.*”, a ser celebrado entre o Coordenador Líder e os Participantes Especiais, com interveniência e anuência da Emissora;


“Contrato de Cessão CRA Ponte”:

o “*Contrato de Cessão e Aquisição de Créditos do Agronegócio e Outras Avenças*” celebrado entre a Emissora, a Cedente e os Agentes de Formalização e Cobrança, em 17 de dezembro de 2014, por meio do qual a Cedente cedeu à Emissora, dentre outros, os Créditos do Agronegócio sob Condição Suspensiva CRA Ponte para viabilizar a 1ª (primeira) emissão dos Certificados de Recebíveis do Agronegócio das 30ª (trigésima), 31ª (trigésima primeira) e 32ª (trigésima segunda) séries da Emissora;

“Contrato de Cessão”:

o “*Contrato de Cessão, Promessa de Cessão e Aquisição de Créditos do Agronegócio e Outras Avenças*”, celebrado em 31 de março de 2015, entre a Emissora, a Cedente e, como intervenientes anuentes, os Agentes de Formalização e Cobrança, por meio do qual a Cedente cedeu os Créditos do Agronegócio e os Créditos do Agronegócio sob Condição Suspensiva CRA Ponte à Emissora e obrigou-se a

8



ceder os Créditos do Agronegócio Adicionais na hipótese de ocorrer uma aquisição de Créditos do Agronegócio Adicionais;

"Contrato de Cobrança Bancária":

o "*Contrato de Prestação de Serviços de Cobrança*", celebrado em 31 de março de 2015, entre a Emissora e o Bradesco, por meio do qual o Bradesco foi contratado para a prestação dos serviços de cobrança bancária dos Créditos do Agronegócio, que compreenderá, dentre outras atribuições, a disponibilização do acesso ao Agente de Formalização e Cobrança II ao sistema que contém todas as informações relativas aos Boletos Bancários, para que o Agente de Formalização e Cobrança II envie, em nome da Cedente, os Boletos Bancários aos respectivos Devedores, bem como o envio das vias eletrônicas dos Boletos Bancários aos Agentes de Formalização e Cobrança, à Emissora, à Cedente e ao Custodiante;


"Contrato de Distribuição":

o "*Contrato de Coordenação, Colocação e Distribuição Pública de Certificados de Recebíveis do Agronegócio, Sob o Regime de Melhores Esforços de Colocação, das 33ª (trigésima terceira) e 34ª (trigésima quarta) Séries da Primeira Emissão da Octante Securitizadora S.A.*", celebrado em 11 de fevereiro de 2015, entre a Emissora, o Coordenador Líder e a Cedente, posteriormente aditado em 26 de março de 2015;

"Contrato de Formalização e Cobrança de Direitos de Crédito Inadimplidos":

o "*Contrato de Prestação de Serviços de Formalização e Cobrança de Direitos de Crédito Inadimplidos e Outras Avenças*", celebrado em 31 de março de 2015, entre a Emissora e os Agentes de Formalização e Cobrança, com anuência do Agente Fiduciário, por meio do qual os Agentes de Formalização e Cobrança são contratados para prestação de serviços de verificação da formalização da cessão e cobrança judicial e/ou

V 9



extrajudicial dos Direitos de Crédito Inadimplidos e pela verificação do atendimento (pelos Direitos de Crédito) aos Critérios de Elegibilidade, sendo o Agente de Formalização e Cobrança II responsável pela cobrança extrajudicial e pela verificação do atendimento (pelos Direitos de Crédito) aos Critérios de Elegibilidade e o Agente de Formalização e Cobrança I responsável pela cobrança judicial;

“Contratos de Opção IDI”:

(a) os contratos de opção de compra sobre índice de taxa média de depósitos interfinanceiros de um dia negociados na BM&FBOVESPA com vencimentos mais próximos às datas de vencimento dos Créditos do Agronegócio do Segundo Período de Vencimento, a serem celebrados pela Emissora em montante equivalente à soma do valor nominal dos Créditos do Agronegócio do Segundo Período de Vencimento ou (b) os contratos de opção de compra sobre índice de taxa média de depósitos interfinanceiros de um dia negociados na BM&FBOVESPA com vencimentos mais próximos às datas de vencimento dos Créditos do Agronegócio do Terceiro Período de Vencimento, a serem celebrados pela Emissora em montante equivalente à soma do valor nominal dos Créditos do Agronegócio do Terceiro Período de Vencimento ou (c) os contratos de opção de compra sobre índice de taxa média de depósitos interfinanceiros de um dia negociados na BM&FBOVESPA com vencimentos mais próximos às datas de vencimento dos Créditos do Agronegócio do Quarto Período de Vencimento, a serem celebrados pela Emissora em montante equivalente à soma do valor nominal dos Créditos do Agronegócio do Quarto Período de Vencimento ou (d) os contratos de opção de compra sobre índice de taxa média de depósitos interfinanceiros de um dia negociados na BM&FBOVESPA com

vencimentos mais próximos às datas de vencimento dos Créditos do Agronegócio do Quinto Período de Vencimento, a serem celebrados pela Emissora em montante equivalente à soma do valor nominal dos Créditos do Agronegócio do Quinto Período de Vencimento, sendo em qualquer caso, líquido como se nenhuma retenção ou dedução de taxa, tributo ou contribuição fosse realizada (*gross-up*);


“Contrato de Prestação de Serviços”:

o “*Contrato de Prestação de Serviços de Escriturador, Registrador, Digitador, Custodiante e Outras Avenças*”, celebrado em 31 de março de 2015 entre a Emissora e a Planner, por meio do qual a Planner ficou responsável, dentre outras atribuições: (i) pela escrituração dos CRA; (ii) pela digitação e registro, em nome da Emissora, para fins de custódia eletrônica e de liquidação financeira de eventos de pagamentos dos CRA Sênior e dos CRA Mezanino, na CETIP, para distribuição no mercado primário e para negociação no mercado secundário; (iii) pela digitação e registro, em nome da Emissora, para fins de custódia eletrônica e de liquidação financeira de eventos de pagamento do CRA Subordinado na CETIP; e (iv) pela custódia dos Documentos Comprobatórios e do Termo de Securitização e eventuais aditamentos. O Contrato de Prestação de Serviços estabelece todas as obrigações e responsabilidades do Escriturador, do Agente Registrador, do Agente Digitador e do Custodiante no âmbito da Emissão;

“Coordenador Líder”:

Banco BNP Paribas Brasil S.A., instituição financeira integrante do sistema de distribuição de valores mobiliários, com sede na Avenida Juscelino Kubitschek, n.º 510, 1º e 10º a 14º andares, cidade de São Paulo, Estado de São Paulo, inscrito no CNPJ/MF sob o n.º 01.522.368/0001-82;

11



- “CRA em Circulação”: a totalidade dos CRA Sênior e dos CRA Mezanino, excluídos aqueles de titularidade da Cedente e os que a Emissora possui em tesouraria, para fins de apuração de quorum, de cada série;
- “CRA Mezanino”: os certificados de recebíveis do agronegócio da 34ª (trigésima quarta) série da 1ª (primeira) emissão da Securitizadora;
- “CRA Ponte”: os CRA Ponte Sênior, CRA Ponte Mezanino e CRA Ponte Subordinado quando referidos em conjunto;
- “CRA Ponte Mezanino”: os certificados de recebíveis do agronegócio mezanino da 31ª (trigésima primeira) série da 1ª (primeira) emissão da Emissora lastreada em direitos de crédito originados em razão de Operações de Compra e Venda entre a Cedente e os Devedores nos termos do Contrato de Cessão CRA Ponte, que foram objeto de distribuição pública com esforços restritos de colocação, nos termos da Instrução CVM n.º 476, e valor total de R\$23.340.000,00 (vinte e três milhões trezentos e quarenta mil reais), correspondente à distribuição, com esforços restritos de colocação, de 2.334 (dois mil trezentos e trinta quatro) certificados de recebíveis do agronegócio mezanino;
- “CRA Ponte Sênior”: os certificados de recebíveis do agronegócio sênior das 30ª (trigésima) série da 1ª (primeira) emissão da Emissora lastreada em direitos de crédito originados em razão de Operações de Compra e Venda entre a Cedente e os Devedores nos termos do Contrato de Cessão CRA Ponte, que foram objeto de distribuição pública com esforços restritos de colocação, nos termos da Instrução CVM n.º 476 e valor total de R\$71.000.000,00 (setenta e um milhões de reais), correspondente à distribuição, com esforços restritos de colocação

de 2.840 (dois mil oitocentos e quarenta) certificados de recebíveis do agronegócio sênior;

“CRA Ponte Subordinado”: os certificados de recebíveis do agronegócio subordinado da 32ª (trigésima segunda) série da 1ª (primeira) emissão da Emissora lastreada em direitos de crédito originados em razão de Operações de Compra e Venda nos termos do Contrato de Cessão CRA Ponte, entre a Cedente e os Devedores que foram objeto de colocação privada junto à Cedente no valor total de R\$2.933.483,88 (dois milhões novecentos e trinta e três mil quatrocentos e oitenta e três reais e oitenta e oito centavos), correspondente à colocação privada de 1 (um) certificado de recebíveis do agronegócio subordinado;


“CRA Sênior”: os certificados de recebíveis do agronegócio da 33ª (trigésima terceira) série da 1ª (primeira) emissão da Securitizadora;

“CRA Subordinado”: o certificado de recebíveis do agronegócio da 35ª (trigésima quinta) série da 1ª (primeira) emissão da Securitizadora;

“CRA”: os CRA Sênior, os CRA Mezanino e o CRA Subordinado, quando referidos em conjunto;

“Créditos do Agronegócio Adicionais”: os Direitos de Crédito que possam ser adquiridos até a Data Limite de Aquisição de Créditos do Agronegócio Adicionais, desde que (i) atendam aos Critérios de Elegibilidade e às Condições de Cessão; e (ii) sejam devidos por Clientes Elegíveis que não estejam com saldo em aberto junto à Cedente e/ou à Emissora na respectiva data de aquisição dos novos Créditos do Agronegócio, nos termos dos itens 5.1.13.1 e 5.1.13.2 deste Termo de Securitização. Uma vez adquiridos, os Créditos do Agronegócio Adicionais serão inseridos na definição de Créditos do Agronegócio. Os Créditos

13



do Agronegócio Adicionais poderão ou não contar com cobertura de seguro de crédito, observado que tal cobertura, caso haja, estará sujeita as limitações previstas nos itens 5.1.17 e respectivos subitens;

“Créditos do Agronegócio sob Condição Suspensiva CRA Ponte”:

Direitos de Crédito objeto do lastro dos CRA Ponte cedidos sob condição suspensiva, pela Cedente à Cessionária, de forma irrevogável e irretratável, nos termos do Contrato de Cessão CRA Ponte, sendo certo que, na Data de Emissão, a Condição Suspensiva CRA Ponte, conforme prevista na Cláusula 1.9 do Contrato de Cessão, estará totalmente satisfeita, de forma que estes Direitos de Crédito estarão completamente livres e desembaraçados de quaisquer ônus ou gravames e integrarão, a partir de então, a definição de Créditos do Agronegócio para todos os fins e efeitos, observado que tais Direitos de Crédito estão identificados no Anexo I-B deste Termo de Securitização e no Anexo I-B do Contrato de Cessão. O Anexo I-B deste Termo de Securitização e o Anexo I-B do Contrato de Cessão contém a identificação dos Créditos do Agronegócio sob Condição Suspensiva, com a indicação: (i) da denominação, do CPF/CNPJ e do código dos respectivos Devedores junto à Cedente, (ii) dos números das Duplicatas e Notas Fiscais referentes às Operações de Compra e Venda, (iii) das datas de vencimento das respectivas Operações de Compra e Venda, (iv) dos valores devidos por cada Devedor no âmbito de cada Operação de Compra e Venda, (v) da taxa de desconto aplicada na aquisição de cada Crédito do Agronegócio, e (vi) do valor de cessão de cada Crédito do Agronegócio;

“Créditos do Agronegócio”:


os Direitos de Crédito identificados no Anexo I-A deste Termo de Securitização e no Anexo I-A do Contrato de Cessão, os quais foram cedidos pela



Cedente à Securitizadora nos termos do Contrato de Cessão, e compõem o lastro dos CRA. O Anexo I-A deste Termo de Securitização e o Anexo I-A do Contrato de Cessão contêm a identificação dos Créditos do Agronegócio, com a indicação: (i) da denominação, do CPF/CNPJ e do código dos respectivos Devedores junto à Cedente, (ii) dos números das Duplicatas e Notas Fiscais referentes às Operações de Compra e Venda, (iii) das datas de vencimento das respectivas Operações de Compra e Venda, (iv) dos valores devidos por cada Devedor no âmbito de cada Operação de Compra e Venda, (v) da taxa de desconto aplicada na aquisição de cada Crédito do Agronegócio, e (vi) do valor de cessão de cada Crédito do Agronegócio. Na hipótese de ser verificada a condição suspensiva prevista no Contrato de Cessão, os direitos de crédito vinculados aos Créditos do Agronegócio sob Condição Suspensiva CRA Ponte passarão a fazer parte da presente definição de Créditos do Agronegócio;

- "Critérios de Elegibilidade": os critérios de elegibilidade utilizados para seleção dos Créditos do Agronegócio e dos Créditos do Agronegócio Adicionais, os quais serão verificados pelos Agentes de Formalização e Cobrança nos termos da Cláusula Segunda do Contrato de Cessão, da Cláusula 3.1 do Contrato de Formalização e Cobrança de Direitos de Crédito Inadimplidos e do item 4.5 deste Termo de Securitização;
- "CVM": a Comissão de Valores Mobiliários;
- "Data de Emissão": a data de emissão dos CRA, qual seja, 17 de abril de 2015;
- "Data de Vencimento CRA Sênior": a data de vencimento efetiva dos CRA Sênior, qual seja, 30 de novembro de 2017;

15



| | |
|--|--|
| <u>“Data de Vencimento CRA Mezanino”:</u> | a data de vencimento efetiva dos CRA Mezanino, qual seja, 31 de março de 2018; |
| <u>“Data de Vencimento CRA Subordinado”:</u> | a data de vencimento efetiva dos CRA Subordinado, qual seja, 31 de março de 2018; |
| <u>“Data de Vencimento”:</u> | a data de vencimento efetiva dos CRA Sênior, CRA Mezanino e/ou CRA Subordinado, conforme o caso; |
| <u>“Data de Vencimento dos Créditos do Agronegócio”:</u> | os meses de abril e maio de 2015, 2016 ou de 2017 e os meses de agosto e setembro de 2015 ou de 2016; |
| <u>“Data de Verificação da Performance”:</u> | o (i) 10º (décimo) Dia Útil após o término do Primeiro Período de Vencimento; (ii) 10º (décimo) Dia Útil após o término do Segundo Período de Vencimento; (iii) 10º (décimo) Dia Útil após o término do Terceiro Período de Vencimento; e (iv) 10º (décimo) Dia Útil após o término do Quarto Período de Vencimento, datas em que a Securitizadora verificará quais Créditos do Agronegócio ou Créditos do Agronegócio Adicionais que possuam data de vencimento anterior às respectivas datas foram devidamente quitados ou inadimplidos, e o montante disponível em caixa; |
| <u>“Data Limite de Aquisição de Créditos do Agronegócio Adicionais”:</u> | até o 90º (nonagésimo) dia após a Data de Verificação da Performance aplicável; |
| <u>“Desconto”:</u> | é o desconto do Valor de Cessão que será calculado conforme descrito no item 4.3.1 do Contrato de Cessão; |
| <u>“Despesa”:</u> | quaisquer despesas descritas na Cláusula Quinze deste Termo de Securitização; |
| <u>“Devedores”:</u> | os revendedores do setor do agronegócio que |

comercializam os Insumos adquiridos da Cedente exclusivamente para produtores rurais ou suas cooperativas, os distribuidores do setor do agronegócio que comercializam os Insumos adquiridos da Cedente exclusivamente para produtores rurais ou suas cooperativas e os produtores rurais, pessoas físicas e/ou jurídicas ou suas cooperativas devedores dos Direitos de Crédito;

“Dia Útil” ou “Dias Úteis”:

qualquer dia que não seja sábado, domingo, dia declarado como feriado nacional ou dias em que, por qualquer motivo, não haja expediente bancário na praça em que a Emissora é sediada ou em âmbito nacional, ressalvados os casos cujos pagamentos devam ser realizados por meio da CETIP, hipótese em que somente será considerado Dia Útil qualquer dia que não seja sábado, domingo ou dia declarado como feriado nacional. Exclusivamente para o cálculo da Taxa de Remuneração, será considerado Dia Útil qualquer dia que não seja sábado, domingo ou dia declarado como feriado nacional;

“Direitos de Crédito Inadimplidos”:

os Créditos do Agronegócio vencidos e não pagos pelos respectivos Devedores;


“Direitos de Crédito Oriundos da Cessão”:

os direitos de crédito que venham a ser detidos pela Cedente contra a Emissora em decorrência da obrigação da Emissora de realizar o pagamento do Valor de Cessão em contrapartida à cessão dos Créditos do Agronegócio pela Cedente;

“Direitos de Crédito”:

os recebíveis originados pela Cedente em razão da realização das Operações de Compra e Venda com os Devedores representados pelas Notas Fiscais e respectivos canhotos comprobatórios da entrega dos Insumos aos Devedores e pelas Duplicatas;

17



“Documentos Comprobatórios”:

significam os documentos que evidenciam a existência, validade e exequibilidade das Operações de Compra e Venda, quais sejam: (i) as cópias das Duplicatas; (ii) as Notas Fiscais emitidas pela Cedente contra os Devedores, em decorrência das Operações de Compra e Venda; (iii) os canhotos comprobatórios da entrega dos Insumos aos respectivos Devedores (para as compras que foram parceladas e, ainda, caso as Duplicatas com aceite dos respectivos Devedores sejam entregues, referidos canhotos comprobatórios serão mantidos apenas em versão de cópia); (iv) a cópia do Livro de Registro de Duplicatas; (v) os comprovantes de entrega aos Devedores das Notificações de Cessão e de Condições Negociais; (vi) o Contrato de Cessão; e (vii) as cópias dos Boletos Bancários;

“Documentos da Operação”:

os documentos relativos à Emissão, à Oferta, à Oferta Restrita e à Colocação Privada, quais sejam: (i) a Apólice de Seguro; (ii) os Documentos Comprobatórios; (iii) o presente Termo de Securitização; (iv) o Contrato de Cobrança Bancária; (v) o Contrato de Formalização e Cobrança de Direitos de Crédito Inadimplidos; (vi) o Contrato de Prestação de Serviços; (vii) o Boletim de Subscrição dos CRA Sênior; (viii) o Boletim de Subscrição dos CRA Mezanino; (ix) o Boletim de Subscrição do CRA Subordinado; (x) o Contrato de Distribuição; e (xi) o Contrato de Adesão;

“Duplicatas”:

as duplicatas emitidas pela Cedente, com ou sem aceite dos Devedores, conforme o caso, representativas do crédito a que faz jus a Cedente em decorrência das Operações de Compra e Venda, endossadas pela Cedente à Emissora na qualidade de cessionária dos Créditos do Agronegócio nos termos do Contrato de Cessão, conforme aplicável, por meio das quais as

obrigações decorrentes das Operações de Compra e Venda são estabelecidas;

“Emissão”: a presente emissão dos CRA Sênior da 33ª (trigésima terceira) série, dos CRA Mezanino da 34ª (trigésima quarta) série e do CRA Subordinado da 35ª (trigésima quinta) série da 1ª (primeira) emissão da Emissora;

“Emissora”, “Securizadora” ou “Cessionária”: a Octante Securizadora S.A., conforme qualificada no preâmbulo deste Termo de Securitização;

“Empresa de Auditoria”: a KPMG Auditores Independentes, com sede na Cidade de São Paulo, Estado de São Paulo, na Rua Dr. Renato Paes de Barros, n.º 33, 17º andar, inscrita no CNPJ/MF sob o n.º 57.755.217/0001-29 ou outra que venha a ser contratada pela Emissora;

“Eventos de Amortização Extraordinária”: os eventos que resultem em disponibilidade de caixa pela Emissora na Conta Centralizadora e/ou na Conta Créditos do Agronegócio sob Condição Suspensiva CRA Ponte que não sejam utilizados para a Aquisição de Créditos do Agronegócio Adicionais;

“Eventos de Liquidação do Patrimônio Separado”: a verificação de qualquer dos seguintes eventos, que ensejarão a liquidação do Patrimônio Separado: (a) pedido, por parte da Emissora, de qualquer plano de recuperação judicial ou extrajudicial a qualquer credor ou classe de credores, independentemente de ter sido requerida ou obtida homologação judicial do referido plano; ou requerimento, pela Emissora, de recuperação judicial, independentemente de deferimento do processamento da recuperação ou de sua concessão pelo juiz competente; (b) pedido de falência formulado por terceiros em face da Emissora e não devidamente elidido ou cancelado

pela Emissora, conforme o caso, no prazo legal; (c) decretação de falência ou apresentação de pedido de autofalência pela Emissora; (d) não pagamento pela Emissora das obrigações pecuniárias devidas a qualquer dos Titulares de CRA nas datas previstas neste Termo de Securitização, não sanado no prazo de 5 (cinco) Dias Úteis contado da data de vencimento original, desde que a Emissora tenha recebido os pagamentos efetuados pelos Devedores na Conta Centralizadora e/ou na Conta Créditos do Agronegócio sob Condição Suspensiva CRA Ponte, conforme o caso; e (e) descumprimento pela Emissora de qualquer obrigação não pecuniária prevista neste Termo de Securitização, não sanada no prazo de 30 (trinta) dias corridos contados da data do recebimento, pela Emissora, de aviso escrito que lhe for enviado pelo Agente Fiduciário neste sentido;

“Fundo de Reserva”:

o fundo de reserva mantido na Conta Centralizadora para pagamento de despesas presentes e futuras, ordinárias e extraordinárias. O montante do Fundo de Reserva após o pagamento das despesas iniciais deve ser equivalente a R\$ 70.000,00 (setenta mil reais) relacionados às despesas futuras ordinárias e a R\$50.000,00 (cinquenta mil reais) para despesas extraordinárias, sendo que este último em nenhum momento deve ser inferior a tal montante;

“IGP-M”:

o Índice Geral de Preços do Mercado - IGP-M, calculado e divulgado pela Fundação Getúlio Vargas;

“Instituições Autorizadas”:

significa qualquer uma das seguintes instituições: (i) Banco Bradesco S.A.; (ii) Itaú Unibanco S.A.; (iii) Banco Santander Brasil S.A.; (iv) Banco Citibank S.A.; (v) Banco do Brasil S.A.; (vi) HSBC Bank Brasil S.A. – Banco Múltiplo; (vii) Banco BNP

Paribas (Brasil) S.A.; (viii) Deutsche Bank S.A. – Banco Alemão; (ix) instituições financeiras de primeira linha; e/ou (x) qualquer instituição integrante do mesmo grupo econômico das instituições financeiras acima referidas, desde que não altere a classificação de risco dos CRA Sênior;

- “Instrução CVM n.º 28”: a Instrução da CVM n.º 28, de 23 de novembro de 1983, conforme alterada;
- “Instrução CVM n.º 400”: a Instrução da CVM n.º 400, de 29 de dezembro de 2003, conforme alterada;
- “Instrução CVM n.º 409”: a Instrução da CVM n.º 409, de 18 de agosto de 2004, conforme alterada;
- “Instrução CVM n.º 414”: a Instrução da CVM n.º 414, de 30 de dezembro de 2004, conforme alterada;
- “Instrução CVM n.º 476”: a Instrução da CVM n.º 476, de 16 de janeiro de 2009, conforme alterada;
- “Instrução CVM n.º 480”: a Instrução CVM n.º 480, de 7 de dezembro de 2009, conforme alterada;
- “Instrução CVM n.º 547”: a Instrução CVM n.º 547, de 5 de fevereiro de 2014, conforme alterada;
- “Insumos”: os defensivos agrícolas comercializados pela Cedente;
- “Investidores Qualificados”: os investidores qualificados, assim definidos nos termos do artigo 109 da Instrução CVM n.º 409, aptos a adquirir os CRA Sênior e os investidores qualificados, assim definidos nos termos do artigo 4º da Instrução CVM n.º 476, aptos a adquirir os CRA Mezanino, conforme o caso;
- “JUCESP”: a Junta Comercial do Estado de São Paulo;

| | |
|---|--|
| <u>“Lei das Sociedades por Ações”:</u> | a Lei n.º 6.404, de 15 de dezembro de 1976, conforme alterada; |
| <u>“Lei n.º 10.931”:</u> | a Lei n.º 10.931, de 2 de agosto de 2004, conforme alterada; |
| <u>“Lei n.º 11.076”:</u> | a Lei n.º 11.076, de 30 de dezembro de 2004, conforme alterada; |
| <u>“Lei n.º 8.929”:</u> | a Lei n.º 8.929, de 22 de agosto de 1994, conforme alterada; |
| <u>“Lei n.º 9.514”:</u> | a Lei n.º 9.514, de 20 de novembro de 1997, conforme alterada; |
| <u>“Lei n.º 5.474”:</u> | a Lei n.º 5.474, de 18 de julho de 1968, conforme alterada; |
| <u>“Lei n.º 12.682”:</u> | A Lei n.º 12.682, de 9 de julho de 2012, conforme alterada; |
| <u>“Livro de Registro de Duplicatas”:</u> | o livro de registro de duplicatas elaborado nos termos do artigo 19 da Lei n.º 5.474 ou o relatório de sistema mecanizado mantido pela Cedente nos termos do §3º do artigo 19 da mesma lei, em que deverão constar todas as duplicatas emitidas pela Cedente no âmbito de suas atividades comerciais, com o número de ordem, data e valor das faturas originárias e data de sua expedição, bem como nome e domicílio do devedor, anotações das reformas, prorrogações e outras circunstâncias necessárias; |
| <u>“Montante Mínimo”:</u> | o montante mínimo de 250 (duzentos e cinquenta) CRA Sênior a ser subscrito e integralizado no âmbito da Emissão que corresponde ao valor de R\$75.000.000,00 (setenta e cinco milhões de reais); |
| <u>“Montante Retido”</u> | a parcela do Valor de Cessão que será |

parcialmente retida na Conta Centralizadora no montante equivalente ao Valor de Cessão dos Créditos do Agronegócio e/ou ao Valor de Cessão dos Créditos do Agronegócio Adicionais cujos Documentos Comprobatórios, conforme aplicável, não tenham sido apresentados pela Cedente até a data do pagamento do Valor de Cessão ou do pagamento do Valor de Cessão Adicional, respectivamente. Enquanto retido, tal montante deverá ser investido em Outros Ativos;


“Multa Indenizatória”: o valor da indenização devida pela Cedente à Emissora na hipótese de resolução da cessão de qualquer Crédito do Agronegócio, nos termos da Cláusula Sexta do Contrato de Cessão;

“Notas Fiscais”: as notas fiscais eletrônicas ou digitalizadas, nos termos da Lei n° 12.682, emitidas pela Cedente para formalização das Operações de Compra e Venda;

“Notificações de Cessão e de Condições Negociais”: a *“Notificação de Cessão e de Termos e Condições Negociais da Venda de Insumos”* a ser enviada pela Cedente a cada um dos Devedores, com o respectivo Aviso de Recebimento, conforme modelo constante do Anexo II do Contrato de Cessão;

“Oferta Restrita”: a distribuição pública com esforços restritos de distribuição de CRA Mezanino da Emissão, realizada nos termos da Instrução CVM n.º 476, a qual (i) é destinada a Investidores Qualificados; (ii) será intermediada pelo Coordenador Líder; (iii) estará automaticamente dispensada de registro perante a CVM; e (iv) dependerá da prévia subscrição e integralização do CRA Subordinado;

“Oferta”: a distribuição pública de CRA Sênior da Emissão, realizada nos termos da Instrução CVM n.º 400, a qual (i) é destinada exclusivamente a Investidores



Qualificados; (ii) será intermediada pelo Coordenador Líder; (iii) dependerá de prévio registro perante a CVM; e (iv) dependerá da prévia subscrição e integralização dos CRA Mezanino e do CRA Subordinado. A quantidade de CRA Sênior foi aumentada mediante exercício da Opção de CRA Sênior Adicionais e não foi exercida a Opção de Lote Suplementar, conforme disposto no item 5.1.2.2 abaixo;

“Operações de Compra e Venda”:

as operações de compra e venda a prazo realizadas entre a Cedente e os Devedores, tendo como objeto a comercialização dos Insumos pela Cedente;

“Outros Ativos”:


os títulos federais de emissão do Tesouro Nacional ou do BACEN e/ou quotas de fundo(s) de investimento da classe renda fixa, de perfil conservador, que tenha(m) seu(s) patrimônio(s) alocado(s) preponderantemente em títulos federais de emissão do Tesouro Nacional ou do BACEN e que sejam administrados pelas Instituições Autorizadas acima; e Certificados de Depósito Bancário emitidos ou operações compromissadas contratadas com as Instituições Autorizadas acima, e, em qualquer caso, com liquidez diária;

“Participantes Especiais”:

as instituições integrantes do sistema de distribuição de valores mobiliários, que venham a ser convidadas pelo Coordenador Líder para participarem da Oferta e/ou da Oferta Restrita, apenas para o recebimento de ordens;

“Patrimônio Separado”:

o patrimônio constituído após a instituição do Regime Fiduciário pela Emissora, composto pelos (i) os Créditos do Agronegócio, (ii) o Fundo de Reserva, (iii) o Montante Retido; (iv) o seguro objeto da Apólice de Seguro; (v) valores eventualmente auferidos em razão dos Contratos de Opção IDI, bem como aqueles eventualmente




auferidos em razão dos investimentos em Outros Ativos; (vi) Outros Ativos; e (vii) os valores que venham a ser depositados na Conta Centralizadora e na Conta Créditos do Agronegócio sob Condição Suspensiva CRA Ponte. O Patrimônio Separado não se confunde com o patrimônio comum da Emissora e se destina exclusivamente à liquidação dos CRA das 33^a (trigésima terceira), 34^a (trigésima quarta) e 35^a (trigésima quinta) séries da 1^a (primeira) emissão da Emissora, bem como ao pagamento dos respectivos custos de administração e obrigações fiscais;

“Período de Capitalização”: o intervalo de tempo que se inicia na Data de Emissão dos CRA, inclusive, e termina na Data de Vencimento ou na data em que ocorrer a liquidação dos CRA em razão de Resgate Antecipado ou uma Amortização Extraordinária, exclusive;

“Período de Vencimento dos Créditos do Agronegócio”: qualquer data compreendida no Primeiro Período de Vencimento, no Segundo Período de Vencimento, no Terceiro Período de Vencimento, no Quarto Período de Vencimento e/ou no Quinto Período de Vencimento;

“Preço de Subscrição e Integralização”: o preço de subscrição e integralização dos CRA Sênior, dos CRA Mezanino ou do CRA Subordinado, conforme o caso, no âmbito da Emissão, correspondente ao Valor Nominal Unitário, acrescido da Remuneração dos CRA Sênior, Remuneração dos CRA Mezanino ou da Remuneração do CRA Subordinado, conforme o caso, calculadas de forma cumulativa, *pro rata temporis*, desde a Data de Emissão até a data da efetiva integralização dos CRA Sênior, dos CRA Mezanino ou do CRA Subordinado, observado que o Preço de Subscrição e Integralização dos CRA Sênior e/ou dos CRA Mezanino poderá contemplar



deságio, desde que concedido a todo Investidor Qualificado que venha a subscrever CRA Sênior no âmbito da Oferta ou CRA Mezanino no âmbito da Oferta Restrita, conforme o caso, sem qualquer distinção. Os CRA Sênior serão integralizados pelo Preço de Subscrição e Integralização, em moeda corrente nacional, (i) por intermédio do sistema administrado e operacionalizado pela CETIP; ou (ii) por meio de qualquer transferência de recursos permitida na regulamentação aplicável. Os CRA Mezanino serão integralizados pelo Preço de Subscrição e Integralização, em moeda corrente nacional, (i) por intermédio do sistema administrado e operacionalizado pela CETIP; ou (ii) por meio de qualquer transferência de recursos permitida na regulamentação aplicável. O CRA Subordinado será integralizado em moeda corrente nacional e/ou com parte dos Direitos de Crédito Oriundos da Cessão, no montante equivalente ao Preço de Subscrição e Integralização do CRA Subordinado, fora do âmbito da CETIP. O Preço de Subscrição e Integralização será pago em observância aos termos e condições estabelecidos neste Termo de Securitização;

“Primeiro Período de Vencimento”:

período em que se compreende o vencimento dos Créditos do Agronegócio que inicia-se em 20 de abril de 2015 e termina em 31 de maio de 2015;

“Procedimento de Bookbuilding”:

o procedimento de coleta de intenções de investimento conduzido pelo Coordenador Líder, nos termos dos parágrafos 1º e 2º do artigo 23 e do artigo 44 da Instrução CVM n.º 400, por meio do qual o Coordenador Líder verificou a demanda do mercado pelos CRA Sênior, bem como definiu a Taxa de Remuneração dos CRA Sênior;

“Proporção de CRA”:

a proporção do Valor Nominal Unitário total dos CRA em relação ao Valor Total da Emissão, que observará os seguintes critérios: (i) o somatório do

Valor Nominal Unitário dos CRA Sênior dividido pelo somatório do Valor Nominal Unitário dos CRA Mezanino e do CRA Subordinado e deverá corresponder a, no máximo, 73/27 (setenta e três vinte e sete avos); (ii) o somatório do Valor Nominal Unitário dos CRA Mezanino dividido pelo Valor Nominal Unitário do CRA Subordinado deverá corresponder a, no máximo 8,00 (oito inteiros). O Valor Nominal Unitário do CRA Subordinado deverá ser correspondente a, aproximadamente, 3% (três por cento), do Valor Total da Emissão;

“Proporção Sênior”:

no máximo 73% (setenta e três por cento);

“Quarto Período de Vencimento”:

período em que se compreende o vencimento dos Créditos do Agronegócio que inicia-se em 01 de agosto de 2016 e termina em 30 de setembro de 2016;

“Quinto Período de Vencimento”:

período em que se compreende o vencimento dos Créditos do Agronegócio que inicia-se em 01 de abril de 2017 e termina em 31 de maio de 2017;

“Recompra Compulsória CRA Ponte”:

hipótese em que a Cedente deverá obrigatoriamente utilizar parte do Valor de Cessão para pagamento integral do Valor de Recompra Compulsória Nova Emissão CRA Ponte para recompra dos direitos de crédito vinculados ao CRA Ponte;

“Regime Fiduciário”:

o regime fiduciário sobre (i) os Créditos do Agronegócio, (ii) o Fundo de Reserva, (iii) o Montante Retido; (iv) o seguro objeto da Apólice de Seguro; (v) valores eventualmente auferidos em razão dos Contratos de Opção IDI, bem como aqueles eventualmente auferidos em razão dos investimentos em Outros Ativos; (vi) Outros Ativos; e (vii) os valores que venham a ser depositados na Conta Centralizadora e na Conta Créditos do

Agronegócio sob Condição Suspensiva CRA Ponte, instituído pela Emissora na forma do artigo 9º da Lei n.º 9.514 para constituição do Patrimônio Separado, que segrega o disposto acima do patrimônio da Emissora, até o integral pagamento dos CRA;

"Remuneração do CRA Subordinado"

a remuneração que será paga ao Titular de CRA Subordinado, incidente sobre o Valor Nominal Unitário do CRA Subordinado, desde a Data de Emissão até a data de pagamento, composta pela Taxa de Remuneração CRA Subordinado, calculada de acordo com a fórmula descrita no item 5.1.11.3 deste Termo de Securitização acrescido de prêmio de participação equivalente ao montante que restar disponível na Conta Centralizadora após o resgate dos CRA Sênior e dos CRA Mezanino;

"Remuneração dos CRA Mezanino":


a remuneração que será paga aos Titulares de CRA Mezanino, incidente sobre o saldo do Valor Nominal Unitário dos CRA Mezanino, desde a Data de Emissão até a data de pagamento, composta por juros equivalentes à Taxa de Remuneração CRA Mezanino, calculados de acordo com a fórmula descrita no item 5.1.11.2 deste Termo de Securitização;

"Remuneração dos CRA Sênior":

a remuneração que será paga aos Titulares de CRA Sênior, incidente sobre o saldo do Valor Nominal Unitário dos CRA Sênior, desde a Data de Emissão até a data de pagamento, composta por juros equivalentes à Taxa de Remuneração CRA Sênior, calculados de acordo com a fórmula descrita no item 5.1.11.1 deste Termo de Securitização;

"Remuneração dos CRA":

o somatório entre (a) a Remuneração dos CRA Sênior, referente a cada CRA Sênior multiplicado pela quantidade de CRA Sênior, (b) a



| | |
|--|--|
| | Remuneração dos CRA Mezanino, referente a cada CRA Mezanino multiplicado pela quantidade de CRA Mezanino e (c) a Remuneração do CRA Subordinado; |
| <u>“Resgate Antecipado”</u> : | o resgate antecipado total dos CRA que será realizado na hipótese do item 5.1.14.4 abaixo; |
| <u>“Segundo Período de Vencimento”</u> : | período em que se compreende o vencimento dos Créditos do Agronegócio que inicia-se em 01 de agosto de 2015 e termina em 30 de setembro de 2015; |
| <u>“Seguradora”</u> : | Crédito y Caución Seguradora de Crédito e Garantias S.A., com sede na Cidade de São Paulo, Estado de São Paulo, na Avenida Angélica, n.º 2.530, 10º andar, conjunto 102-Parte, CEP 01.228-200, inscrita no CNPJ/MF sob o n.º 08.587.950/0001-76 ou, no tocante aos Créditos do Agronegócio Adicionais, outra seguradora que ofereça aos Créditos do Agronegócio Adicionais, no mínimo, a mesma cobertura da Apólice de Seguro e que possua, na data de sua contratação para os Créditos do Agronegócio Adicionais, conforme o caso, classificação de risco (<i>financial strength</i>) igual ou superior, aquela atribuída à Crédito y Caución Seguradora de Crédito e Garantias S.A. na mesma data, elaborada por uma das seguintes agências classificadores de risco: Moody's, Standard & Poor's ou Fitch Ratings; |
| <u>“Séries”</u> : | 33ª (trigésima terceira) série da Emissão, composta por CRA Sênior, a 34ª (trigésima quarta) série da Emissão, composta por CRA Mezanino e a 35ª (trigésima quinta) série da Emissão, composta por CRA Subordinado, quando referidos em conjunto; |
| <u>“Spread CRA Mezanino”</u> : | significa o fator acrescido no cálculo da Remuneração dos CRA Mezanino de 5,5000% |

(cinco inteiros e cinquenta centésimos por cento) ao ano, calculada por Dias Úteis em regime de capitalização composta de forma *pro rata temporis*, com base em um ano de 252 (duzentos e cinquenta e dois) Dias Úteis;

"Spread CRA Sênior": significa o fator acrescido no cálculo da Remuneração dos CRA Sênior de 0,50% (meio por cento) ao ano, calculada por Dias Úteis em regime de capitalização composta de forma *pro rata temporis*, com base em um ano de 252 (duzentos e cinquenta e dois) Dias Úteis;


"Spread CRA Subordinado": significa a média ponderada do Spread CRA Sênior e do Spread CRA Mezanino, equivalente a 1,7400% (um inteiro e setenta e quatro centésimos por cento) a ser calculada por Dias Úteis em regime de capitalização composta de forma *pro rata temporis*, com base em um ano de 252 (duzentos e cinquenta e dois) Dias Úteis;

"Taxa de Remuneração CRA Mezanino": significa, para o período entre a Data de Emissão e a Data de Vencimento, 100% (cem por cento) da variação acumulada da Taxa DI, acrescido exponencialmente do Spread CRA Mezanino, de forma *pro rata temporis* por Dias Úteis, com base em um ano de 252 (duzentos e cinquenta e dois) Dias Úteis;

"Taxa de Remuneração CRA Sênior": significa, para o período entre a Data de Emissão e a Data de Vencimento, 100% (cem por cento) da variação acumulada da Taxa DI, acrescido exponencialmente do Spread CRA Sênior, de forma *pro rata temporis* por Dias Úteis, com base em um ano de 252 (duzentos e cinquenta e dois) Dias Úteis;

"Taxa de Remuneração CRA Subordinado": significa, para o período entre a Data de Emissão e a Data de Vencimento, 100% (cem por cento) da variação acumulada da Taxa DI, acrescido

30



| | |
|--|---|
| | exponencialmente do Spread CRA Subordinado, de forma <i>pro rata temporis</i> por Dias Úteis, com base em um ano de 252 (duzentos e cinquenta e dois) Dias Úteis; |
| <u>"Taxa DI"</u> : | a variação acumulada de 100% (cem por cento) das taxas médias diárias dos depósitos interfinanceiros – DI de um dia, "extra grupo", expressa na forma percentual ao ano, base 252 (duzentos e cinquenta e dois) Dias Úteis, calculada por Dias Úteis em regime de capitalização composta de forma <i>pro rata temporis</i> , e divulgada pela CETIP, no informativo diário disponível em sua página na internet http://www.cetip.com.br ; |
| <u>"Terceiro Período de Vencimento"</u> : | período em que se compreende o vencimento dos Créditos do Agronegócio que inicia-se em 01 de abril de 2016 e termina em 31 de maio de 2016; |
| <u>"Termo de Securitização"</u> : | o presente Termo de Securitização de Créditos do Agronegócio das 33 ^a (trigésima terceira), 34 ^a (trigésima quarta) e 35 ^a (trigésima quinta) Séries da Primeira Emissão de Certificados de Recebíveis do Agronegócio da Octante Securitizadora S.A.; |
| <u>"Titular de CRA Subordinado"</u> : | a Cedente, conforme previsto no item 4.2.4. do Contrato de Cessão; |
| <u>"Titulares de CRA Mezanino"</u> : | os Investidores Qualificados titulares de CRA Mezanino; |
| <u>"Titulares de CRA Sênior"</u> : | os Investidores Qualificados titulares de CRA Sênior; |
| <u>"Titulares de CRA"</u> : | os Titulares de CRA Sênior, os Titulares de CRA Mezanino e o Titular do CRA Subordinado, quando referidos em conjunto; |
| <u>"Valor de Amortização Especial do CRA Sênior"</u> : | é o valor definido como X na equação do item 5.1.12.2(b) deste Termo de Securitização; |

“Valor de Cessão Adicional”:

o preço pago pela Securitizadora à Cedente, conforme informado pela Cedente, ou a um terceiro, conforme informado pela Cedente, pela aquisição de Créditos do Agronegócio Adicionais, conforme definido no Contrato de Cessão;

“Valor de Cessão”:

o preço pago pela Securitizadora à Cedente ou a um terceiro, conforme informado pela Cedente, pela aquisição da totalidade dos Créditos do Agronegócio, conforme definido no Contrato de Cessão;

“Valor de Recompra Compulsória Nova Emissão CRA Ponte”:


o valor de recompra previsto no item 4.2.2. do Contrato de Cessão devido pela Cedente à Cessionária para realizar a recompra de créditos do agronegócio vinculados ao CRA Ponte;

“Valor Nominal Unitário”:

o Valor Nominal Unitário dos CRA que, na Data de Emissão, corresponde (i) a R\$300.000,00 (trezentos mil reais) com relação aos CRA Sênior, (ii) a R\$25.000,00 (vinte e cinco mil reais) com relação aos CRA Mezanino, sendo que o somatório do Valor Nominal Unitário dos CRA Mezanino dividido pelo Valor Nominal Unitário do CRA Subordinado deverá corresponder a, no máximo 8,00 (oito inteiros); e (iii) a R\$3.622.740,13 (três milhões, seiscentos e vinte e dois mil, setecentos e quarenta reais e treze centavos) com relação ao CRA Subordinado, sendo o montante correspondente a aproximadamente, 3% (três por cento) do Valor Total da Emissão;

“Valor Total da Emissão”:

o valor total da Emissão na Data da Emissão equivalente a R\$120.822.740,13 (cento e vinte milhões, oitocentos e vinte e dois mil, setecentos e quarenta reais e treze centavos), correspondente ao montante total da emissão de 294 (duzentos e noventa e quatro) CRA Sênior, 1.160 (um mil cento e sessenta) CRA Mezanino e 1 (um) CRA



Subordinado, observado que tal montante já foi aumentado em virtude da Opção de CRA Sênior Adicionais e que não foi exercida a Opção de Lote Suplementar, conforme definido no item 5.1.4 do presente Termo de Securitização;

CLÁUSULA SEGUNDA – DA AUTORIZAÇÃO PARA REALIZAR A EMISSÃO, A OFERTA, A OFERTA RESTRITA E A COLOCAÇÃO PRIVADA

2.1. A Emissora está autorizada a realizar a Emissão, a Oferta, a Oferta Restrita e a Colocação Privada, nos termos do artigo 12, inciso II, de seu Estatuto Social. A realização da Emissão, da Oferta, da Oferta Restrita e da Colocação Privada, bem como seus termos e condições, foram objeto de deliberação e aprovação pela Assembleia Geral Extraordinária da Emissora realizada em 17 de março de 2014, cuja ata foi registrada na JUCESP sob o nº 104.024/14-8, em 20 de março de 2014, e publicada nos jornais Diário Comercial e Diário Oficial do Estado de São Paulo em 02 de abril de 2014 e pela Reunião de Diretoria realizada em 7 de janeiro de 2015 e rerratificação de Reunião de Diretoria realizada em 25 de fevereiro de 2015.

2.1.1. Na ata da Assembleia Geral Extraordinária da emissora foi aprovada a emissão de séries de CRA em montante de até R\$10.000.000.000,00 (dez bilhões de reais), sendo que até a presente data, a Emissora emitiu certificados de recebíveis do agronegócio no valor total de R\$989.064.922,01 (novecentos e oitenta e nove milhões, sessenta e quatro mil, novecentos e vinte e dois reais e um centavo).

CLÁUSULA TERCEIRA – DA VINCULAÇÃO DOS CRÉDITOS DO AGRONEGÓCIO

3.1. Pelo presente Termo de Securitização, a Emissora vincula, em caráter irrevogável e irretratável, os Créditos do Agronegócio, incluindo seus respectivos acessórios, aos CRA objeto da Emissão, conforme características descritas na Cláusula Quinta abaixo.

CLÁUSULA QUARTA – DAS CARACTERÍSTICAS DOS CRÉDITOS DO AGRONEGÓCIO


4.1. O Valor Total dos Créditos do Agronegócio vinculados à presente Emissão é de R\$135.969.886,61 (cento e trinta e cinco milhões, novecentos e sessenta e nove mil, oitocentos e oitenta e seis reais e sessenta e um centavos) na Data de Emissão.

4.2. Os Créditos do Agronegócio vinculados aos CRA foram originados pela Cedente e decorrem das Operações de Compra e Venda realizadas entre os Devedores e a Cedente, as quais se encontram representadas pelos Documentos Comprobatórios.

4.3. Os Documentos Comprobatórios representam e comprovam a origem e a existência dos Créditos do Agronegócio.

4.3.1 As vias originais dos Documentos Comprobatórios e do Termo de Securitização, inclusive arquivos eletrônicos (com exceção: (i) do Livro de Registro das Duplicatas que é mantido apenas em versão de cópia e pela Emissora; (ii) das Notas Fiscais que possuam mais de uma parcela e a cessão não seja da totalidade das parcelas conforme previsto no item 2.3.1.1 ou na hipótese do item 2.3.1.2. do Contrato de Cessão; e (iii) os Boletos Bancários que são mantidos apenas em versão de cópia e pela Emissora), serão mantidas sob a guarda e custódia do Custodiante, nos termos e para os efeitos dos artigos 627 e seguintes do Código Civil, até a liquidação da totalidade dos CRA, nos termos do Contrato de Prestação de Serviços.

4.3.1.1. Sem prejuízo do disposto acima e, nos termos do Contrato de Prestação de Serviços, o Custodiante se obriga a: (i) realizar, em nome da Emissora, a escrituração, digitação e registro dos CRA Sênior para fins de custódia eletrônica, liquidação financeira de eventos de pagamento, distribuição no mercado primário e para negociação no mercado secundário dos CRA Sênior na CETIP, conforme estabelecido pela Lei 11.076/2004 e nos termos dos regulamentos aplicáveis da CETIP; (ii) realizar, em nome da Emissora, a escrituração, digitação e registro dos CRA Mezanino para fins de custódia eletrônica, liquidação financeira de eventos de pagamento, distribuição no mercado primário e para negociação no mercado secundário dos CRA Mezanino na CETIP, conforme estabelecido pela Lei 11.076/2004 e nos termos dos regulamentos aplicáveis da CETIP; (iii) realizar, em nome da Emissora, a escrituração, digitação e registro do CRA Subordinado para fins de custódia eletrônica e liquidação financeira de eventos de pagamento na CETIP; (iv) manter sob sua custódia os Documentos Comprobatórios e o Termo de Securitização, bem como os seus eventuais aditamentos; (v) acompanhar o recebimento dos valores relativos à liquidação financeira da integralização dos



CRA Sênior e dos CRA Mezanino; (vi) realizar o acompanhamento da liquidação financeira dos eventos de pagamento dos CRA, conforme aplicável, na CETIP de acordo com as instruções expressas da Emissora em conjunto com o Agente Fiduciário; e (vii) adotar todas as demais providências relacionadas, inclusive a baixa de tais registros e/ou retirada dos CRA quando assim autorizado pela Emissora e pelo Agente Fiduciário por meio de instrução conjunta, realizando, conforme aplicável, o endosso dos CRA, conforme o caso, aos respectivos titulares, com base na posição de custódia eletrônica constante da CETIP.

4.3.1.2. No exercício de suas funções, o Custodiante deverá: (i) manter sob sua guarda os Documentos Comprobatórios e o Termo de Securitização, zelando pela sua boa guarda e conservação; (ii) permitir o acesso aos Documentos Comprobatórios e ao Termo de Securitização pela Emissora e/ou quaisquer terceiros por ela indicados, em até 1 (um) Dia Útil contado da solicitação da Emissora nesse sentido, ou por prazo inferior caso a emissora seja compelida, em decorrência de decisão judicial, a apresentar os CRA em prazo inferior ao indicado acima, caso em que o Custodiante se compromete a envidar seus melhores esforços para que a Emissora consiga cumprir o prazo judicial; (iii) guardar e conservar os Documentos Comprobatórios e o Termo de Securitização dentro de condições ambientais adequadas e necessárias à conservação dos mesmos, adotando todas as medidas necessárias para a prevenção de incêndios e ação de agentes externos nocivos de qualquer natureza, sob pena de responder por perdas e danos, exceto nas hipóteses de comprovado caso fortuito ou de força maior, consoante previsto no artigo 393 do Código Civil; (iv) observar as instruções que lhe forem dadas pela Emissora na execução dos serviços ora contratados, observado o disposto no Contrato de Prestação de Serviços e na regulamentação aplicável da CETIP; e (v) observar os princípios e normas profissionais de diligência, prudência e perícia para a execução dos serviços ora contratados.

4.3.2. A Emissora contratou os Agentes de Formalização e Cobrança para a prestação de serviços de verificação da formalização das Duplicatas, das Notas Fiscais emitidas pela Cedente contra os Devedores e dos canhotos comprobatórios da entrega dos Insumos aos respectivos Devedores para a cobrança judicial e/ou extrajudicial dos Direitos de Crédito Inadimplidos, observados os procedimentos de cobrança e renegociação, conforme previstos no Contrato de Formalização e Cobrança de Direitos de Crédito Inadimplidos e para verificação do atendimento pelos Direitos de Crédito aos Critérios de Elegibilidade.

4.3.2.1. Os Agentes de Formalização e Cobrança são responsáveis, dentre outros: (i) pela emissão dos Boletos Bancários em nome dos Devedores para pagamento das Operações de Compra e Venda; (ii) pela certificação em relação ao recebimento por parte do Custodiante das confirmações dos Avisos de Recebimento das Notificações de Cessão e de Condições Negociais, devidamente datados e assinados pelos Devedores; (iii) pela análise dos documentos recebidos pela Cedente, especialmente no que se refere aos poderes de representação de pessoas jurídicas Devedores dos Créditos do Agronegócio; (iv) pela cobrança judicial, por parte do Agente de Formalização e Cobrança I, e/ou extrajudicial, por parte do Agente de Formalização e Cobrança II, dos Direitos de Crédito Inadimplidos, observados os procedimentos e os critérios definidos no Contrato de Formalização e Cobrança de Direitos de Crédito Inadimplidos e seu Anexo I.


4.3.2.2. A cobrança do pagamento dos Créditos do Agronegócio será realizada pelos Agentes de Formalização e Cobrança.

4.3.2.3. O Agente de Formalização e Cobrança II acompanhará, diariamente, os pagamentos dos Créditos do Agronegócio, por meio da Política de Cobrança prevista no Contrato de Formalização e Cobrança de Direitos de Crédito Inadimplidos.

4.4. As características dos Créditos do Agronegócio e dos Créditos do Agronegócio sob Condição Suspensiva CRA Ponte, incluindo a identificação dos Devedores, o valor nominal e demais características dos Direitos de Crédito, nos termos do item 2 do Anexo III da Instrução CVM n.º 414, conforme aplicável, encontram-se descritas no Anexo I-A e no Anexo I-B, respectivamente, a este Termo de Securitização.

4.5. Os Créditos do Agronegócio atenderão na Data de Emissão e na data de assinatura do Termo de Cessão dos Créditos do Agronegócio Adicionais, aos seguintes Critérios de Elegibilidade, cuja verificação ficará a cargo dos Agentes de Formalização e Cobrança:

- (a) os Créditos do Agronegócio têm data de vencimento compreendida em um dos seguintes períodos de vencimento: (i) Primeiro Período de Vencimento; (ii) Segundo Período de Vencimento; (iii) Terceiro Período de Vencimento; (iv) Quarto Período de Vencimento; ou (v) Quinto Período de Vencimento;
- (b) os Créditos do Agronegócio são devidos exclusivamente por Devedores







identificados com os códigos da matriz de cada Cliente Elegível, o qual engloba suas filiais, constantes da coluna "Código da Matriz" no Anexo III do Contrato de Cessão e no Anexo II deste Termo de Securitização;


- (c) os Créditos do Agronegócio são devidos por Devedores que não estejam inadimplentes com suas obrigações perante a Cessionária por prazo superior a 90 (noventa) dias;
- (d) concentração de Devedores: (i) para os 10 (dez) maiores grupos econômicos de Devedores, o somatório do valor nominal dos Créditos do Agronegócio devidos pelos Devedores de um mesmo grupo econômico, identificados pelo mesmo "Código da Matriz" constante do Anexo III do Contrato de Cessão, não deve ser superior a 3,75% (três inteiros e setenta e cinco centésimos por cento) do somatório do valor nominal dos Créditos do Agronegócio adquiridos, (ii) o somatório do valor nominal dos Créditos do Agronegócio devidos pelos Devedores de um mesmo grupo econômico não abrangido no item (i) acima, identificados pelo mesmo "Código da Matriz" constante também do Anexo III do Contrato de Cessão, não deve ser superior a 2,00% (dois por cento) do somatório do valor nominal dos Créditos do Agronegócio adquiridos;
- (e) concentração de Devedores novos: o somatório do valor nominal dos Créditos do Agronegócio adquiridos cujos Devedores de um mesmo grupo econômico são clientes da Cedente há menos de 12 meses não deve ser superior a 10% (dez por cento) do somatório do valor nominal dos Créditos do Agronegócio adquiridos, desde que tais Devedores novos não correspondam aos 10 (dez) maiores grupos econômicos de Devedores mencionados acima; e
- (f) existência de Devedores dos Créditos do Agronegócio correspondendo a pelo menos 150 (cento e cinquenta) grupos econômicos, os quais são identificados pelo "Código da Matriz".

4.6. Adicionalmente aos Critérios de Elegibilidade descritos acima, a Cedente declarará à Emissora, na Data de Emissão e na data de assinatura do Termo de Cessão de Créditos do Agronegócio Adicionais, que os Créditos do Agronegócio atenderão às seguintes Condições de Cessão, cumulativamente:

- (a) todos os Créditos do Agronegócio estão amparados pelos Documentos Comprobatórios, observado o disposto no item 2.3. (b) do Contrato de Cessão;

 37 
 

- (b) todos os Créditos do Agronegócio são devidos por Devedores que não estejam inadimplentes com suas obrigações perante a Cedente por prazo superior a 90 (noventa) dias;
- (c) todos os Créditos do Agronegócio foram devida e legalmente constituídos, são certos e válidos, e são ou serão exigíveis e líquidos quando de seus respectivos vencimentos;
- (d) todos os Créditos do Agronegócio foram originados pela Cedente em observância à política de cadastro e concessão de crédito da Cedente vigente nesta data;
- (e) todos os Créditos do Agronegócio são de legítima e única titularidade da Cedente e se encontram livres e desembaraçados de quaisquer ônus, gravames ou restrições de qualquer natureza que impeçam sua cessão a partir da Data de Emissão (inclusive) nos termos deste Contrato de Cessão;
- (f) a Cedente tem autorização societária para ceder os Créditos do Agronegócio à Cessionária na forma do presente Contrato de Cessão;
- (g) nenhum dos Créditos do Agronegócio é objeto de contestação judicial, extrajudicial ou administrativa, de qualquer natureza;
- (h) as vias originais dos Documentos Comprobatórios (com exceção: (i) do Livro de Registro das Duplicatas que é mantido apenas em versão de cópia pela Emissora; (ii) das Notas Fiscais que possuam mais de uma parcela e a cessão não seja da totalidade das parcelas conforme previsto no item 1.5. ou na hipótese do item 2.2(h) do Contrato de Cessão; e (iii) dos Boletos Bancários que são mantidos apenas em versão de cópia e pela Emissora) estarão, na data de pagamento do Valor de Cessão, sob a guarda e custódia do Custodiante, exceto com relação aos Documentos Comprobatórios que não foram entregues pela Cedente e das Notificações de Cessão de Direitos de Crédito e Condições Negociais e respectivos Avisos de Recebimento que serão entregues ao Custodiante conforme estabelecido no item 2.3(b) do Contrato de Cessão;
- (i) cada Devedor de Créditos do Agronegócio não está ou esteve, em qualquer momento, em atraso com relação às Operações de Compra e

Handwritten signatures and initials in black ink, including a large stylized signature on the left, a smaller signature in the middle, and a vertical signature on the right.

Venda por período igual ou superior a 90 (noventa) dias cujo valor em atraso, individual ou agregado, corresponda a percentual superior a 12% (doze por cento) do valor total das Operações de Compra e Venda realizadas pelo mesmo Devedor entre agosto de 2011 e julho de 2014;

- (j) cada Devedor de Créditos do Agronegócio possui eventos de diluição (somatório de descontos e/ou devoluções) em percentual igual ou inferior a 20% (vinte por cento) do valor total das Operações de Compra e Venda realizadas pelo Devedor entre agosto de 2011 e julho de 2014; e
- (k) o somatório do valor dos Créditos do Agronegócio devidos por um mesmo Devedor não corresponde a percentual superior a 70% (setenta por cento) das Operações de Compra e Venda realizadas por esse Devedor perante a Cedente, que tenham vencimento a partir de abril de 2015 e que ainda estejam com saldo a receber.

4.7. As Partes acordam que apesar da obrigação da Cedente em enviar as Notificações de Cessão e de Condições Negociais para os Devedores, poderá ocorrer a hipótese de qualquer dos Devedores realizar o pagamento dos valores devidos em decorrência dos Créditos do Agronegócio sob Condição Suspensiva CRA Ponte na Conta Créditos do Agronegócio sob Condição Suspensiva CRA Ponte sendo que, para tanto, todo e qualquer pagamento realizado em tal hipótese pelos Devedores será de titularidade do Patrimônio Separado da Emissão.

CLÁUSULA QUINTA – DAS CARACTERÍSTICAS DOS CRA

5.1. Os CRA apresentam as seguintes características:

5.1.1. Séries

Serão emitidas 3 (três) séries de CRA, sendo a 33ª (trigésima terceira) série composta por CRA Sênior, a 34ª (trigésima quarta) série composta por CRA Mezanino e a 35ª (trigésima quinta) série composta pelo CRA Subordinado.

5.1.2. Quantidade de CRA

5.1.2.1. Serão emitidos 1.455 (um mil quatrocentos e cinquenta e cinco) CRA sendo 294 (duzentos e noventa e quatro) CRA Sênior no âmbito da Oferta, 1.160 (um mil cento e sessenta) CRA Mezanino na Oferta Restrita e 1 (um) CRA Subordinado na Colocação Privada. A quantidade de CRA Sênior foi aumentada

mediante exercício da Opção de CRA Sênior Adicionais e não foi exercida a Opção de Lote Suplementar, conforme disposto no item 5.1.2.2 abaixo.

5.1.2.2. Exclusivamente em relação aos CRA Sênior, a Emissora, com a prévia concordância do Coordenador Líder e da Cedente, optou por aumentar a quantidade de CRA Sênior originalmente ofertada em 5,00% (cinco por cento), nos termos do artigo 14, parágrafo 2º, da Instrução CVM n.º 400 ("Opção de CRA Sênior Adicionais"). O Coordenador Líder, após consulta e concordância prévia da Emissora e da Cedente, com o propósito exclusivo de atender ao excesso de demanda constatado no Procedimento de *Bookbuilding*, nos termos do artigo 24 da Instrução CVM n.º 400, optou por não distribuir um lote suplementar de CRA Sênior de até 15% (quinze por cento) da quantidade de CRA Sênior originalmente ofertada ("Opção de Lote Suplementar").

5.1.3. Valor Nominal Unitário

5.1.3.1. Os CRA Sênior têm Valor Nominal Unitário de R\$300.000,00 (trezentos mil reais) na Data de Emissão.

5.1.3.2. Os CRA Mezanino têm Valor Nominal Unitário de R\$25.000,00 (vinte e cinco mil reais) na Data de Emissão, sem prejuízo do disposto na Instrução CVM n.º 414.

5.1.3.3. O CRA Subordinado tem Valor Nominal Unitário de R\$3.622.740,13 (três milhões, seiscentos e vinte e dois mil, setecentos e quarenta reais e treze centavos) na Data de Emissão.

5.1.3.4. Após a Data de Emissão, cada CRA Sênior terá seu valor de integralização correspondente ao Preço de Subscrição e Integralização dos CRA Sênior, observado que o Preço de Subscrição e Integralização dos CRA Sênior poderá contemplar deságio desde que concedido a todo Investidor Qualificado que venha a subscrever CRA Sênior no âmbito da Oferta, sem qualquer distinção.

5.1.3.4.1. Após a Data de Emissão, cada CRA Sênior terá seu valor de amortização, saldo devedor ou, nas hipóteses definidas neste Termo de Securitização, de resgate, calculado pela Emissora e conferido pelo Agente Fiduciário, em cada Dia Útil, sendo que o mesmo será equivalente ao Valor Nominal Unitário dos CRA Sênior acrescido da Remuneração dos CRA Sênior, calculada de forma cumulativa, *pro rata temporis*, desde a Data de Emissão até a data da efetiva amortização ou resgate dos CRA Sênior.

5.1.3.5. Após a Data de Emissão, cada CRA Mezanino terá seu valor de integralização correspondente ao Preço de Subscrição e Integralização dos CRA Mezanino, observado que o Preço de Subscrição e Integralização dos CRA Mezanino poderá contemplar deságio de sde que concedido a todo Investidor Qualificado que venha a subscrever CRA Mezanino no âmbito da Oferta Restrita, sem qualquer distinção.

5.1.3.5.1. Após a Data de Emissão, cada CRA Mezanino terá seu valor de amortização, saldo devedor ou, nas hipóteses definidas neste Termo de Securitização, de resgate, calculado pela Emissora e conferido pelo Agente Fiduciário, em cada Dia Útil, sendo que o mesmo será equivalente ao Valor Nominal Unitário dos CRA Mezanino acrescido da Remuneração dos CRA Mezanino, calculada de forma cumulativa, *pro rata temporis*, desde a Data de Emissão até a data da efetiva amortização ou resgate dos CRA Mezanino.

5.1.3.6. Após a Data de Emissão, o CRA Subordinado terá o valor de integralização correspondente ao Preço de Subscrição e Integralização do CRA Subordinado.


5.1.3.6.1. Após a Data de Emissão, o CRA Subordinado terá o valor de amortização ou, nas hipóteses definidas neste Termo de Securitização, de resgate calculado pela Emissora e conferido pelo Agente Fiduciário para a abertura de cada Dia Útil, sendo que o mesmo será equivalente ao Valor Nominal Unitário do CRA Subordinado acrescido da Remuneração do CRA Subordinado, calculada de forma cumulativa, *pro rata temporis*, desde a Data de Emissão até a data da efetiva amortização ou resgate do CRA Subordinado.

5.1.4. Valor Total da Emissão

O Valor Total da Emissão é de R\$120.822.740,13 (cento e vinte milhões oitocentos e vinte e dois mil setecentos e quarenta reais e treze centavos) na Data de Emissão, observado que tal valor já compreende o aumento em virtude do exercício da Opção de CRA Sênior Adicionais e que a Opção de Lote Suplementar não foi exercida.

5.1.5. Valor Global das Séries

O valor global dos CRA Sênior é de R\$88.200.000,00 (oitenta e oito milhões e duzentos mil reais); o valor global dos CRA Mezanino é de R\$29.000.000,00 (vinte e nove milhões de reais); e o valor global do CRA Subordinado é de



R\$3.622.740,13 (três milhões, seiscentos e vinte e dois mil, setecentos e quarenta reais e treze centavos), observado que tal montante já compreende o aumento em virtude do exercício da Opção de CRA Sênior Adicionais e que a Opção de Lote Suplementar não foi exercida. A proporção entre (i) o Valor Nominal Unitário dos CRA Sênior acrescido da Remuneração dos CRA Sênior multiplicado quantidade de CRA Sênior e (ii) o somatório entre (a) Valor Nominal Unitário dos CRA Sênior acrescido da Remuneração dos CRA Sênior multiplicado quantidade de CRA Sênior, (b) Valor Nominal Unitário dos CRA Mezanino acrescido da Remuneração dos CRA Mezanino multiplicado quantidade de CRA Mezanino e (c) Valor Nominal Unitário do CRA Subordinado acrescido da Remuneração do CRA Subordinado deverá observar a Proporção Sênior desde a Data de Emissão até a Data de Vencimento.

5.1.6. Data e Local de Emissão

Para todos os efeitos e fins legais, a Data de Emissão dos CRA é 17 de abril de 2015. O local de emissão é a cidade de São Paulo, Estado de São Paulo.

5.1.7. Forma e Comprovação de Titularidade

Os CRA são emitidos sob a forma escritural. Para todos os fins de direito, serão reconhecidos como comprovante de titularidade: (i) o extrato de posição de custódia expedido pela CETIP, em nome do respectivo titular dos CRA, quando os CRA estiverem custodiados eletronicamente na CETIP, adicionalmente será admitido o extrato emitido pelo Escriturador, a partir de informações que lhe forem prestadas com base na posição de custódia eletrônica constante da CETIP.


5.1.8. Data de Vencimento Legal dos CRA

5.1.8.1. Observadas as hipóteses de Amortização Extraordinária e Resgate Antecipado previstas neste Termo de Securitização, os CRA Sênior vencerão na Data de Vencimento CRA Sênior, os CRA Mezanino na Data de Vencimento CRA Mezanino e o CRA Subordinado na Data de Vencimento CRA Subordinado .

5.1.8.2. Não haverá vencimento antecipado dos CRA, mas tão somente eventual Amortização Extraordinária ou Resgate Antecipado, conforme disposto no presente Termo de Securitização.

5.1.9. Distribuição e Negociação

42



5.1.9.1. A distribuição pública de CRA Sênior será realizada nos termos da Instrução CVM n.º 400, a qual (i) será destinada a Investidores Qualificados; (ii) será intermediada pelo Coordenador Líder, o qual poderá contratar os Participantes Especiais para o recebimento de ordens, sendo que os mesmos atuarão sob a coordenação do Coordenador Líder e celebrarão com o mesmo Contratos de Adesão; (iii) dependerá de prévio registro perante a CVM; e (iv) dependerá da prévia subscrição e integralização dos CRA Mezanino e do CRA Subordinado.

5.1.9.2. A distribuição pública de CRA Mezanino será realizada com esforços restritos de distribuição, nos termos da Instrução CVM n.º 476, a qual (i) será destinada exclusivamente a Investidores Qualificados; (ii) será intermediada pelo Coordenador Líder, o qual poderá contratar os Participantes Especiais para o recebimento de ordens, sendo que os mesmos atuarão sob a coordenação do Coordenador Líder e celebrarão com o mesmo Contratos de Adesão; (iii) estará automaticamente dispensada de registro perante a CVM; e (iv) dependerá da prévia subscrição e integralização do CRA Subordinado.

5.1.9.3. A colocação do CRA Subordinado será realizada por meio de Colocação Privada junto à Cedente, sem a intervenção ou qualquer esforço de venda realizado por instituições integrantes do sistema de distribuição de valores mobiliários.

5.1.9.4. Os CRA Sênior serão registrados para fins de custódia eletrônica e de liquidação financeira de eventos de pagamentos na CETIP, para distribuição no mercado primário e para negociação no mercado secundário e serão distribuídos com a intermediação do Coordenador Líder, em regime de melhores esforços de distribuição. Na hipótese de negociação dos CRA Sênior em operações conduzidas no mercado secundário, o agente intermediário da respectiva negociação será integralmente responsável por comprovar a classificação dos investidores como Investidores Qualificados.

5.1.9.5. Os CRA Mezanino serão registrados para fins de custódia eletrônica e de liquidação financeira de eventos de pagamentos na CETIP, para distribuição no mercado primário e para negociação no mercado secundário e serão distribuídos com a intermediação do Coordenador Líder, em regime de melhores esforços de distribuição. Na hipótese de negociação dos CRA Mezanino em operações conduzidas no mercado secundário, os CRA Mezanino somente poderão ser negociados depois de decorridos 90 (noventa) dias de sua subscrição ou aquisição pelos Investidores Qualificados, nos termos dos artigos 13 e 15 da

Instrução CVM 476, sendo que o agente intermediário da respectiva negociação será integralmente responsável por comprovar a classificação dos investidores como Investidores Qualificados.

5.1.9.6. O CRA Subordinado será registrado na CETIP para fins de custódia eletrônica e de liquidação financeira de eventos de pagamento apenas e não para fins de negociação em mercados regulamentados, não devendo ser objeto de negociação, transferência ou qualquer forma de oneração, sendo proibida a sua transferência para terceiros ou a sua oneração em benefício de terceiros.

5.1.10. Preço de Subscrição e Integralização e Forma de Integralização

5.1.10.1. O Preço de Subscrição e Integralização dos CRA será correspondente ao Valor Nominal Unitário dos CRA Sênior ou ao Valor Nominal Unitário dos CRA Mezanino ou ao Valor Nominal Unitário do CRA Subordinado, conforme o caso, acrescido da Remuneração dos CRA Sênior ou da Remuneração dos CRA Mezanino ou da Remuneração do CRA Subordinado, conforme o caso, calculada de forma cumulativa, *pro rata temporis*, desde a Data de Emissão até a data da efetiva integralização dos CRA, observado que o Preço de Subscrição e Integralização dos CRA Sênior e dos CRA Mezanino poderá contemplar deságio, desde que concedido a todo Investidor Qualificado que venha a subscrever CRA Sênior ou CRA Mezanino no âmbito da Oferta ou da Oferta Restrita, conforme o caso, sem qualquer distinção.

5.1.10.2. Os CRA Sênior e os CRA Mezanino serão integralizados, conforme abaixo descrito.

5.1.10.2.1. Os CRA Sênior serão integralizados pelo Preço de Subscrição e Integralização, em moeda corrente nacional, (i) por intermédio do sistema administrado e operacionalizado pela CETIP; ou (ii) por meio de qualquer transferência de recursos permitida na regulamentação aplicável. No ato de integralização de CRA Sênior, o subscritor receberá comprovante de pagamento referente à respectiva integralização, que será autenticado pela Emissora.

5.1.10.2.2. Os CRA Mezanino serão integralizados pelo Preço de Subscrição e Integralização, em moeda corrente nacional, (i) por intermédio do sistema administrado e operacionalizado pela CETIP; ou (ii) por meio de qualquer transferência de recursos permitida na regulamentação aplicável. No ato de integralização de CRA Mezanino, o subscritor receberá comprovante de

pagamento referente à respectiva integralização, que será autenticado pela Emissora.

5.1.10.3. O CRA Subordinado será integralizado pelo Preço de Subscrição e Integralização, em moeda corrente nacional e/ou com parte dos Direitos de Crédito Oriundos da Cessão, no montante equivalente ao Preço de Subscrição e Integralização do CRA Subordinado.

5.1.11. Remuneração

5.1.11.1. Remuneração dos CRA Sênior. O Valor Nominal Unitário dos CRA Sênior ou o saldo do Valor Nominal Unitário dos CRA Sênior, conforme o caso, não será corrigido monetariamente. Os CRA Sênior farão jus à Taxa de Remuneração CRA Sênior incidente sobre o Valor Nominal Unitário dos CRA Sênior ou o saldo do Valor Nominal Unitário dos CRA Sênior, conforme o caso, desde a Data de Emissão até a data de pagamento, e pagos na Data de Vencimento CRA Sênior e/ou na data em que ocorrer um dos Eventos de Amortização Extraordinária e/ou na data do Resgate Antecipado, conforme definido no item 5.1.14.2. abaixo, observada a Ordem de Alocação de Recursos, nos termos do item 13.1 abaixo.

O cálculo dos juros obedecerá à seguinte fórmula:


$$J = VNe \times [(FatorDI \times FatorSpread) - 1]$$

onde:

J corresponde ao valor unitário dos juros remuneratórios devidos no final do Período de Capitalização, calculado com 8 (oito) casas decimais sem arredondamento;

VNe corresponde ao Valor Nominal Unitário dos CRA Sênior, calculado com 8 (oito) casas decimais, sem arredondamento;

FatorDI correspondente ao produtório das Taxas DI com uso de percentual aplicado, a partir da data de início do Período de Capitalização, inclusive, até a data de término do Período de Capitalização, exclusive, calculado com 8 (oito) casas decimais, com arredondamento, apurado da seguinte forma:



$$FatorDI = \prod_{k=1}^n (1 + TDI_k \times p)$$

onde:

n corresponde ao número total de Taxas DI, consideradas no Período de Capitalização, sendo "n" um número inteiro;
 p 100,00% (cem centésimos por cento);
 TDI_k corresponde à Taxa DI, de ordem k, expressa ao dia, calculada com 8 (oito) casas decimais, com arredondamento, apurada da seguinte forma:

$$TDI_k = \left(\frac{DI_k}{100} + 1 \right)^{\frac{1}{252}} - 1$$

onde:

k corresponde ao número de ordem das Taxas DI, variando de 1 até n, sendo "k" um número inteiro;
 DI_k corresponde à Taxa DI, de ordem k, divulgada pela CETIP, válida por 1 (um) Dia Útil (*overnight*), informada com 2 (duas) casas decimais;


FatorSpread corresponde ao fator de spread de juros fixos calculado com 9 (nove) casa decimais, sem arredondamento, conforme fórmula abaixo:

$$Fator Spread = (Spread + 1)^{\frac{m}{252}}$$

onde:

Spread corresponde ao Spread CRA Sênior;
 m corresponde ao número de Dias Úteis entre a Data de Emissão ou último pagamento, inclusive, e a data atual, exclusive, sendo que "m" é um número inteiro.

46



O fator resultante da expressão $(1 + TDI_k \times p)$ é considerado com 16 (dezesesseis) casas decimais, sem arredondamento.

Efetua-se o produtório dos fatores diários $(1 + TDI_k \times p)$, sendo que a cada fator diário acumulado, trunca-se o resultado com 16 (dezesesseis) casas decimais, aplicando-se o próximo fator diário, e assim por diante até o último considerado.

Uma vez os fatores estando acumulados, considera-se o fator resultante "Fator DI" com 8 (oito) casas decimais, com arredondamento.

O fator resultante da expressão (Fator DI x Fator Spread) é considerado com 9 (nove) casas decimais, com arredondamento.

5.1.11.2. Remuneração dos CRA Mezanino. O Valor Nominal Unitário dos CRA Mezanino ou o saldo do Valor Nominal Unitário dos CRA Mezanino, conforme o caso, não será corrigido monetariamente. Os CRA Mezanino farão jus à Taxa de Remuneração CRA Mezanino incidente sobre o Valor Nominal Unitário dos CRA Mezanino ou o saldo do Valor Nominal Unitário dos CRA Mezanino, conforme o caso, desde a Data de Emissão até a data de pagamento, e pagos na Data de Vencimento CRA Mezanino e/ou na data em que ocorrer um dos Eventos de Amortização Extraordinária e/ou na data do Resgate Antecipado, conforme definido no item 5.1.14.2 abaixo, observada a Ordem de Alocação de Recursos, nos termos do item 13.1 abaixo.

O cálculo dos juros obedecerá à seguinte fórmula:

$$J = VNe \times [(FatorDI \times FatorSpread) - 1]$$

onde:

J corresponde ao valor unitário dos juros remuneratórios devidos no final do Período de Capitalização, calculado com 8 (oito) casas decimais sem arredondamento;

VNe corresponde ao Valor Nominal Unitário dos CRA Mezanino, calculado com 8 (oito) casas decimais, sem arredondamento;

FatorDI correspondente ao produtório das Taxas DI com uso de percentual aplicado, a partir da data de início do Período de Capitalização, inclusive, até a data de término do Período de

Capitalização, exclusive, calculado com 8 (oito) casas decimais, com arredondamento, apurado da seguinte forma:

$$FatorDI = \prod_{k=1}^n (1 + TDI_k \times p)$$

onde:

n corresponde ao número total de Taxas DI, consideradas no Período de Capitalização, sendo “n” um número inteiro;
 p 100,00% (cem centésimos por cento);
 TDI_k corresponde à Taxa DI, de ordem k, expressa ao dia, calculada com 8 (oito) casas decimais, com arredondamento, apurada da seguinte forma:

$$TDI_k = \left(\frac{DI_k}{100} + 1 \right)^{\frac{1}{252}} - 1$$

onde:

k corresponde ao número de ordem das Taxas DI, variando de 1 até n, sendo “k” um número inteiro;
 DI_k corresponde à Taxa DI, de ordem k, divulgada pela CETIP, válida por 1 (um) Dia Útil (*overnight*), informada com 2 (duas) casas decimais;

FatorSpread corresponde ao fator de spread de juros fixos calculado com 9 (nove) casa decimais, sem arredondamento, conforme fórmula abaixo:

$$Fator Spread = (Spread + 1)^{\frac{m}{252}}$$

onde:

Spread corresponde ao Spread CRA Mezanino;

m corresponde ao número de Dias Úteis entre a Data de Emissão ou último pagamento, inclusive, e a data atual, exclusive, sendo que “m” é um número inteiro.

O fator resultante da expressão $(1 + TDI_k \times p)$ é considerado com 16 (dezesesseis) casas decimais, sem arredondamento.

Efetua-se o produtório dos fatores diários $(1 + TDI_k \times p)$, sendo que a cada fator diário acumulado, trunca-se o resultado com 16 (dezesesseis) casas decimais, aplicando-se o próximo fator diário, e assim por diante até o último considerado.

Uma vez os fatores estando acumulados, considera-se o fator resultante “Fator DI” com 8 (oito) casas decimais, com arredondamento.

O fator resultante da expressão (Fator DI x Fator Spread) é considerado com 9 (nove) casas decimais, com arredondamento.

5.1.11.3. Remuneração do CRA Subordinado. O Valor Nominal Unitário do CRA Subordinado não será atualizado monetariamente. O CRA Subordinado fará jus à remuneração composta pela Taxa de Remuneração CRA Subordinado incidente sobre o Valor Nominal Unitário do CRA Subordinado ou o saldo do Valor Nominal Unitário do CRA Subordinado, conforme o caso, desde a Data de Emissão até a data de pagamento, e pagos após o resgate integral da totalidade dos CRA Sênior e dos CRA Mezanino, na Data de Vencimento CRA Subordinado e/ou na data em que ocorrer um dos Eventos de Amortização Extraordinária e/ou na data do Resgate Antecipado, conforme disposto no item 5.1.14 abaixo, observada a Ordem de Alocação de Recursos, nos termos do item 13.1 abaixo.

O cálculo dos juros obedecerá à seguinte fórmula:

$$J = VNe \times [(FatorDI \times FatorSpread) - 1]$$

onde:

J corresponde ao valor unitário dos juros remuneratórios devidos no final do Período de Capitalização, calculado com 8 (oito) casas decimais sem arredondamento;

VNe corresponde ao Valor Nominal Unitário do CRA Subordinado, calculado com 8 (oito) casas decimais, sem arredondamento;

FatorDI corresponde ao produtório das Taxas DI com uso de percentual aplicado, a partir da data de início do Período de Capitalização, inclusive, até a data de término do Período de Capitalização, exclusive, calculado com 8 (oito) casas decimais, com arredondamento, apurado da seguinte forma:

$$FatorDI = \prod_{k=1}^n (1 + TDI_k \times p)$$

onde:

n corresponde ao número total de Taxas DI, consideradas no Período de Capitalização, sendo "n" um número inteiro;

p 100,00% (cem centésimos por cento);

TDI_k corresponde à Taxa DI, de ordem k, expressa ao dia, calculada com 8 (oito) casas decimais, com arredondamento, apurada da seguinte forma:

$$TDI_k = \left(\frac{DI_k}{100} + 1 \right)^{\frac{1}{252}} - 1$$

onde:

k corresponde ao número de ordem das Taxas DI, variando de 1 até n, sendo "k" um número inteiro;

DI_k corresponde à Taxa DI, de ordem k, divulgada pela CETIP, válida por 1 (um) Dia Útil (*overnight*), informada com 2 (duas) casas decimais;

FatorSpread corresponde ao fator de spread de juros fixos calculado com 9 (nove) casa decimais, sem arredondamento, conforme fórmula abaixo:

$$Fator Spread = (Spread + 1)^{\frac{m}{252}}$$

onde:

Spread corresponde ao Spread CRA Subordinado;

m corresponde ao número de Dias Úteis entre a Data de Emissão ou último pagamento, inclusive, e a data atual, exclusive, sendo que “*m*” é um número inteiro.

O fator resultante da expressão $(1 + TDI_k \times p)$ é considerado com 16 (dezesesseis) casas decimais, sem arredondamento.

Efetua-se o produtório dos fatores diários $(1 + TDI_k \times p)$, sendo que a cada fator diário acumulado, trunca-se o resultado com 16 (dezesesseis) casas decimais, aplicando-se o próximo fator diário, e assim por diante até o último considerado.

Uma vez os fatores estando acumulados, considera-se o fator resultante “Fator DI” com 8 (oito) casas decimais, com arredondamento.

O fator resultante da expressão (Fator DI x Fator Spread) é considerado com 9 (nove) casas decimais, com arredondamento.

5.1.11.3.1. O Titular do CRA Subordinado, após o resgate integral da totalidade dos CRA Sênior e dos CRA Mezanino, fará jus à Remuneração do CRA Subordinado, à amortização de seu Valor Nominal Unitário, conforme calculado nos termos do item 5.1.3.6.1, bem como ao montante que restar disponível após o Resgate dos CRA Sênior e dos CRA Mezanino. Tais montantes poderão ser pagos em moeda corrente nacional e/ou mediante a entrega de Créditos do Agronegócio, ainda que inadimplidos, a exclusivo critério da Emissora, observado que o pagamento da Remuneração do CRA Subordinado e/ou da amortização do Valor Nominal Unitário do CRA Subordinado exclusivamente mediante a entrega de Créditos do Agronegócio será realizado fora do sistema da CETIP e deverá ser comunicado à CETIP com antecedência mínima de 2 (dois) Dias Úteis do vencimento.

5.1.11.4. Exceto nas hipóteses de Amortização Extraordinária e Resgate Antecipado previstas no item 5.1.14. abaixo, a Remuneração dos CRA será devida integralmente na Data de Vencimento, observada a preferência dos Titulares de CRA Sênior no recebimento da Remuneração dos CRA Sênior em relação aos demais Titulares de CRA, e a preferência dos Titulares de CRA Mezanino no recebimento da Remuneração dos CRA Mezanino em relação ao Titular de CRA

Subordinado, conforme a ordem de alocação de recursos disposto no item 13.1 abaixo.

5.1.12. Aquisição de Créditos do Agronegócio Adicionais


Aquisição de Créditos do Agronegócio Adicionais

5.1.12.1. Na hipótese de pagamento total ou parcial dos Créditos do Agronegócio até a Data Limite de Aquisição de Créditos do Agronegócio, que resultará em disponibilidade de caixa, a Securitizadora poderá utilizar os recursos do Patrimônio Separado para a aquisição de Créditos do Agronegócio Adicionais que serão vinculados aos CRA objeto da Emissão e passarão a integrar o Patrimônio Separado, por meio de aditamento a este Termo de Securitização, desde que: (a) as Condições para Aquisição de Créditos do Agronegócio Adicionais tenham sido atendidas; (b) atendam aos Critérios de Elegibilidade e às Condições de Cessão, nos termos do Contrato de Cessão. Após a aquisição de Créditos do Agronegócio Adicionais os recursos que restarem na Conta Centralizadora e na Conta Créditos do Agronegócio sob Condição Suspensiva CRA Ponte após a Data Limite de Aquisição de Créditos do Agronegócio Adicionais, serão utilizados na Amortização Extraordinária, conforme definido abaixo. Uma vez adquiridos, os Créditos do Agronegócio Adicionais serão inseridos na definição de Créditos do Agronegócio.

5.1.12.2 A aquisição de Créditos do Agronegócio Adicionais não ocorrerá ou ocorrerá de modo parcial, caso:

(a) na Data de Verificação da Performance, a Securitizadora tenha verificado que as Condições para Aquisição de Créditos do Agronegócio Adicionais não tenham sido atendidas, hipótese na qual não haverá aquisição de Créditos do Agronegócio Adicionais e a Securitizadora realizará a Amortização Extraordinária;

(b) tenham sido verificados Direitos de Crédito Inadimplidos e haja necessidade de Amortização Extraordinária de CRA Sênior, hipótese na qual a Securitizadora adquirirá Créditos do Agronegócio Adicionais descontados os valores necessários para realizar Amortização Extraordinária de CRA Sênior, conforme definido em 5.1.12.3 abaixo, sendo que o valor disponível para aquisição de Créditos do Agronegócio Adicionais será a totalidade dos recursos recebidos na Conta Centralizadora e na Conta Créditos do Agronegócio sob Condição Suspensiva CRA Ponte até a referida data e/ou aplicados em Outros Ativos descontada um valor de Amortização Extraordinária de CRA Sênior calculado da seguinte forma:



$$X = \frac{VS_t \times y - (p \times C_t)}{1 - p}$$

onde:

| | |
|--------|--|
| X | Valor de Amortização Especial do CRA Sênior, desde que seja maior que zero; |
| VS_t | a multiplicação da quantidade de CRA Sênior pelo somatório entre Valor Nominal Unitário dos CRA Sênior e a Remuneração dos CRA Sênior considerado no instante “t”; |
| t | refere-se ao momento de aquisição dos Créditos do Agronegócio Adicionais; |
| p | é a Proporção Sênior; |
| C_t | é a totalidade dos recursos recebidos na Conta Centralizadora e/ou na Conta Créditos do Agronegócio sob Condição Suspensiva CRA Ponte e/ou aplicados em Outros Ativos até o instante “t”; |
| y | é a proporção entre (a) o somatório de Direitos de Créditos do Período de Vencimento mais próximo da Data de Verificação da Performance aplicável, conforme o caso, e (b) pelo somatório de Direitos de Créditos do Período de Vencimento mais próximo da Data de Verificação da Performance e dos Direitos de Créditos ainda não vencidos aplicáveis. |

(c) as Condições para Aquisição de Créditos do Agronegócio Adicionais tenham sido atendidas mas não haja Créditos do Agronegócio Adicionais suficientes, hipótese na qual a Securitizadora realizará a Amortização Extraordinária de CRA.

5.1.13. Amortização Programada

Não haverá amortização programada dos CRA. Observadas as hipóteses de Amortização Extraordinária e Resgate Antecipado descritas no item 5.1.14 abaixo, o Valor Nominal Unitário dos CRA será integralmente amortizado na Data de Vencimento CRA Sênior, Data de Vencimento CRA Mezanino ou Data de Vencimento CRA Subordinado, conforme o caso, observada ordem de alocação de recursos disposta na Cláusula Treze abaixo.

5.1.14. Amortização Extraordinária e Resgate Antecipado Total

Amortização Extraordinária e Resgate Antecipado

5.1.14.1. Observado o disposto no item 5.1.12, os CRA poderão ser amortizados extraordinariamente, de forma parcial, ou resgatados antecipadamente, de forma total (não sendo permitido resgate antecipado parcial), nas seguintes hipóteses:

- (a) recebimento, pela Emissora, na Conta Centralizadora e/ou na Conta Créditos do Agronegócio sob Condição Suspensiva CRA Ponte, de valores correspondentes ao pagamento dos Créditos do Agronegócio e/ou Créditos do Agronegócio Adicionais, se for o caso, observado o disposto no item 5.1.14.5 abaixo;
- (b) recebimento, pela Emissora, na Conta Centralizadora, de valores correspondentes ao pagamento da Multa Indenizatória pela Cedente;
- (c) recebimento, pela Emissora, na Conta Centralizadora, de valores eventualmente recuperados pelos Agentes de Formalização e Cobrança em decorrência da cobrança extrajudicial e/ou judicial de Direitos de Crédito Inadimplidos, respectivamente, nos termos do Contrato de Formalização e Cobrança de Direitos de Crédito Inadimplidos;
- (d) recebimento, pela Emissora, de quaisquer valores resultantes dos Contratos de Opção IDI, bem como daqueles eventualmente auferidos em razão dos investimentos em Outros Ativos, todos depositados na Conta Centralizadora;
e
- (e) recebimento, pela Emissora, na Conta Centralizadora e/ou na Conta Créditos do Agronegócio sob Condição Suspensiva CRA Ponte, de qualquer outros valores.

5.1.14.2. Os valores recebidos na Conta Centralizadora e/ou na Conta Créditos do Agronegócio sob Condição Suspensiva CRA Ponte em razão dos pagamentos descritos nos itens (a) a (e) acima deverão ser investidos em Outros Ativos até que haja a aquisição de Créditos do Agronegócio Adicionais, a Amortização Extraordinária ou o Resgate Antecipado.

Amortização Extraordinária até a Data Limite de Aquisição de Créditos do Agronegócio Adicionais

5.1.14.3. A amortização extraordinária prevista no item 5.1.14.1 acima será realizada pela Emissora da seguinte forma até a Data Limite de Aquisição de Créditos do Agronegócio Adicionais, inclusive:


- (a) os recursos recebidos na Conta Centralizadora e/ou na Conta Créditos do Agronegócio sob Condição Suspensiva CRA Ponte até a referida data e/ou aplicados em Outros Ativos, serão utilizados para pagamento do Valor de Amortização Especial do CRA Sênior, se aplicável;
- (b) observada a Ordem de Alocação de Recursos nos termos do item 13.1 abaixo, após o pagamento previsto no item "a" acima, os recursos remanescentes na Conta Centralizadora até a referida data e/ou aplicados em Outros Ativos que não forem utilizados para Aquisição de Crédito do Agronegócio Adicionais e/ou pagamento do Valor de Amortização Especial do CRA Sênior, serão utilizados na Amortização Extraordinária dos CRA Sênior e dos CRA Mezanino de forma que os recursos sejam distribuídos entre os CRA Sênior e CRA Mezanino, exclusivamente para fins de adequar a proporção entre essas duas séries de CRA; e
- (c) o Desconto, caso exista, será utilizado na Amortização Extraordinária dos CRA Mezanino.

5.1.14.3.1. A amortização extraordinária prevista no item 5.1.14.3 acima ocorrerá até o 5º (quinto) Dia Útil subsequente à data da aquisição do Créditos do Agronegócio Adicionais, ou Data Limite de Aquisição de Créditos do Agronegócio Adicionais ou Data de Verificação da Performance, conforme o caso.

Amortização Extraordinária a partir a Data Limite de Aquisição de Créditos do Agronegócio Adicionais

5.1.14.4. A amortização extraordinária prevista no item 5.1.14.1 acima será realizada pela Emissora da seguinte forma após a Data Limite de Aquisição de Créditos do Agronegócio Adicionais, exclusive:

- (a) a totalidade dos recursos recebidos na Conta Centralizadora e/ou na Conta Créditos do Agronegócio sob Condição Suspensiva CRA Ponte com vencimento no Primeiro Período de Vencimento, Segundo Período de Vencimento, Terceiro Período de Vencimento, Quarto Período de Vencimento ou Quinto Período de Vencimento, conforme o caso, será



utilizada na Amortização Extraordinária dos CRA Sênior em circulação, mensalmente, até o 5º (quinto) Dia Útil do mês subsequente, ou sempre que se atingir na Conta Centralizadora (i) o montante de R\$ 1.000.000,00 (um milhão de reais), caso o saldo devedor seja maior que referido montante, ou (ii) recursos suficientes para quitação do saldo devedor, quando este for menor que R\$ 1.000.000,00 (um milhão de reais, o que ocorrer primeiro;

- (b) a totalidade dos recursos recebidos na Conta Centralizadora referentes ao pagamento de Direitos de Crédito Inadimplidos com vencimento no Primeiro Período de Vencimento, Segundo Período de Vencimento, Terceiro Período de Vencimento, Quarto Período de Vencimento ou Quinto Período de Vencimento, conforme o caso, será utilizada para amortização do CRA Mezanino até o 5º (quinto) Dia Útil subsequente à data de recebimento dos recursos até o limite da parcela calculada conforme fórmula abaixo, corrigida pela Remuneração do CRA Mezanino até a data do efetivo pagamento.

$$M_{Valor} = \max (0; V_{Sen} + V_{Mez} - C)$$

onde:

M_{Valor} é o valor máximo de recursos recebidos na Conta Centralizadora referentes ao pagamento de Direitos de Crédito Inadimplidos com vencimento no Primeiro Período de Vencimento, Segundo Período de Vencimento, Terceiro Período de Vencimento, Quarto Período de Vencimento ou Quinto Período de Vencimento, conforme o caso, que poderão ser utilizados na amortização do CRA Mezanino;

V_{Sen} refere-se ao valor do somatório dos CRA Sênior acrescidos da Remuneração dos CRA Sênior imediatamente anterior à Amortização de CRA Sênior prevista no item 5.1.14.3(a);

V_{Mez} refere-se ao valor do somatório dos CRA Mezanino acrescidos da Remuneração dos CRA Mezanino imediatamente anterior à Amortização de CRA Sênior prevista no item 5.1.14.3(a);

C é a totalidade dos recursos recebidos na Conta Centralizadora e/ou aplicados em Outros Ativos disponíveis na data imediatamente anterior à Amortização Especial de CRA Sênior


- (c) após o pagamento de amortização do CRA Mezanino previsto no item (b) acima decorrentes dos recursos recebidos na Conta Centralizadora referentes ao pagamento de Direitos de Crédito Inadimplidos com vencimento no Primeiro Período de Vencimento, Segundo Período de Vencimento, Terceiro Período de Vencimento, Quarto Período de Vencimento ou Quinto Período de Vencimento, conforme o caso, o valor remanescente será utilizado para amortização do CRA Subordinado até o 5º (quinto) Dia Útil subsequente à data de recebimento dos recursos.

5.1.14.5. Não obstante o previsto no item 5.1.14.4 acima, e após o Resgate Antecipado dos CRA Sênior, os CRA Mezanino serão amortizados extraordinariamente em regime de caixa, sem necessidade de qualquer montante mínimo.

5.1.14.6. O Resgate Antecipado dos CRA Sênior somente poderá ser realizado caso o somatório dos recebimentos perfizer um montante suficiente para resgatar integralmente os CRA Sênior e o Resgate Antecipado dos CRA Mezanino somente poderá ser realizado caso o somatório dos recebimentos perfizer um montante suficiente para resgatar integralmente os CRA Mezanino.

5.1.14.7. A Emissora comunicará aos Titulares de CRA sobre a Amortização Extraordinária ou do Resgate Antecipado nos termos da Cláusula Dezesseis deste Termo de Securitização, ao Agente Fiduciário, ao Custodiante e à CETIP, com antecedência mínima de 2 (dois) Dias Úteis, com relação ao respectivo pagamento, informando: (a) o Resgate Antecipado ou o percentual do Valor Nominal Unitário dos CRA Sênior, dos CRA Mezanino e/ou do CRA Subordinado que será objeto de Amortização Extraordinária; e (b) demais informações consideradas relevantes pela Emissora para conhecimento dos Titulares de CRA. O Titular de CRA Subordinado será informado da Amortização Extraordinária do CRA Subordinado por notificação escrita a ser enviado ao endereço eletrônico informado no Boletim de Subscrição com antecedência mínima de 2 (dois) Dias Úteis.

5.1.14.8. Observado o disposto nos itens 5.1.14.3 e 5.1.14.4 acima, os recursos recebidos em decorrência de qualquer dos eventos descritos no item 5.1.15.1



acima serão integralmente utilizados pela Emissora para Amortização Extraordinária parcial ou Resgate Antecipado dos CRA Sênior e, posteriormente, dos CRA Mezanino, conforme o caso, cujo pagamento (a) será realizado de forma *pro rata* entre todos os Titulares de CRA Sênior e alcançará, indistintamente, todos os CRA Sênior e, posteriormente, (b) será realizado de forma *pro rata* entre todos os Titulares de CRA Mezanino e alcançará, indistintamente, todos os CRA Mezanino, observada também a ordem de alocação de recursos da Cláusula 13 abaixo, por meio de procedimento adotado pela CETIP, para os ativos custodiados eletronicamente na CETIP.

5.1.14.9. Caso existam recursos disponíveis após pagamento do Resgate Antecipado dos CRA Sênior e dos CRA Mezanino e pagamento de todas as despesas relacionadas ao Patrimônio Separado, tais recursos serão utilizados pela Emissora para Amortização Extraordinária ou Resgate Antecipado do CRA Subordinado, cujo pagamento poderá ser realizado em moeda corrente nacional e/ou mediante a entrega de Créditos do Agronegócio, ainda que inadimplidos, a exclusivo critério da Emissora, observado que o pagamento realizado mediante a entrega de Créditos do Agronegócio ocorrerá fora do sistema da CETIP.

5.1.15. Prioridade e Subordinação

5.1.15.1. Observado o disposto nos itens 5.1.14.3 e 5.1.14.4 acima, os CRA Sênior terão prioridade sobre os CRA Mezanino e o CRA Subordinado (i) no recebimento da Remuneração dos CRA; (ii) nos pagamentos de Amortização Extraordinária ou Resgate Antecipado dos CRA, conforme o caso; (iii) no pagamento do Valor Nominal Unitário na Data de Vencimento CRA Sênior; e (iv) na hipótese de liquidação do Patrimônio Separado, não havendo qualquer tipo de preferência, prioridade ou subordinação entre os Titulares de CRA Sênior. Os CRA Mezanino, por sua vez, terão prioridade sobre o CRA Subordinado (i) no recebimento da Remuneração dos CRA Mezanino; (ii) nos pagamentos de Amortização Extraordinária ou Resgate Antecipado dos CRA, conforme o caso; (iii) no pagamento do Valor Nominal Unitário dos CRA na Data de Vencimento CRA Mezanino; e (iv) na hipótese de liquidação do Patrimônio Separado, não havendo qualquer tipo de preferência, prioridade ou subordinação entre os Titulares de CRA Mezanino.

5.1.15.2. O CRA Subordinado subordina-se aos CRA Sênior e aos CRA Mezanino para todos os fins e efeitos de direito, incluindo, sem limitação, com relação às hipóteses de pagamento de Amortização Extraordinária e/ou Resgate Antecipado dos CRA, conforme o caso, pagamento da Remuneração do CRA

Subordinado, pagamento do Valor Nominal Unitário dos CRA na Data de Vencimento, e/ou de liquidação do Patrimônio Separado.

5.1.16. Regime Fiduciário


Fica instituído Regime Fiduciário sobre o Patrimônio Separado nos termos da Cláusula Sétima deste Termo de Securitização

5.1.17. Apólice de Seguro

5.1.17.1 A Apólice de Seguro é uma apólice de seguro de "crédito interno comercial" conforme definição adotada pela SUSEP que tem como objeto o pagamento de eventual indenização à Cedente e à Emissora (essa última única e exclusivamente em relação aos Créditos do Agronegócio), na condição de beneficiária da Apólice de Seguro, de forma a garantir o pagamento parcial dos Créditos do Agronegócio, observadas as limitações indicadas abaixo e os demais termos e condições das condições gerais, especiais e particulares da Apólice de Seguro, de forma a garantir o pagamento parcial dos CRA Sênior e/ou CRA Mezanino. O pagamento da indenização, objeto da Apólice de Seguro, será devido na ocorrência de um sinistro coberto, o qual se caracterizará pela insolvência (conforme explicado abaixo) de um Devedor que esteja coberto pela Apólice de Seguro.

5.1.17.2. Para fins da Apólice de Seguro, são excluídas da cobertura algumas Operações de Compra e Venda, dentre as quais se destacam aquelas:

- (a) com entidades públicas que representem o poder público e que não possam ser judicialmente ou extrajudicialmente declaradas insolventes;
- (b) com Devedores pessoas físicas, exceto alguns clientes produtores rurais que tenham aprovação da Seguradora, sendo que o percentual de cobertura será de, no máximo, 60% (sessenta por cento) por pessoa física;
- (c) com Devedores não classificados pela Seguradora, ou que tenham sido objeto de expressa exclusão por parte da mesma, ou que incorram em procedimento judicial ou extrajudicial (pedido de recuperação judicial e/ou extrajudicial, falência ou autofalência e liquidação extrajudicial, ou situações equivalentes no país de residência do Devedor);



- (d) com Devedores que já estejam em situação de insolvência caracterizada por declaração judicial de falência, pedido de recuperação judicial ou extrajudicial, acordo extrajudicial com a totalidade de seus credores para pagamento de seus débitos com ou sem redução e com ou sem a intervenção da Seguradora;
- (e) com Devedores que tenham uma dívida por regularizar há mais de 120 (cento e vinte) dias, contados desde o seu vencimento;
- (f) com filiais, sucursais ou agências da Cedente, bem como com empresas com as quais tenha administradores comuns ou sobre as quais, direta ou indiretamente, exerça um controle efetivo de fato ou de direito, participando na sua direção ou gestão ou na sua estrutura financeira e com aquelas que exerçam sobre a Cedente o citado controle;
- (g) com Devedores em cujos negócios esteja interessado a Cedente, como sócio ou como credor de algum empréstimo ou ajuda financeira;
- (h) com quaisquer das entidades mencionadas no item "f" deste subitem, a cobertura do seguro, em relação a esse Devedor, ficará automaticamente sem efeito, a menos que a Seguradora tenha sido comunicada de tal fato e tenha comunicado por escrito a manutenção da cobertura no momento de classificação do Devedor pela Seguradora;
- (i) realizadas mediante formas de pagamento antecipado ou pagamento à vista, isto é, pagamentos que sejam exigíveis antes do ou no próprio ato de entrega dos Insumos;
- (j) com os seus clientes habituais, quando o Crédito do Agronegócio resultante não corresponda ao pagamento de Operações de Compra e Venda irrevogáveis de fornecimento dos Insumos;
- (k) com Créditos do Agronegócio cuja documentação original não tenha acompanhado o aviso de insolvência provisional;
- (l) decorrentes de atos ilícitos dolosos ou culposos praticados pela Cedente pela Emissora ou por seus representantes legais, pelos sócios controladores, dirigentes e administradores legais; e
- (m) decorrentes de casos de estelionato em que a Cedente esteja envolvida direta ou indiretamente.

5.1.17.3. Para fins da Apólice de Seguro, são excluídas as perdas:

- (a) derivadas de juros e penalidades de qualquer natureza;
- (b) que sejam consequências diretas dos chamados riscos catastróficos;
- (c) decorrentes de terremotos, tremores de terra, erupção vulcânica, tufão, furacão, tornado, ciclones e outras convulsões da natureza, bem como de estado de guerra, invasão ou qualquer ato de hostilidade por inimigo estrangeiro (tenha havido ou não declaração de guerra), guerra civil e outras agitações interiores (revolução, insurreição, rebelião, motim, atos de terrorismo, sedição a mão armada ou não, poder militar usurpado ou usurpante, greves gerais (lockout), assim como exercício de qualquer ato público para reprimir ou defender algum desses feitos), confisco, seqüestro, destruição ou danos aos bens, por ordem de qualquer governo ou autoridade pública;
- (d) que sejam causados por, ou resultantes de, ou para os quais tenham contribuído radiações ionizantes, quaisquer contaminações pela radioatividade e efeitos primários ou secundários da combustão de quaisquer materiais nucleares;
- (e) que sejam consequências de atuações dos poderes públicos (nacionalizações, moratórias, etc.), quando tais processos impeçam o normal cumprimento das obrigações de pagamento dos Devedores. Assim mesmo atos de príncipe que impossibilitem o cumprimento das Operações de Compra e Venda ou impeçam o pagamento do Crédito do Agronegócio; e
- (f) Os créditos relativos a bens ou serviços cujo comércio ou circulação a lei proíba.

5.1.17.4. Caso haja Crédito do Agronegócio não pago na respectiva data de vencimento, a Cedente comunicará a Seguradora (a) por meio de um "aviso de falta de pagamento" a ser realizado em até 60 (sessenta) dias contados da data de inadimplência para os Créditos do Agronegócio assegurados pela Apólice de Seguro 2013 e em até 90 (noventa) dias para os Créditos do Agronegócio assegurados pela Apólice de Seguro 2014 e (b) por meio de um "aviso de insolvência provisional" quando der por concluídas as suas ações de recuperação amigáveis, a ser realizada em até 120 (cento e vinte) dias contados da data de inadimplência, transferindo toda a documentação original comprobatória de um Crédito do Agronegócio não pago.

5.1.17.4.1. Transcorridos 180 (cento e oitenta) dias após o aviso de insolvência provisional, ficará configurada a “mora prolongada” e quando da ocorrência desta, a Seguradora deverá realizar o adiantamento da indenização em razão da “mora prolongada” no prazo de máximo de 30 (trinta) dias.

5.1.17.5. Conforme a Apólice de Seguro, o sinistro ocorrerá caso se verifique alguma das seguintes circunstâncias:

(a) quando o Devedor tenha sido declarado em situação legal de falência, mediante sentença transitada em julgado, sempre que o Crédito do Agronegócio se encontre definitivamente reconhecido no passivo do falido;

(b) quando entre o Devedor e os seus credores tenha sido celebrado um acordo de pagamento, judicial ou extrajudicial, do qual resulte uma redução do montante dos créditos reconhecidos;

(c) quando, tendo sido instaurada ação de execução contra o Devedor, haja razoáveis e fundados indícios de que não resultarão bens livres suficientes para o pagamento do Crédito do Agronegócio reclamado;

(d) quando a Seguradora e a Cedente, de comum acordo, considerem que o Crédito do Agronegócio é inexecúvel e/ou passível de cobrança por meio de ação judicial de conhecimento; e


(e) quando o administrador do processo relativo ao pedido de recuperação judicial ou extrajudicial realizado pelo Devedor, tenha publicado o correspondente edital de credores do Devedor e no respectivo edital seja identificado o nome da Cedente e/ou da Emissora, bem como o respectivo Crédito do Agronegócio.

5.1.17.5.1. Na ocorrência do sinistro, a Seguradora pagará a indenização.

5.1.17.6. Segundo a Apólice de Seguro, ocorrerá “mora prolongada” sempre que se verificarem as seguintes circunstâncias, cumulativamente:

(a) quando desde a comunicação do aviso de insolvência provisional, acompanhada da totalidade da respectiva documentação comprobatória, tenha decorrido o prazo estabelecido nas condições particulares da Apólice de Seguro; e

62



(b) quando, com anterioridade ao referido momento, não se tenha produzido o sinistro ou não se tenha obtido a total recuperação do crédito.

5.1.17.6.1. Na ocorrência de mora prolongada, a Seguradora antecipará integralmente a indenização à Emissora.

5.1.17.7. A cobertura da Apólice de Seguro será de 90% (noventa por cento) do Crédito do Agronegócio aprovado pela Seguradora, observado que se o Devedor for pessoa física produtor rural que tenham aprovação da Seguradora, o percentual de cobertura será de, no máximo, 60% (sessenta por cento) e se o Devedor for um cliente novo com o qual a Cedente não havia ainda realizado Operações de Compra e Venda e, desde que aprovado pela Seguradora, a cobertura da Apólice de Seguro será de 50% (cinquenta por cento) do Crédito do Agronegócio.

5.1.17.7.1. Não obstante o item 5.1.17.7., o limite máximo de indenização anual da Apólice de Seguros 2013 é de R\$ 90.000.000,00 (noventa milhões de reais) e da Apólice de Seguros 2014 é de R\$ 140.160.000,00 (cento e quarenta milhões cento e sessenta mil reais).

5.1.17.7.2. Não obstante o disposto no item 5.1.17.7.1. acima, cada Devedor possui um limite máximo individual de indenização anual da Apólice de Seguros 2013 e um limite máximo individual de indenização anual da Apólice de Seguros 2014, conforme aplicável, estabelecido pela Seguradora.

5.1.17.7.3. A Apólice de Seguro 2013 possui uma franquia de R\$350.000,00 (trezentos e cinquenta mil reais) e a a Apólice de Seguro 2014 possui uma franquia de R\$50.000,00 (cinquenta mil reais), sendo que todos os avisos de insolvência decorrentes da Apólice de Seguro, cuja soma segurada seja inferior ou igual ao valor das franquias referidas acima, não são cobertos pela Seguradora,.

5.1.17.7.4. Os limites de cobertura da Apólice de Seguro previstos no item 5.1.17.7. são considerados vis-à-vis todas as Operações de Compra e Venda de Insumos celebradas entre os Devedores e a Cedente, inclusive aquelas não relacionadas aos Créditos do Agronegócio.

5.1.17.5. Se ocorrer a aquisição de Créditos do Agronegócio Adicionais, tais Créditos do Agronegócio Adicionais poderão ou não contar com a garantia de seguro de crédito a ser emitido em condições semelhantes àquelas encontradas na Apólice de Seguro 2013 e Apólice de Seguro 2014.

5.1.17.5.1. Não há qualquer garantia de cobertura de seguro de crédito para os Créditos do Agronegócio Adicionais e, caso haja, não há garantia de valor mínimo de cobertura pelo seguro de crédito.

5.1.18. Multa e Juros Moratórios

Na hipótese de atraso no pagamento de qualquer quantia devida aos Titulares de CRA, incidirão, a partir do vencimento até a data de seu efetivo pagamento, multa moratória de 2% (dois por cento) e juros de mora de 1% (um por cento) ao mês, calculados de forma *pro rata temporis*, independentemente de aviso, notificação ou interpelação judicial ou extrajudicial, ambos incidentes sobre o valor devido e não pago.

5.1.19. Local de Pagamentos

Os pagamentos dos CRA serão efetuados utilizando-se os procedimentos adotados pela CETIP. Caso por qualquer razão, a qualquer tempo, os CRA não estejam custodiados eletronicamente na CETIP, na data de seu pagamento, a Emissora deixará, em sua sede, o respectivo pagamento à disposição do respectivo Titular de CRA. Nesta hipótese, a partir da referida data de pagamento, não haverá qualquer tipo de atualização ou remuneração sobre o valor colocado à disposição do Titular de CRA na sede da Emissora.

5.1.20. Atraso no Recebimento dos Pagamentos

Sem prejuízo no disposto no item 5.1.16 acima, o não comparecimento do Titular de CRA para receber o valor correspondente a qualquer das obrigações pecuniárias devidas pela Emissora, nas datas previstas neste Termo de Securitização ou em comunicado publicado pela Emissora, não lhe dará direito ao recebimento de qualquer acréscimo relativo ao atraso no recebimento, sendo-lhe, todavia, assegurados os direitos adquiridos até a data do respectivo vencimento, desde que os recursos tenham sido disponibilizados pontualmente.

5.1.21. Prorrogação dos Prazos

Considerar-se-ão prorrogados os prazos referentes ao pagamento de qualquer obrigação, até o primeiro Dia Útil subsequente, caso o vencimento coincida com um dia que não seja considerado um Dia Útil, sem que haja qualquer acréscimo aos valores a serem pagos.

5.1.22. Destinação de Recursos

Os recursos obtidos (a) com a subscrição e integralização dos CRA serão utilizados pela Emissora para a compra de Créditos do Agronegócio da Cedente, a qual utilizará os recursos obtidos com a cessão dos Créditos do Agronegócio preferencialmente na seguinte ordem de prioridade para: (i) pagamento do Valor de Recompra Compulsória Nova Emissão CRA Ponte; (ii) reforço de caixa e capital de giro; e (b) decorrentes da liquidação dos Créditos do Agronegócio serão utilizados pela Emissora para a compra de Créditos do Agronegócio Adicionais da Cedente, a qual utilizará os recursos obtidos com a cessão dos Créditos do Agronegócio para reforço de caixa e capital de giro.

5.1.23. Classificação de Risco

5.1.23.1. Os CRA Sênior serão objeto de classificação de risco estabelecida pela Agência de Classificação de Risco.


5.1.23.2. A nota de classificação de risco mencionada será objeto de revisão a cada período de três meses, nos termos do artigo 7º, parágrafo 7º da Instrução CVM n.º 414, devendo os respectivos relatórios ser colocados, pela Emissora, à disposição do Agente Fiduciário no prazo de até 5 (cinco) Dias Úteis contados da data de seu recebimento.

5.1.23.3. Não será atribuída nota de classificação de risco aos CRA Mezanino e ao CRA Subordinado.

5.1.24. Prestadores de Serviço da Emissão

5.1.24.1. Em atendimento ao disposto no item 12 do Anexo III da Instrução CVM n.º 414, encontram-se identificados abaixo os seguintes prestadores de serviços contratados no âmbito da Emissão:

(a) Agentes de Formalização e Cobrança: (i) o Luchesi Advogados, sociedade de advogados com sede na Cidade de São Paulo, Estado de São Paulo, na Avenida Francisco Matarazzo, n.º 1500, 16º andar, torre Nova York, inscrita no CNPJ/MF sob o n.º 03.873.308/0001-30; e (ii) a Afort Serviços e Soluções Financeiras Ltda., sociedade limitada com sede na Cidade de São Paulo, Estado de São Paulo, na Rua do Bosque, n.º 1589, conjunto 1107, Bloco Palatino - Barra Funda, inscrita no CNPJ/MF sob o n.º 16.966.363/0001-16.



(b) Custodiante: a Planner Corretora de Valores S.A., sociedade com sede na Cidade de São Paulo, Estado de São Paulo, na Avenida Brigadeiro Faria Lima n.º 3.900, 10º andar, inscrita no CNPJ/MF sob n.º 00.806.535/0001-54.

(c) Banco da Conta Centralizadora e da Conta Créditos do Agronegócio sob Condição Suspensiva CRA Ponte: Bradesco

CLÁUSULA SEXTA – DO REGISTRO E DA FORMA DE DISTRIBUIÇÃO DOS CRA

6.1. Os CRA Sênior serão objeto de Oferta nos termos do Contrato de Distribuição e da regulamentação aplicável; os CRA Mezanino serão objeto de Oferta Restrita nos termos do Contrato de Distribuição e da regulamentação aplicável; e o CRA Subordinado será objeto de Colocação Privada.

Registro e Distribuição dos CRA Sênior

6.2. A Oferta terá início a partir da (i) obtenção do registro da Oferta perante a CVM; (ii) da publicação do anúncio de início da Oferta; (iii) da disponibilização do prospecto definitivo da Oferta; e (iv) da prévia subscrição e integralização dos CRA Mezanino e do CRA Subordinado.

6.3. Os CRA Sênior serão distribuídos publicamente a Investidores Qualificados, não existindo reservas antecipadas, nem fixação de lotes máximos ou mínimos, exceto conforme disposto no item 6.3.1 abaixo. O Coordenador Líder, com anuência da Emissora, organizará a distribuição dos CRA Sênior perante os Investidores Qualificados interessados, levando em conta suas relações com clientes e outras considerações de natureza comercial ou estratégica.

6.3.1. No âmbito da Oferta, qualquer pessoa vinculada, qual seja: (i) administrador ou acionista controlador da Emissora, da Cedente e/ou de outras sociedades sob controle comum; (ii) administrador ou controlador do Coordenador Líder e dos Participantes Especiais; (iii) fundo de investimento administrado por sociedades integrantes do grupo econômico da Emissora ou que tenha sua carteira de investimentos gerida por sociedades integrantes do grupo econômico da Emissora; (iv) os empregados da Emissora, da Cedente, do Coordenador Líder e dos Participantes Especiais; ou (v) os respectivos cônjuges ou companheiros, ascendentes, descendentes e colaterais até o segundo grau de cada uma das pessoas referidas nos itens (i) a (iv) acima ("Pessoas Vinculadas") teve a

oportunidade de manifestar suas intenções de investimento nos CRA Sênior junto ao Coordenador Líder.

6.3.2. Tendo em vista que não foi verificado excesso de demanda superior em 1/3 (um terço) dos CRA Sênior, as ordens de investimento de Pessoas Vinculadas não foram automaticamente canceladas, nos termos do disposto no artigo 55 da Instrução CVM n.º 400.


6.4. O prazo máximo de colocação dos CRA Sênior é de até 180 (cento e oitenta) dias contados a partir da data da publicação do anúncio de início da Oferta, nos termos da regulamentação aplicável.

6.4.1. É condição precedente à subscrição e integralização dos CRA Sênior, a subscrição e integralização dos CRA Mezanino e do CRA Subordinado, que serão subscritos e integralizados na Data de Emissão.

6.5. A Oferta poderá ser concluída mesmo em caso de distribuição parcial dos CRA Sênior, desde que haja colocação de, no mínimo, o Montante Mínimo, sendo que os CRA Sênior que não forem colocados no âmbito da Oferta serão cancelados pela Emissora. Uma vez atingido o Montante Mínimo, a Emissora, de comum acordo com o Coordenador Líder, poderá decidir por reduzir o Valor Total da Emissão até um montante equivalente ao Montante Mínimo e cancelar os demais CRA Sênior observando, inclusive, a manutenção da Proporção de CRA.

6.5.1. Os interessados em adquirir CRA Sênior no âmbito da Oferta poderão, quando da assinatura dos respectivos boletins de subscrição de CRA Sênior, condicionar sua adesão à Oferta à distribuição (i) da totalidade dos CRA Sênior ofertados; ou (ii) de uma proporção ou quantidade mínima de CRA Sênior em observância ao disposto nos artigos 30 e 31 da Instrução CVM n.º 400.

6.5.2. Na hipótese de não atendimento das condições referidas nas alíneas (i) ou (ii) do item 6.5.1. acima, ou na hipótese de não colocação do Montante Mínimo supra referido, conforme o caso, os Investidores Qualificados que já tiverem subscrito e integralizado CRA Sênior no âmbito da Oferta receberão do Coordenador Líder os montantes utilizados na integralização dos CRA Sênior, no prazo de 5 (cinco) dias contados da data de liquidação, deduzidos dos encargos e tributos devidos, não sendo devida, nessas hipóteses, qualquer remuneração ou atualização pela Emissora aos referidos investidores.



6.5.3. Na hipótese de restituição de quaisquer valores aos Investidores Qualificados, conforme previsto no item 6.5.2. acima, os Investidores Qualificados deverão fornecer recibo de quitação relativo aos valores restituídos, bem como efetuar a devolução dos boletins de subscrição dos CRA Sênior cujos valores tenham sido restituídos.

Registro e Distribuição dos CRA Mezanino

6.6. Os CRA Mezanino serão objeto de Oferta Restrita, sob o regime de melhores esforços de distribuição, nos termos do Contrato de Distribuição e da regulamentação aplicável.

6.7 O prazo máximo de colocação dos CRA Mezanino é de até 180 (cento e oitenta) dias contados do início da Oferta Restrita, nos termos da regulamentação aplicável.

6.7.1 É condição precedente à subscrição e integralização dos CRA Mezanino, a subscrição e integralização do CRA Subordinado.


6.8. Tendo em vista tratar-se de oferta pública distribuída com esforços restritos de distribuição, a Oferta Restrita não será registrada junto à CVM e à ANBIMA, exceto para fins de base de dados nos termos do artigo 1, §2º do Código ANBIMA de Regulação e Melhores Práticas para as Ofertas Públicas de Distribuição e Aquisição de Valores Mobiliários.

6.9. No âmbito da Oferta Restrita, (i) o Coordenador Líder somente poderá acessar, no máximo, 75 (setenta e cinco) Investidores Qualificados, em conjunto; e (ii) os CRA Mezanino somente poderão ser adquiridos por, no máximo, 50 (cinquenta) Investidores Qualificados, nos termos do artigo 3º da Instrução CVM n.º 476.

6.10. O público alvo da Oferta Restrita será composto exclusivamente por Investidores Qualificados, nos termos do artigo 4º da Instrução CVM n.º 476 e do artigo 109 da Instrução CVM n.º 409.

6.11. Os CRA Mezanino somente poderão ser negociados nos mercados regulamentados de valores mobiliários depois de decorridos 90 (noventa) dias da respectiva data de subscrição ou aquisição pelo Investidor Qualificado, e somente entre Investidores Qualificados, de acordo com os artigos 13 e 15 da Instrução CVM n.º 476, respectivamente.

68



6.12. O Coordenador Líder organizará a distribuição dos CRA Mezanino perante os Investidores Qualificados interessados, levando em conta suas relações com clientes e outras considerações de natureza comercial ou estratégica.

6.13. Na hipótese de não colocação do Montante Mínimo, os Investidores Qualificados que já tiverem subscrito e integralizado CRA Mezanino no âmbito da Oferta Restrita receberão do Coordenador Líder os montantes utilizados na integralização dos CRA Mezanino, no prazo de 5 (cinco) dias contados da data de liquidação, deduzidos dos encargos e tributos devidos, não sendo devida, nessas hipóteses, qualquer remuneração ou atualização pela Emissora aos referidos investidores, de acordo com os procedimentos do Escriturador.

6.13.1. Na hipótese de restituição de quaisquer valores aos Investidores Qualificados, conforme previsto no item 6.13. acima, os Investidores Qualificados deverão fornecer recibo de quitação relativo aos valores restituídos, bem como efetuar a devolução dos boletins de subscrição dos CRA Mezanino cujos valores tenham sido restituídos.


Distribuição do CRA Subordinado

6.14. O CRA Subordinado será subscrito exclusivamente pela Cedente no âmbito da Colocação Privada e poderá ser integralizado em moeda corrente nacional ou com parte dos Direitos de Crédito Oriundos da Cessão por meio do instituto da dação em pagamento nos termos previstos nos artigos 356 e seguintes do Código Civil, tendo em vista que, nesse último caso, a Cedente será titular de direitos de crédito contra a Emissora em decorrência da obrigação da Emissora de realizar o pagamento do Valor de Cessão em contrapartida à cessão dos Créditos do Agronegócio pela Cedente, no montante equivalente ao Preço de Subscrição e Integralização do CRA Subordinado.

6.15. Nos termos do item 6.13. acima, o CRA Subordinado será subscrito e integralizado pela Cedente, sendo que a mesma fornecerá por escrito, por ocasião da subscrição do CRA Subordinado, declaração atestando que está ciente de que:

- (a) a Colocação Privada não foi registrada na CVM ou na ANBIMA; e
- (b) o CRA Subordinado não foi registrado para negociação em mercados regulamentados.

69



6.16. O CRA Subordinado da presente Emissão, ofertado nos termos da Colocação Privada, não será registrado para negociação em mercados regulamentados e não será objeto de negociação, transferência ou qualquer forma de oneração, sendo proibida a sua transferência para terceiros ou a sua oneração em benefício de terceiros, exceto se houver uma alteração relevante dos termos e condições dos CRA deliberada em Assembleia de Titulares de CRA, inclusive, sem limitação, modificações nas condições de remuneração, na Data de Vencimento, na amortização e nas demais características do CRA Subordinado.

6.17. Na hipótese de não colocação do Montante Mínimo, a Cedente receberá do Coordenador Líder os montantes utilizados na integralização do CRA Subordinado, no prazo de 5 (cinco) dias contados da data de liquidação, deduzidos dos encargos e tributos devidos, não sendo devida, nessas hipóteses, qualquer remuneração ou atualização pela Emissora à Cedente, de acordo com os procedimentos do Escriturador.





6.17.1. Na hipótese de restituição de quaisquer valores à Cedente, conforme previsto no item 6.17. acima, a Cedente deverá fornecer recibo de quitação relativo aos valores restituídos, bem como efetuar a devolução do boletim de subscrição do CRA Subordinado cujos valores tenham sido restituídos.

Declarações

6.18. Para fins de atender o que prevê o item 15 do anexo III da Instrução CVM n.º 414, seguem como Anexos III, IV e V ao presente Termo de Securitização declaração emitida pelo Coordenador Líder, pela Securitizadora e pelo Agente Fiduciário, respectivamente.

CLÁUSULA SÉTIMA – DA INSTITUIÇÃO DO REGIME FIDUCIÁRIO

7.1. Em observância à faculdade prevista no artigo 39 da Lei n.º 11.076 e nos termos dos artigos 9º a 16 da Lei n.º 9.514, a Emissora institui o Regime Fiduciário sobre os Créditos do Agronegócio, vinculados ao presente Termo de Securitização, bem como sobre o Fundo de Reserva; o Montante Retido; o seguro objeto da Apólice de Seguro; valores eventualmente auferidos em razão dos Contratos de Opção IDI e Outros Ativos; Outros Ativos; e os valores que venham a ser depositados na Conta Centralizadora e na Conta Créditos do Agronegócio sob Condição Suspensiva CRA Ponte.

 70 
 

7.2. Os Créditos do Agronegócio, o Fundo de Reserva; o Montante Retido; o seguro objeto da Apólice de Seguro; valores eventualmente auferidos em razão dos Contratos de Opção IDI e Outros Ativos; Outros Ativos; e os valores que venham a ser depositados na Conta Centralizadora e na Conta Créditos do Agronegócio sob Condição Suspensiva CRA Ponte, sujeitos ao Regime Fiduciário ora instituído, são destacados do patrimônio da Emissora e passam a constituir Patrimônio Separado distinto, destinando-se especificamente ao pagamento dos CRA e das demais obrigações relativas ao Regime Fiduciário, nos termos do artigo 11 da Lei n.º 9.514.

7.3. Os Créditos do Agronegócio, o Fundo de Reserva; o Montante Retido; o seguro objeto da Apólice de Seguro; valores eventualmente auferidos em razão dos Contratos de Opção IDI e Outros Ativos; Outros Ativos; e os valores que venham a ser depositados na Conta Centralizadora e na Conta Créditos do Agronegócio sob Condição Suspensiva CRA Ponte, sujeitos ao Regime Fiduciário, responderão apenas pelas obrigações inerentes aos CRA e pelo pagamento das despesas de administração do Patrimônio Separado e respectivos custos tributários, conforme previsto neste Termo de Securitização, estando isentos de qualquer ação ou execução de outros credores da Emissora que não sejam os Titulares de CRA, não sendo passíveis de constituição de outras garantias ou excussão, por mais privilegiadas que sejam, exceto conforme previsto neste Termo de Securitização.

CLÁUSULA OITAVA – DO FUNDO DE RESERVA

8.1. O Fundo de Reserva será utilizado para a provisão de pagamentos de despesas, presentes e futuras, ordinárias e extraordinárias, do Patrimônio Separado e deverá estar investido em Outros Ativos.

8.1.1. Até a liquidação dos CRA Sênior e dos CRA Mezanino, a Emissora manterá o montante que compõe o Fundo de Reserva depositado na Conta Centralizadora e/ou aplicado em Outros Ativos, recompondo o Fundo de Reserva sempre que ocorrer a sua utilização, observada a ordem de alocação de recursos da Cláusula 13 abaixo.

8.1.2. Após a liquidação dos CRA Sênior e dos CRA Mezanino e pagamento de todas as despesas relacionadas ao Patrimônio Separado, os recursos remanescentes do Fundo de Reserva serão destinados ao Titular do CRA Subordinado.

CLÁUSULA NONA – DA ADMINISTRAÇÃO DO PATRIMÔNIO SEPARADO

9.1. Observado o disposto no item 10.1. abaixo, a Emissora administrará o Patrimônio Separado instituído para os fins desta Emissão, promovendo as diligências necessárias à manutenção de sua regularidade, bem como mantendo registro contábil independente do restante de seu patrimônio e elaborando e publicando as respectivas demonstrações financeiras, em conformidade com o artigo 12 da Lei n.º 9.514.

9.2. A Emissora somente responderá pelos prejuízos que causar por dolo, descumprimento de disposição legal ou regulamentar, administração temerária ou, ainda, por desvio de finalidade do Patrimônio Separado.

CLÁUSULA DEZ – DA LIQUIDAÇÃO DO PATRIMÔNIO SEPARADO

10.1. A ocorrência de qualquer dos Eventos de Liquidação do Patrimônio Separado ensejará a assunção imediata da administração do Patrimônio Separado pelo Agente Fiduciário.

10.2. Verificada a ocorrência de quaisquer dos Eventos de Liquidação do Patrimônio Separado, o Agente Fiduciário deverá convocar, em até 2 (dois) Dias Úteis contados da data em que tomar conhecimento do evento, uma Assembleia de Titulares de CRA para deliberarem sobre a eventual liquidação do Patrimônio Separado.

10.2.1. A Assembleia de Titulares de CRA prevista no item 10.2. acima deverá ser realizada no prazo de 20 (vinte) dias contados da data do edital relativo à primeira convocação, que será publicado no jornal "O Estado de S. Paulo", sendo que a segunda convocação da Assembleia de Titulares de CRA poderá ser realizada em conjunto com a primeira. A Assembleia de Titulares de CRA em segunda convocação somente poderá ser realizada em, no mínimo, 8 (oito) dias após a data marcada para a realização da Assembleia de Titulares de CRA em primeira convocação.


10.2.2. A Assembleia de Titulares de CRA mencionada no item 10.2. acima instalar-se-á, em primeira convocação, com a presença de Titulares de CRA que representem, no mínimo, 2/3 (dois terços) dos CRA em Circulação e, em segunda convocação, com qualquer número.

10.3. Na Assembleia de Titulares de CRA, mencionada no item 10.2. acima, os Titulares de CRA deverão deliberar: (a) pela liquidação do Patrimônio Separado, hipótese na qual deverá ser nomeado o liquidante e as formas de liquidação; ou (b) pela não liquidação do Patrimônio Separado, hipótese na qual deverá ser deliberada a continuidade da administração do Patrimônio Separado pelo Agente Fiduciário ou nomeação de outra instituição administradora, fixando, em ambos os casos, as condições e termos para sua administração, bem como sua remuneração.

10.3.1. A deliberação pela não declaração da liquidação do Patrimônio Separado deverá ser tomada pelos Titulares de CRA que representem, no mínimo, a maioria dos CRA em Circulação.

10.4. A liquidação do Patrimônio Separado será realizada mediante transferência dos recursos depositados na Conta Centralizadora, na Conta Créditos do Agronegócio sob Condição Suspensiva CRA Ponte, do Fundo de Reserva; do Montante Retido; dos valores eventualmente auferidos em razão dos Contratos de Opção IDI e Outros Ativos, Outros Ativos ou outros valores que venham a ser depositados na Conta Centralizadora e na Conta Créditos do Agronegócio sob Condição Suspensiva CRA Ponte integrantes do Patrimônio Separado ao Agente Fiduciário (ou à instituição administradora que vier a ser aprovada pelos Titulares de CRA), na qualidade de representante dos Titulares de CRA, para fins de extinção de toda e qualquer obrigação da Emissora decorrente dos CRA. Nesse caso, caberá ao Agente Fiduciário (ou à instituição administradora que vier a ser aprovada pelos Titulares de CRA), conforme deliberação dos Titulares de CRA: (a) administrar os Créditos do Agronegócio que integram o Patrimônio Separado, (b) esgotar todos os recursos judiciais e extrajudiciais para a realização dos créditos oriundos dos Créditos do Agronegócio, (c) ratear os recursos obtidos entre os Titulares de CRA na proporção de CRA detidos e observado o disposto neste Termo de Securitização com relação à ordem de prioridade e subordinação estabelecida entre os CRA Sênior, os CRA Mezanino e o CRA Subordinado, e (d) transferir os créditos oriundos dos Créditos do Agronegócio eventualmente não realizados aos Titulares de CRA, na proporção de CRA detidos.

10.5. A realização dos direitos dos Titulares dos CRA estará limitada aos Créditos do Agronegócio aos eventuais direitos relativos ao seguro objeto da Apólice de Seguro, aos valores que venham a ser depositados na Conta Vinculada, integrantes do Patrimônio Separado, nos termos do parágrafo 3º do



artigo 11 da Lei n.º 9.514, não havendo qualquer outra garantia prestada por terceiros ou pela própria Emissora.

CLÁUSULA ONZE – DAS DECLARAÇÕES E OBRIGAÇÕES DA EMISSORA


11.1. A Emissora neste ato declara que:

- (a) é uma sociedade devidamente organizada, constituída e existente sob a forma de sociedade por ações com registro de companhia aberta de acordo com as leis brasileiras;
- (b) está devidamente autorizada e obteve todas as autorizações necessárias à celebração deste Termo de Securitização, à Emissão dos CRA e ao cumprimento de suas obrigações aqui previstas, tendo sido satisfeitos todos os requisitos legais e estatutários necessários para tanto;
- (c) os representantes legais que assinam este Termo de Securitização têm poderes estatutários e/ou delegados para assumir, em seu nome, as obrigações ora estabelecidas e, sendo mandatários, tiveram os poderes legitimamente outorgados, estando os respectivos mandatos em pleno vigor;
- (d) é legítima e única titular dos Créditos do Agronegócio, observado o disposto no Contrato de Cessão;
- (e) é responsável pela existência dos Créditos do Agronegócio, nos exatos valores e nas condições descritas no Contrato de Cessão;
- (f) com exceção dos Créditos do Agronegócio sob Condição Suspensiva CRA Ponte, os Créditos do Agronegócio encontram-se livres e desembaraçados de quaisquer ônus, gravames ou restrições de natureza pessoal, real ou arbitral, não sendo do conhecimento da Emissora a existência de qualquer fato que impeça ou restrinja o direito da Emissora de celebrar este Termo de Securitização;
- (g) não tem conhecimento da existência de procedimentos administrativos ou ações judiciais, pessoais, reais, ou arbitrais de qualquer natureza, contra a Cedente ou qualquer Devedor ou a Emissora em qualquer tribunal, que afetem ou possam vir a afetar os Créditos do Agronegócio ou, ainda que indiretamente, o presente Termo de Securitização;

- (h) não há qualquer ligação entre a Emissora e o Agente Fiduciário que impeça o Agente Fiduciário de exercer plenamente suas funções; e
- (i) este Termo de Securitização constitui uma obrigação legal, válida e vinculativa da Emissora, exequível de acordo com os seus termos e condições.

11.2. Sem prejuízo das demais obrigações assumidas neste Termo de Securitização, a Emissora obriga-se, adicionalmente, a:

- (a) administrar o Patrimônio Separado, mantendo para o mesmo registro contábil próprio e independente de suas demonstrações financeiras;
- (b) informar todos os fatos relevantes acerca da Emissão e da própria Emissora diretamente ao Agente Fiduciário por meio de comunicação por escrito;
- (c) fornecer ao Agente Fiduciário os seguintes documentos e informações:
 - (i) cópias de todos os seus demonstrativos financeiros e/ou contábeis, auditados ou não, inclusive dos demonstrativos do Patrimônio Separado, assim como de todas as informações periódicas e eventuais exigidas pelos normativos da CVM, nos prazos ali previstos, relatórios, comunicados ou demais documentos que devam ser entregues à CVM, na data em que tiverem sido encaminhados, por qualquer meio, àquela autarquia;
 - (ii) cópias de todos os documentos e informações, inclusive financeiras e contábeis, fornecidos pela Cedente e mantidos junto ao Custodiante, nos termos do Contrato de Cessão;
 - (iii) dentro de 5 (cinco) Dias Úteis, qualquer informação ou cópia de quaisquer documentos que razoavelmente lhe sejam solicitados, permitindo que o Agente Fiduciário, por meio de seus representantes legalmente constituídos e previamente indicados, tenham acesso aos seus livros e registros contábeis, bem como aos respectivos registros e relatórios de gestão e posição financeira referentes ao Patrimônio Separado;
 - (iv) na mesma data em que forem publicados, cópias das atas de assembleias gerais, reuniões do Conselho de Administração e da




Diretoria da Emissora que, de alguma forma, envolvam o interesse dos Titulares de CRA;

- (v) a cada período de 3 (três) meses, a revisão e avaliação de risco dos CRA Sênior realizadas pela Agência de Classificação de Risco, colocando à disposição cópia dos relatórios que vierem a ser emitidos no prazo de até 5 (cinco) Dias Úteis contados da data de seu recebimento; e
 - (vi) cópia de qualquer notificação judicial, extrajudicial ou administrativa recebida pela Emissora em até 3 (três) Dias Úteis contados da data de seu recebimento.
- (d) submeter, na forma da lei, suas contas e demonstrações contábeis, inclusive aquelas relacionadas ao Patrimônio Separado, a exame por auditores independentes devidamente registrados perante a CVM;
- (e) informar ao Agente Fiduciário, tempestivamente, qualquer descumprimento pela Cedente, pelos Devedores e/ou pelos prestadores de serviços contratados em razão da Emissão de obrigação constante deste Termo de Securitização e dos demais Documentos da Operação;
- (f) efetuar, em até 5 (cinco) Dias Úteis contados da apresentação de cobrança pelo Agente Fiduciário, com recursos do Patrimônio Separado, o pagamento de todas as despesas razoavelmente incorridas e comprovadas pelo Agente Fiduciário que sejam necessárias para proteger os direitos, garantias e prerrogativas dos Titulares de CRA ou para a realização de seus créditos. As despesas a que se refere esta alínea compreenderão, inclusive, as despesas relacionadas com:
- (i) publicação de relatórios, avisos e notificações previstos neste Termo de Securitização, e outras exigidas, ou que vierem a ser exigidas por lei;
 - (ii) extração de certidões;
 - (iii) o exercício dos direitos relativos ao seguro objeto da Apólice de Seguro;
 - (iv) despesas com viagens, incluindo custos com transporte, hospedagem e alimentação, quando necessárias ao desempenho das funções; e

- (v) eventuais auditorias ou levantamentos periciais que venham a ser imprescindíveis em caso de omissões e/ou obscuridades nas informações devidas pela Emissora, pelos prestadores de serviços contratados em razão da Emissão, e/ou da legislação aplicável.
- (g) manter sempre atualizado seu registro de companhia aberta na CVM;
- (h) não realizar negócios e/ou operações (i) alheios ao objeto social definido em seu Estatuto Social; (ii) que não estejam expressamente previstos e autorizados em seu Estatuto Social; ou (iii) que não tenham sido previamente autorizados com a estrita observância dos procedimentos estabelecidos em seu Estatuto Social, sem prejuízo do cumprimento das demais disposições estatutárias, legais e regulamentares aplicáveis;
- (i) não praticar qualquer ato em desacordo com seu Estatuto Social, com este Termo de Securitização e/ou com os demais Documentos da Operação, em especial os que possam, direta ou indiretamente, comprometer o pontual e integral cumprimento das obrigações assumidas neste Termo de Securitização;
- (j) comunicar imediatamente ao Agente Fiduciário, por meio de notificação, e, ato contínuo, aos Titulares de CRA, mediante publicação de aviso, observado o disposto na Cláusula Dezesseis, a ocorrência de quaisquer eventos e/ou situações que possam, no juízo razoável do homem ativo e probo, colocar em risco o exercício, pela Emissora, de seus direitos, garantias e prerrogativas, vinculados aos bens e direitos integrantes do Patrimônio Separado e que possam, direta ou indiretamente, afetar negativamente os interesses da comunhão dos Titulares de CRA conforme disposto no presente Termo de Securitização;
- (k) não pagar dividendos com os recursos vinculados ao Patrimônio Separado;
- (l) manter em estrita ordem a sua contabilidade, por meio da contratação de prestador de serviço especializado, a fim de atender as exigências contábeis impostas pela CVM às companhias abertas, bem como efetuar os respectivos registros de acordo com os Princípios Fundamentais da Contabilidade do Brasil, permitindo ao Agente Fiduciário o acesso irrestrito aos livros e demais registros contábeis da Emissora;
- (m) manter:

77



- (i) válidos e regulares todos os alvarás, licenças, autorizações ou aprovações necessárias ao regular funcionamento da Emissora, efetuando todo e qualquer pagamento necessário para tanto;
 - (ii) seus livros contábeis e societários regularmente abertos e registrados na JUCESP, na forma exigida pela Lei das Sociedades por Ações, pela legislação tributária e pelas demais normas regulamentares, em local adequado e em perfeita ordem;
 - (iii) em dia o pagamento de todos os tributos devidos às Fazendas Federal, Estadual ou Municipal; e
 - (iv) atualizados os registros de titularidade referentes aos CRA que não estejam vinculados aos sistemas administrados pela CETIP.
- (n) contratar instituição financeira habilitada para a prestação dos serviços de escriturador e liquidante dos CRA;
- (o) manter ou fazer com que seja mantido em adequado funcionamento, diretamente ou por meio de seus agentes, serviço de atendimento aos Titulares de CRA; e
- (p) fazer constar, nos contratos celebrados com os auditores independentes, que o Patrimônio Separado não responderá pelo pagamento de quaisquer verbas devidas nos termos de tais contratos.

11.3. Sem prejuízo das demais obrigações legais, é obrigatória a divulgação, em notas explicativas às demonstrações financeiras anuais do Patrimônio Separado, devidamente auditadas, de informações que abranjam, no mínimo, os seguintes aspectos:

- (a) descrição das despesas incorridas no respectivo período;
- (b) custos referentes à defesa dos direitos, garantias e prerrogativas dos Titulares de CRA; e
- (c) valores de custo e, caso aplicável, de mercado dos ativos integrantes do Patrimônio Separado, segregados por tipo e natureza de ativo, observados os termos e as condições deste Termo de Securitização.

11.4. A Emissora se responsabiliza pela exatidão das informações e declarações prestadas ao Agente Fiduciário e aos investidores, ressaltando que analisou diligentemente os documentos relacionados com os CRA, para verificação de sua legalidade, legitimidade, existência, exigibilidade, validade, veracidade, ausência de vícios, consistência, correção e suficiência das informações disponibilizadas aos investidores e ao Agente Fiduciário, declarando que os mesmos encontram-se perfeitamente constituídos e na estrita e fiel forma e substância descritos pela Emissora neste Termo de Securitização.


CLÁUSULA DOZE – DO AGENTE FIDUCIÁRIO

12.1. A Emissora nomeia e constitui a Planner Trustee Distribuidora de Títulos e Valores Mobiliários Ltda. como Agente Fiduciário da Emissão que, neste ato, aceita a nomeação para, nos termos da lei e do presente Termo de Securitização, representar perante a Emissora, os interesses da comunhão dos Titulares de CRA.

12.2. O Agente Fiduciário declara que:

- (a) aceita a função para a qual foi nomeado, assumindo integralmente os deveres e atribuições previstas na legislação específica e neste Termo de Securitização;
- (b) aceita integralmente este Termo de Securitização, todas as suas cláusulas e condições;
- (c) está devidamente autorizado a celebrar este Termo de Securitização e a cumprir com suas obrigações aqui previstas, tendo sido satisfeitos todos os requisitos legais e estatutários necessários para tanto;
- (d) a celebração deste Termo de Securitização e o cumprimento de suas obrigações aqui previstas não infringem qualquer obrigação anteriormente assumida pelo Agente Fiduciário;
- (e) verificou a legalidade e a ausência de vícios da operação objeto do presente Termo de Securitização, incluindo a aquisição dos Créditos do Agronegócio;

79



- (f) não tem qualquer impedimento legal, conforme parágrafo terceiro do artigo 66, da Lei das Sociedade por Ações, para exercer a função que lhe é conferida;
- (g) não se encontra em nenhuma das situações de conflito de interesse previstas nos artigos 9º e 10 da Instrução CVM n.º 28;
- (h) não tem qualquer ligação com a Emissora que o impeça de exercer suas funções; e
- (i) assegura e assegurará, nos termos do parágrafo 1º do artigo 10 da Instrução CVM n.º 28, tratamento equitativo a todos os titulares de certificados de recebíveis do agronegócio de eventuais emissões realizadas pela Emissora, sociedade coligada, controlada, controladora ou integrante do mesmo grupo da Emissora, em que venha atuar na qualidade de agente fiduciário.

12.3. O Agente Fiduciário exercerá suas funções a partir da data de assinatura deste Termo de Securitização, devendo permanecer no exercício de suas funções até (i) a Data de Vencimento ou (ii) sua efetiva substituição.

12.4. São obrigações do Agente Fiduciário:

- (a) zelar pela proteção dos direitos e interesses dos Titulares de CRA, acompanhando a atuação da Emissora na gestão do Patrimônio Separado;
- (b) adotar as medidas judiciais ou extrajudiciais necessárias à defesa dos interesses dos Titulares de CRA, bem como à realização dos Créditos do Agronegócio vinculados ao Patrimônio Separado caso a Emissora não o faça;
- (c) exercer, na ocorrência de qualquer Evento de Liquidação do Patrimônio Separado, a administração do Patrimônio Separado;
- (d) promover, na forma prevista neste Termo de Securitização, a liquidação do Patrimônio Separado;
- (e) proteger os direitos e interesses dos Titulares de CRA, empregando, no exercício da função, o cuidado e a diligência que todo homem ativo e probo costuma empregar na administração dos seus próprios bens;

- (f) renunciar à função na hipótese de superveniência de conflitos de interesse ou de qualquer outra modalidade de inaptidão;
- (g) conservar em boa guarda, toda a escrituração, correspondência e demais papéis relacionados com o exercício de suas funções;
- (h) emitir parecer sobre a suficiência das informações constantes das propostas de modificações nas condições dos CRA;
- (i) verificar, no momento de aceitar a função, a veracidade das informações contidas neste Termo de Securitização, diligenciando para que sejam sanadas as omissões, falhas ou defeitos de que tenha conhecimento;
- (j) acompanhar a observância da periodicidade na prestação das informações obrigatórias, alertando os Titulares de CRA acerca de eventuais omissões ou inverdades constantes de tais informações;
- (k) solicitar, quando considerar necessário, auditoria extraordinária na Emissora;
- (l) convocar, quando necessário, a Assembleia de Titulares de CRA, mediante anúncio publicado nos órgãos de imprensa nos quais costumam ser publicados os atos da Emissão;
- (m) comparecer à Assembleia de Titulares de CRA a fim de prestar as informações que lhe forem solicitadas;
- (n) manter atualizados os contatos dos Titulares de CRA;
- (o) manter os Titulares de CRA informados acerca de toda e qualquer informação que possa vir a ser de seu interesse;
- (p) convocar Assembleia Geral de Titulares de CRA no caso de qualquer inadimplência das obrigações deste Termo de Securitização e na hipótese de insuficiência dos bens do Patrimônio Separado, para deliberar sobre a forma de administração ou liquidação do Patrimônio Separado, bem como a nomeação do liquidante;
- (q) fiscalizar o cumprimento das cláusulas constantes deste Termo de Securitização e todas aquelas impositivas de obrigações de fazer e não fazer; e

- (r) acompanhar junto à Emissora, o valor unitário de cada CRA, disponibilizando-o aos Titulares de CRA, à Emissora e aos participantes do mercado, por meio da central de atendimento do Agente Fiduciário e/ou do seu *website*.

12.5. O Agente Fiduciário receberá da Emissora, com recursos do Patrimônio Separado, como remuneração pelo desempenho dos deveres e atribuições que lhe competem, nos termos da lei e deste Termo de Securitização, correspondente a R\$18.000,00 (dezoito mil reais) por ano, sendo devida a primeira parcela no prazo de 3 (três) Dias Úteis após a assinatura do presente Termo de Securitização, e as demais parcelas nas mesmas datas dos períodos subsequentes até o resgate integral dos CRA. Caso o último ano tenha prazo inferior a 12 (doze) meses, a parcela devida será calculada *pro rata temporis*.

12.5.1. A remuneração definida no item 12.5 acima continuará sendo devida mesmo após o vencimento dos CRA caso o Agente Fiduciário ainda esteja atuando em nome dos Titulares de CRA, remuneração esta que será devida proporcionalmente aos meses de atuação do Agente Fiduciário.

12.5.2. As parcelas de remuneração do Agente Fiduciário serão atualizadas anualmente pela variação acumulada do IGP-M ou, na sua falta, pelo índice oficial que vier a substituí-lo, a partir da data de pagamento da primeira parcela da remuneração devida ao Agente Fiduciário, até as datas de pagamento de cada parcela da mencionada remuneração, calculadas *pro rata die* se necessário.

12.5.3. Os valores referidos acima serão acrescidos dos impostos que incidem sobre a prestação desses serviços, tais como impostos sobre serviços de qualquer natureza (ISS), CSSL (Contribuição Social Sobre o Lucro Líquido), PIS (Contribuição ao Programa de Integração Social) e COFINS (Contribuição para Financiamento da Seguridade Social), excetuando-se o imposto de renda, de responsabilidade da fonte pagadora.

12.5.4. Caso a Emissora não esteja adimplente com todas as obrigações assumidas por ela no presente Termo de Securitização ou em caso de repactuação das condições contratuais após a subscrição dos CRA, será devido ao Agente Fiduciário, uma remuneração adicional correspondente a R\$250,00 (duzentos e cinquenta reais) por hora-homem de trabalho dedicado (a) a assessoria aos titulares dos CRA, (b) ao comparecimento em reuniões com a Emissora e/ou com os titulares dos CRA, (c) a implementação das consequentes

decisões dos titulares dos CRA e da Emissora, e para (d) a execução das garantias. A remuneração adicional deverá ser paga pela Emissora ao Agente Fiduciário no prazo de 05 (cinco) dias úteis contados da entrega do relatório demonstrativo de tempo dedicado à execução de tais serviços.

12.6. O Patrimônio Separado ressarcirá o Agente Fiduciário de todas as despesas tais como, notificações, extração de certidões, contratação de especialistas, tais como auditoria e/ou fiscalização ou assessoria legal aos Titulares de CRA, publicações em geral (entre as quais: edital de convocação de Assembleia de Titulares de CRA, ata da Assembleia de Titulares de CRA, anúncio comunicando que o relatório anual do Agente Fiduciário encontra-se à disposição etc.), transportes, alimentação, viagens e estadias, desde que tenha, comprovadamente, incorrido para proteger os direitos e interesses dos detentores de CRA ou para realizar seus créditos. O ressarcimento a que se refere este item 12.6. será efetuado em até 10 (dez) dias corridos após a entrega à Emissora dos documentos comprobatórios das despesas efetivamente incorridas.

12.7. O Agente Fiduciário poderá ser substituído nas hipóteses de ausência ou impedimento temporário, renúncia, intervenção, liquidação, falência, ou qualquer outro caso de vacância, devendo ser realizada, no prazo de 30 (trinta) dias contados da ocorrência de qualquer desses eventos, Assembleia de Titulares de CRA vinculados ao presente Termo de Securitização, para que seja eleito o novo agente fiduciário.

12.8. O Agente Fiduciário poderá, ainda, ser destituído, mediante a imediata contratação de seu substituto:

- (a) a qualquer tempo, pelo voto favorável dos Titulares de CRA Sênior e Titulares de CRA Mezanino que representem, no mínimo, 2/3 (dois terços) da totalidade dos CRA em Circulação presentes na referida Assembleia de Titulares de CRA; ou
- (b) na hipótese de descumprimento pelo Agente Fiduciário de quaisquer de seus deveres previstos neste Termo de Securitização, por deliberação em Assembleia de Titulares de CRA unificada com relação às três Séries da Emissão para fins de deliberação, observado o quorum de maioria simples descrito no item 14.10. abaixo.

12.9. O agente fiduciário eleito em substituição assumirá integralmente os deveres, atribuições e responsabilidades constantes da legislação aplicável e

deste Termo de Securitização, sendo que tal substituição, em caráter permanente, deve ser objeto de aditamento a este Termo de Securitização.

12.10. A substituição do Agente Fiduciário em caráter permanente deve ser objeto de aditamento ao presente Termo de Securitização.

CLÁUSULA TREZE – DA ORDEM DE ALOCAÇÃO DE RECURSOS

13.1. A partir da Data de Emissão até a amortização integral dos CRA, a Emissora obriga-se a utilizar os recursos financeiros decorrentes de quaisquer pagamentos relacionados aos Créditos do Agronegócio de acordo com a seguinte ordem de alocação ("Ordem de Alocação de Recursos"), observado o disposto nos itens 5.1.14.3 e 5.1.14.4 acima:

- (a) constituição ou recomposição do Fundo de Reserva;
- (b) pagamento das despesas do Patrimônio Separado;
- (c) pagamento do Valor de Cessão, nas datas de pagamento previstas no Contrato de Cessão;
- (d) pagamento da Remuneração dos CRA Sênior;
- (e) pagamento do Valor Nominal Unitário dos CRA Sênior;
- (f) após o pagamento integral dos CRA Sênior, caso existam recursos disponíveis, pagamento da Remuneração dos CRA Mezanino e do Valor Nominal Unitário dos CRA Mezanino;
- (g) após o pagamento integral dos CRA Sênior e dos CRA Mezanino, caso existam recursos disponíveis, pagamento da Remuneração do CRA Subordinado e do Valor Nominal Unitário do CRA Subordinado; e
- (h) devolução ao Titular do CRA Subordinado de eventual saldo existente na Conta Centralizadora e/ou na Conta Créditos do Agronegócio sob Condição Suspensiva CRA Ponte, após o integral cumprimento das obrigações descritas neste Termo de Securitização.

CLÁUSULA QUATORZE – DAS ASSEMBLEIAS DE TITULARES DE CRA

14.1. Os Titulares de CRA poderão, a qualquer tempo, reunir-se em Assembleia de Titulares de CRA, a fim de deliberarem sobre matéria de interesse da comunhão dos Titulares de CRA, observado o disposto nos itens abaixo.

14.2. A Assembleia de Titulares de CRA poderá ser convocada pelo Agente Fiduciário, pela Emissora ou por Titulares de CRA que representem, no mínimo, 10% (dez por cento) dos CRA em Circulação ou pela CVM.

14.2.1. A convocação se dará mediante anúncio publicado, pelo menos 3 (três) vezes, nos órgãos de imprensa nos quais a Emissora costuma efetuar suas publicações, respeitadas as demais regras relacionadas à publicação de anúncio de convocação de assembleias gerais de acionistas constantes da Lei das Sociedades por Ações, da regulamentação aplicável e deste Termo de Securitização.

14.2.2. Sem prejuízo do disposto item 10.2. acima, as Assembleias de Titulares de CRA serão convocadas com antecedência mínima de 15 (quinze) dias, por meio da publicação de edital na forma de aviso no jornal "O Estado de S. Paulo", sendo que a segunda convocação da Assembleia de Titulares de CRA poderá ser realizada em conjunto com a primeira convocação.

14.2.3. A Assembleia de Titulares de CRA em segunda convocação somente poderá ser realizada em, no mínimo, 8 (oito) dias após a data marcada para a instalação da Assembleia de Titulares de CRA em primeira convocação.

14.2.4. Independentemente das formalidades previstas na legislação e regulamentação aplicáveis e neste Termo de Securitização, será considerada regular a Assembleia de Titulares de CRA a que comparecerem a totalidade dos Titulares de CRA em Circulação.

14.3. Aplicar-se-á à Assembleia de Titulares de CRA, no que couber, o disposto na Lei n.º 9.514, bem como o disposto na Lei das Sociedades por Ações, a respeito das assembleias gerais de acionistas.

14.4. Sem prejuízo do disposto no item 10.2.2. acima, a Assembleia de Titulares de CRA instalar-se-á, em primeira convocação, com a presença de Titulares de CRA que representem, no mínimo, a maioria dos CRA em Circulação e, em segunda convocação, com qualquer número.

14.5. Observado o item 14.6. abaixo, cada CRA corresponderá a um voto nas Assembleia de Titulares de CRA, sendo admitida a constituição de mandatários, Titulares de CRA ou não.

14.6. Para efeito da constituição do quorum de instalação e/ou deliberação a que se refere esta Cláusula Quatorze, serão considerados apenas os titulares dos "CRA em Circulação". Para efeitos de quorum de deliberação não serão computados, ainda, os votos em branco.

14.7. Será facultada a presença dos representantes legais da Emissora e de prestadores de serviço da Emissão nas Assembleias de Titulares de CRA.

14.8. O Agente Fiduciário deverá comparecer à Assembleia de Titulares de CRA e prestar aos Titulares de CRA as informações que lhe forem solicitadas.

14.9. Observado o item 14.6. acima, a presidência da Assembleia de Titulares de CRA caberá ao Titular de CRA eleito pelos demais ou àquele que for designado pela CVM.

14.10. Exceto conforme estabelecido neste Termo de Securitização, as deliberações serão tomadas, em primeira convocação ou em qualquer convocação subsequente, pelos votos favoráveis dos titulares da maioria dos CRA em Circulação presentes à reunião.

14.11. Sem prejuízo do disposto nesta Cláusula Quatorze, qualquer termo ou condição deste Termo de Securitização somente poderá ser modificado caso a alteração seja aprovada pelos titulares de, no mínimo, a maioria dos CRA em Circulação presentes na Assembleia de Titulares de CRA convocada especificamente para este fim.

14.12. O presente Termo de Securitização e os demais Documentos da Operação poderão ser alterados ou aditados independentemente de Assembleia de Titulares de CRA, sempre que tal procedimento decorra exclusivamente da necessidade (i) de atendimento às exigências das autoridades competentes, de normas legais ou regulamentares, já se encontre expressamente previsto nos respectivos instrumentos ou, desde que as mesmas não afetem, negativamente, o equilíbrio econômico financeiro dos CRA e do Patrimônio Separado; e (ii) de realização de ajustes formais aos procedimentos da Emissão.




14.13. As deliberações tomadas pelos Titulares de CRA, observado o respectivo quorum de instalação e de deliberação estabelecido neste Termo de Securitização, serão consideradas válidas e eficazes e obrigarão tanto os Titulares dos CRA Sênior quanto os Titulares de CRA Mezanino e o Titular do CRA Subordinado, quer tenham comparecido ou não à Assembleia de Titulares de CRA, e, ainda que, nela tenham se absterido de votar, ou votado contra, devendo ser divulgado o resultado da deliberação aos Titulares de CRA no prazo máximo de 7 (sete) Dias Úteis contado da realização da Assembleia de Titulares de CRA.

CLÁUSULA QUINZE – DAS DESPESAS

15.1. As seguintes Despesas serão de responsabilidade do Patrimônio Separado:

- (a) as despesas com honorários e demais verbas e despesas devidas aos consultores e assessores especializados em agronegócio;
- (b) remuneração e todas as verbas devidas às instituições financeiras onde se encontrem abertas as contas correntes vinculadas ao Patrimônio Separado. As despesas relacionadas à contratação, pela Planner, de consultores, contadores e outros profissionais para o esclarecimento de qualquer questão relacionada à prestação dos serviços relacionados à Conta Centralizadora e à Conta Créditos do Agronegócio sob Condição Suspensiva CRA Ponte, também constituirão despesas do Patrimônio Separado;
- (c) despesas necessárias à realização de Assembleias Gerais ordinárias ou extraordinárias de Titulares de CRA, na forma da regulamentação aplicável;
- (d) as despesas com o pagamento de taxas e emolumentos perante a CVM, a ANBIMA e a CETIP;
- (e) a comissão de estruturação, a comissão de emissão, bem como as comissões de coordenação e colocação dos CRA;
- (f) custos e despesas relativos à realização de apresentações a investidores (*road show*) e marketing;
- (g) despesas com confecção de prospecto no âmbito da Oferta;

- (h) despesas com registros junto aos competentes cartórios de registro de títulos e documentos que venham a ser suportados pela Emissora, sem prejuízo da obrigação da Cedente continuar obrigada ao pagamento de tais custos e despesas, conforme o caso;
- (i) honorários e demais verbas e despesas devidos ao prestador de serviços de Escriturador, Agente Registrador, Agente Digitador, Custodiante e Agente Fiduciário;
- (j) honorários e demais verbas e despesas devidos a advogados e consultores, incorridos em razão da análise e/ou elaboração dos Documentos da Operação, realização de diligência legal e emissão de opinião legal;
- (k) honorários referentes à gestão, realização e administração do Patrimônio Separado e na hipótese de liquidação do Patrimônio Separado, as despesas com cobrança;
- (l) honorários e demais verbas e despesas devidos à Agência de Classificação de Risco;
- (m) despesas com a publicação de aviso ao mercado, anúncio de início e anúncio de encerramento no contexto da Emissão, na forma da regulamentação aplicável;
- (n) despesas decorrentes da celebração pela Emissora dos Contratos de Opção IDI e;
- (o) eventuais despesas com registros perante órgãos de registro do comércio e publicação de documentação de convocação e societária da Emissora relacionada aos CRA, bem como de seus eventuais aditamentos, na forma da regulamentação aplicável;
- (p) eventuais despesas com terceiros especialistas, advogados, auditores ou fiscais relacionados com procedimentos legais, incorridas para resguardar os interesses dos Titulares de CRA e realização dos Créditos do Agronegócio integrantes do Patrimônio Separado;
- (q) eventuais despesas, depósitos e custas judiciais decorrentes da sucumbência em ações judiciais ajuizadas com a finalidade de resguardar



os interesses dos Titulares dos CRA e a realização dos Créditos do Agronegócio integrantes do Patrimônio Separado;

- (r) honorários de advogados, custas e despesas correlatas (incluindo verbas de sucumbência) incorridas pela Emissora e/ou pelo Agente Fiduciário na defesa de eventuais processos administrativos e/ou judiciais propostos contra o Patrimônio Separado;
- (s) honorários e despesas incorridas na contratação de serviços para procedimentos extraordinários que sejam atribuídos à Emissora; e
- (t) quaisquer taxas, impostos ou contribuições e quaisquer outros encargos, presentes e futuros, que sejam imputados por lei à Emissora e/ou ao Patrimônio Separado.

15.2. Os impostos diretos e indiretos de responsabilidade dos titulares de CRA que estão descritos no Anexo VII a este Termo de Securitização, não incidirão sobre o Patrimônio Separado.


CLÁUSULA DEZESSEIS – DA PUBLICIDADE

16.1. Os fatos e atos relevantes de interesse dos Titulares de CRA, bem como as convocações para as respectivas Assembleias, deverão ser veiculados na forma de avisos no jornal "O Estado de S. Paulo", obedecidos os prazos legais e/ou regulamentares.

16.2. A Emissora informará todos os fatos relevantes acerca da Emissão e da própria Emissora, mediante publicação na imprensa ou conforme autorizado pela Instrução CVM nº 547, assim como prontamente informará tais fatos diretamente ao Agente Fiduciário por meio de comunicação por escrito.

16.3. As demais informações periódicas da Emissão e/ou da Emissora serão disponibilizadas ao mercado, nos prazos legais/ou regulamentares, por meio do sistema de envio de Informações Periódicas e Eventuais da CVM.

89



CLÁUSULA DEZESSETE – DAS NOTIFICAÇÕES

17.1. As comunicações a serem enviadas por qualquer das Partes conforme disposições deste Termo de Securitização deverão ser encaminhadas para os endereços constantes abaixo, ou para outros que as Partes venham a indicar, por escrito, durante a vigência deste Termo de Securitização.

Se para a Emissora:

OCTANTE SECURITIZADORA S.A.

Rua Beatriz, n.º 226, Alto de Pinheiros

São Paulo, SP

CEP: 05445-040

At.: Sra. Fernanda Oliveira Ribeiro Prado de Mello

Sra. Martha de Sá

Telefone: (11) 3060-5250

Fac-símile: (11) 3060-5259

Correio eletrônico: fernanda@octante.com.br

martha@octante.com.br

Se para o Agente Fiduciário:

PLANNER TRUSTEE DISTRIBUIDORA DE TÍTULOS E VALORES MOBILIÁRIOS LTDA.

Avenida Brigadeiro Faria Lima, n.º 3.900, 10º andar

São Paulo, SP

CEP: 04538-132

At.: Sra. Viviane Rodrigues

Telefone: (11) 2172-2628

Fac-símile: (11) 3078-7264

Correio Eletrônico: vrodrigues@planner.com.br

Se para a CETIP:

CETIP S.A. – MERCADOS ORGANIZADOS

Avenida Brigadeiro Faria Lima, n.º 1663, 4º andar

São Paulo, SP

CEP: 01452-002,

At.: Gerência de Valores Mobiliários

Telefone: (11) 3111-1596

Fac-símile: (11) 3111-1564

Correio Eletrônico: valores.mobiliarios@cetip.com.br

17.2. As comunicações referentes a este Termo de Securitização serão consideradas entregues quando recebidas sob protocolo ou com aviso de recebimento expedido pelo correio, sob protocolo, ou por telegrama nos endereços acima. As comunicações feitas por fac-símile ou correio eletrônico serão consideradas recebidas na data de seu envio, desde que seu recebimento seja confirmado por meio de indicativo (recibo emitido pela máquina utilizada pelo remetente) seguido de confirmação verbal por telefone. Os respectivos originais deverão ser encaminhados para os endereços acima em até 5 (cinco) Dias Úteis após o envio da mensagem. A mudança de qualquer dos endereços acima deverá ser comunicada à outra parte pela parte que tiver seu endereço alterado.

CLÁUSULA DEZOITO – DAS DISPOSIÇÕES GERAIS


18.1. Este Termo de Securitização será entregue para o Agente Fiduciário, nos termos do Parágrafo Único, do artigo 23 da Lei n.º 10.931, de 2 de agosto de 2004, para que seja declarado pelo Agente Fiduciário o Patrimônio Separado a que os Créditos do Agronegócio, bem como seus respectivos acessórios, o Fundo de Reserva, o Montante Retido e os valores que venham a ser depositados na Conta Centralizadora e na Conta Créditos do Agronegócio sob Condição Suspensiva CRA Ponte estão afetados.

18.1.1. Este Termo de Securitização será entregue pela Emissora, em 1 (uma) via original, para custódia e registro pelo Custodiante.

18.2. Não se presume a renúncia a qualquer dos direitos decorrentes do presente Termo de Securitização. Dessa forma, nenhum atraso, omissão ou liberalidade no exercício de qualquer direito, faculdade ou remédio que caiba ao Agente Fiduciário e/ou aos Titulares de CRA em razão de qualquer inadimplemento das obrigações da Emissora, prejudicará tais direitos, faculdades ou remédios, ou será interpretado como uma renúncia aos mesmos ou concordância com tal inadimplemento, nem constituirá novação ou modificação de quaisquer outras obrigações assumidas pela Emissora ou precedente no tocante a qualquer outro inadimplemento ou atraso.

18.3. O presente Termo de Securitização é firmado em caráter irrevogável e irretratável, obrigando as partes por si e seus sucessores.

91



18.4. Todas as alterações do presente Termo de Securitização somente serão válidas se realizadas por escrito e aprovadas cumulativamente: (i) pelos Titulares de CRA, observados os quóruns previstos neste Termo de Securitização; e (ii) pela Emissora.

18.5. Caso qualquer das disposições deste Termo de Securitização venha a ser julgada ilegal, inválida ou ineficaz, prevalecerão todas as demais disposições não afetadas por tal julgamento, comprometendo-se as partes, em boa-fé, a substituir a disposição afetada por outra que, na medida do possível, produza o mesmo efeito.

18.6. O Agente Fiduciário não será obrigado a efetuar nenhuma verificação de veracidade nas deliberações sociais e em atos da administração da Emissora ou ainda em qualquer documento ou registro que considere autêntico e que lhe tenha sido encaminhado pela Emissora ou por terceiros a seu pedido, para se basear nas suas decisões. Não será ainda, sob qualquer hipótese, responsável pela elaboração destes documentos, que permanecerão sob obrigação legal e regulamentar da Emissora elaborá-los, nos termos da legislação aplicável.

CLÁUSULA DEZENOVE – DO FORO DE ELEIÇÃO E LEGISLAÇÃO APLICÁVEL

19.1. As Partes elegem o Foro da Comarca da cidade de São Paulo, Estado de São Paulo, como o único competente para dirimir quaisquer questões ou litígios originários deste Termo de Securitização, renunciando expressamente a qualquer outro, por mais privilegiado que seja ou venha a ser.


19.2. Este Termo de Securitização é regido, material e processualmente, pelas leis da República Federativa do Brasil.

O presente Termo de Securitização é firmado em 3 (três) vias, de igual teor e forma, na presença de 2 (duas) testemunhas.

São Paulo, 31 de março de 2015

[o restante da página foi intencionalmente deixado em branco]

92



Página de assinaturas 1/3 do Termo de Securitização de Créditos do Agronegócio das 33ª (trigésima terceira), 34ª (trigésima quarta) e 35ª (trigésima quinta) Séries da Primeira Emissão de Certificados de Recebíveis do Agronegócio da Octante Securitizadora S.A.

OCTANTE SECURITIZADORA S.A.

1. Martha de Sá

Por: Martha de Sá Pessoa
Cargo: Diretora

2. Guilherme Antonio Murlano da Silva


Por: Guilherme Antonio Murlano da Silva
CPF 378.665.998-23
RG 44.216.871-8



Página de assinaturas 2/3 do Termo de Securitização de Créditos do Agronegócio das 33ª (trigésima terceira), 34ª (trigésima quarta) e 35ª (trigésima quinta) Séries da Primeira Emissão de Certificados de Recebíveis do Agronegócio da Octante Securitizadora S.A.


PLANNER TRUSTEE DISTRIBUIDORA DE TÍTULOS E VALORES MOBILIÁRIOS LTDA.


1. 
Por: _____
Cargo: **Viviane Rodrigues**
Diretora


2. 
Por: _____
Cargo: **Zélia Souza**
Procuradora

Página de assinaturas 3/3 do Termo de Securitização de Créditos do Agronegócio das 33ª (trigésima terceira), 34ª (trigésima quarta) e 35ª (trigésima quinta) Séries da Primeira Emissão de Certificados de Recebíveis do Agronegócio da Octante Securitizadora S.A.

Testemunhas:


Nome: Renan Lehey Santiago
RG n.º: 34.307.645.7
CPF/MF n.º: 383.909.726-17


Nome: Victor Lassi Villares de Souza
RG n.º: 49.184.589-4
CPF/MF n.º: 397.778.138-30



ANEXO I-A

DESCRIÇÃO DOS CRÉDITOS DO AGRONEGÓCIO

| Cod Matríz | Emitente | CPF/CNPJ | Estab | Título | Parcela | Data de Emissão | Data Vencimento | Valor Saldo | Valor Considerado | Taxa de Cessão | Valor de Cessão |
|------------|-----------------------------------|-------------|-------|--------|---------|-----------------|-----------------|-------------|-------------------|----------------|-----------------|
| 142874 | DORAIR ANDRE DOGNANI | 6011290833 | 15 | 11792 | 1 | 23/03/2015 | 31/08/2015 | 25.289,94 | 25.289,94 | 85,52% | 21.627,96 |
| 141932 | LUIZ MARTELLI E OUTROS | 7832214953 | 11 | 56727 | 1 | 12/03/2015 | 30/09/2015 | 53.754,45 | 53.754,45 | 85,52% | 45.970,81 |
| 144981 | SEBASTIAO HUGOINIM LEAL | 18160034768 | 18 | 589 | 3 | 13/03/2015 | 09/09/2015 | 3.491,25 | 3.491,25 | 85,52% | 2.985,72 |
| 144981 | SEBASTIAO HUGOINIM LEAL | 18160034768 | 18 | 589 | 1 | 13/03/2015 | 09/09/2015 | 10.000,00 | 10.000,00 | 85,52% | 8.552,00 |
| 143202 | AFONSO ORTH | 24592110072 | 17 | 769 | 1 | 16/03/2015 | 30/09/2015 | 60.717,62 | 60.717,62 | 85,52% | 51.925,71 |
| 145743 | DALMI FERNANDES DA SILVEIRA | 29313694204 | 18 | 583 | 2 | 12/03/2015 | 08/09/2015 | 31.350,00 | 31.350,00 | 85,52% | 26.810,52 |
| 145743 | DALMI FERNANDES DA SILVEIRA | 29313694204 | 18 | 583 | 1 | 12/03/2015 | 10/08/2015 | 31.350,00 | 31.350,00 | 85,52% | 26.810,52 |
| 141883 | MARCO ANTONIO FERRONATTO E OUTROS | 33825149900 | 11 | 56922 | 2 | 18/03/2015 | 30/09/2015 | 308.000,00 | 308.000,00 | 85,52% | 263.401,60 |
| 141883 | MARCO ANTONIO FERRONATTO E OUTROS | 33825149900 | 11 | 56922 | 1 | 18/03/2015 | 30/09/2015 | 39.000,00 | 39.000,00 | 85,52% | 33.352,80 |
| 141883 | MARCO ANTONIO FERRONATTO E OUTROS | 33825149900 | 11 | 56921 | 5 | 18/03/2015 | 30/09/2015 | 84.000,00 | 84.000,00 | 85,52% | 71.836,80 |
| 141883 | MARCO ANTONIO FERRONATTO E OUTROS | 33825149900 | 11 | 56921 | 4 | 18/03/2015 | 30/09/2015 | 3.654,00 | 3.654,00 | 85,52% | 3.124,90 |
| 141883 | MARCO ANTONIO FERRONATTO E OUTROS | 33825149900 | 11 | 56921 | 3 | 18/03/2015 | 30/09/2015 | 25.200,00 | 25.200,00 | 85,52% | 21.551,04 |
| 141883 | MARCO ANTONIO FERRONATTO E OUTROS | 33825149900 | 11 | 56921 | 2 | 18/03/2015 | 30/09/2015 | 83.664,00 | 83.664,00 | 85,52% | 71.549,45 |
| 20336 | SILVIO ALMEIDA GRATÃO | 38282593168 | 18 | 592 | 1 | 18/03/2015 | 14/09/2015 | 27.300,00 | 27.300,00 | 85,52% | 23.346,96 |
| 13635 | EDELTRAUT ERICA STROBEL | 56827156087 | 11 | 56724 | 1 | 12/03/2015 | 10/08/2015 | 24.240,00 | 24.240,00 | 85,52% | 20.730,05 |
| 13635 | EDELTRAUT ERICA STROBEL | 56827156087 | 11 | 56721 | 1 | 12/03/2015 | 10/08/2015 | 48.480,00 | 48.480,00 | 85,52% | 41.460,10 |
| 141638 | LUIZ CARLOS BERGAMASCHI | 65240618968 | 17 | 402 | 1 | 10/06/2014 | 30/09/2015 | 156.352,00 | 156.352,00 | 85,52% | 133.712,23 |
| 141638 | LUIZ CARLOS BERGAMASCHI | 65240618968 | 11 | 45410 | 1 | 12/07/2014 | 30/09/2015 | 13.336,80 | 13.336,80 | 85,52% | 11.405,63 |
| 141638 | LUIZ CARLOS BERGAMASCHI | 65240618968 | 11 | 45411 | 3 | 12/07/2014 | 30/09/2015 | 280.072,80 | 280.072,80 | 85,52% | 239.518,26 |
| 141638 | LUIZ CARLOS BERGAMASCHI | 65240618968 | 17 | 499 | 1 | 26/08/2014 | 30/09/2015 | 118.943,72 | 118.943,72 | 85,52% | 101.720,67 |
| 141638 | LUIZ CARLOS BERGAMASCHI | 65240618968 | 17 | 499 | 2 | 26/08/2014 | 30/09/2015 | 8.124,21 | 8.124,21 | 85,52% | 6.947,82 |

| | | | | | | | | | | | |
|--------|--|--------------|----|-------|---|------------|------------|------------|------------|--------|------------|
| 141638 | LUIZ CARLOS BERGAMASCHI | 65240618968 | 17 | 499 | 3 | 26/08/2014 | 30/09/2015 | 239.484,00 | 239.484,00 | 85,52% | 204.806,72 |
| 141638 | LUIZ CARLOS BERGAMASCHI | 65240618968 | 17 | 501 | 1 | 26/08/2014 | 30/09/2015 | 319.312,00 | 319.312,00 | 85,52% | 273.075,62 |
| 141638 | LUIZ CARLOS BERGAMASCHI | 65240618968 | 17 | 774 | 1 | 24/03/2015 | 30/09/2015 | 13.992,00 | 13.992,00 | 85,52% | 11.965,96 |
| 141638 | LUIZ CARLOS BERGAMASCHI | 65240618968 | 12 | 33157 | 1 | 17/03/2015 | 30/09/2015 | 67.739,70 | 67.739,70 | 85,52% | 57.930,99 |
| 19282 | JOAO ROBERTO YANO | 65243498904 | 11 | 56726 | 1 | 12/03/2015 | 31/08/2015 | 35.836,30 | 35.836,30 | 85,52% | 30.647,20 |
| 144823 | EDINO LUIZ FRANCIOSI | 67584209904 | 13 | 10318 | 1 | 18/03/2015 | 30/09/2015 | 2.470,00 | 2.470,00 | 85,52% | 2.112,34 |
| 144823 | EDINO LUIZ FRANCIOSI | 67584209904 | 13 | 10317 | 5 | 18/03/2015 | 30/09/2015 | 1.320,00 | 1.320,00 | 85,52% | 1.128,86 |
| 144823 | EDINO LUIZ FRANCIOSI | 67584209904 | 13 | 10317 | 4 | 18/03/2015 | 30/09/2015 | 6.000,00 | 6.000,00 | 85,52% | 5.131,20 |
| 144823 | EDINO LUIZ FRANCIOSI | 67584209904 | 13 | 10317 | 3 | 18/03/2015 | 30/09/2015 | 487,20 | 487,20 | 85,52% | 416,65 |
| 144823 | EDINO LUIZ FRANCIOSI | 67584209904 | 13 | 10317 | 2 | 18/03/2015 | 30/09/2015 | 2.160,00 | 2.160,00 | 85,52% | 1.847,23 |
| 144823 | EDINO LUIZ FRANCIOSI | 67584209904 | 13 | 10317 | 1 | 18/03/2015 | 30/09/2015 | 5.976,00 | 5.976,00 | 85,52% | 5.110,68 |
| 144921 | COOPERATIVA AGRICOLA DE CAPAO BONITO | 138631000171 | 12 | 33231 | 2 | 23/03/2015 | 21/09/2015 | 23.000,00 | 23.000,00 | 85,52% | 19.669,60 |
| 144921 | COOPERATIVA AGRICOLA DE CAPAO BONITO | 138631000171 | 12 | 33231 | 1 | 23/03/2015 | 21/09/2015 | 36.500,00 | 36.500,00 | 85,52% | 31.214,80 |
| 144921 | COOPERATIVA AGRICOLA DE CAPAO BONITO | 138631000171 | 12 | 33134 | 1 | 13/03/2015 | 21/09/2015 | 73.000,00 | 73.000,00 | 85,52% | 62.429,60 |
| 3659 | TERRA FERTIL COMERCIO E REPRESENTACOES | 235798000908 | 11 | 56891 | 2 | 18/03/2015 | 17/08/2015 | 107.749,00 | 107.749,00 | 85,52% | 92.146,94 |
| 3659 | TERRA FERTIL COMERCIO E REPRESENTACOES | 235798000908 | 11 | 56891 | 1 | 18/03/2015 | 17/08/2015 | 6.000,00 | 6.000,00 | 85,52% | 5.131,20 |
| 3659 | TERRA FERTIL COMERCIO E REPRESENTACOES | 235798000908 | 11 | 56874 | 3 | 17/03/2015 | 14/08/2015 | 20.330,00 | 20.330,00 | 85,52% | 17.386,22 |
| 3659 | TERRA FERTIL COMERCIO E REPRESENTACOES | 235798000908 | 11 | 56874 | 2 | 17/03/2015 | 14/08/2015 | 2.760,00 | 2.760,00 | 85,52% | 2.360,35 |
| 3659 | TERRA FERTIL COMERCIO E REPRESENTACOES | 235798000908 | 11 | 56874 | 1 | 17/03/2015 | 14/08/2015 | 3.000,00 | 3.000,00 | 85,52% | 2.565,60 |
| 3659 | TERRA FERTIL COMERCIO E REPRESENTACOES | 235798000908 | 11 | 56788 | 3 | 14/03/2015 | 11/08/2015 | 20.330,00 | 20.330,00 | 85,52% | 17.386,22 |
| 3659 | TERRA FERTIL COMERCIO E REPRESENTACOES | 235798000908 | 11 | 56788 | 2 | 14/03/2015 | 11/08/2015 | 4.600,00 | 4.600,00 | 85,52% | 3.933,92 |
| 3659 | TERRA FERTIL COMERCIO E REPRESENTACOES | 235798000908 | 11 | 56788 | 1 | 14/03/2015 | 11/08/2015 | 3.000,00 | 3.000,00 | 85,52% | 2.565,60 |
| 3659 | TERRA FERTIL COMERCIO E REPRESENTACOES | 235798000908 | 11 | 56781 | 1 | 14/03/2015 | 11/08/2015 | 6.000,00 | 6.000,00 | 85,52% | 5.131,20 |

| | | | | | | | | | | | |
|------|---|--------------|----|-------|---|------------|------------|------------|------------|--------|------------|
| 3659 | TERRA FERTIL COMERCIO E REPRESENTACOES | 235798000908 | 11 | 56780 | 3 | 14/03/2015 | 11/08/2015 | 20.330,00 | 20.330,00 | 85,52% | 17.386,22 |
| 3659 | TERRA FERTIL COMERCIO E REPRESENTACOES | 235798000908 | 11 | 56780 | 2 | 14/03/2015 | 11/08/2015 | 6.900,00 | 6.900,00 | 85,52% | 5.900,88 |
| 3659 | TERRA FERTIL COMERCIO E REPRESENTACOES | 235798000908 | 11 | 56780 | 1 | 14/03/2015 | 11/08/2015 | 3.000,00 | 3.000,00 | 85,52% | 2.565,60 |
| 3659 | TERRA FERTIL COMERCIO E REPRESENTACOES | 235798000908 | 11 | 56779 | 2 | 14/03/2015 | 11/08/2015 | 10.165,00 | 10.165,00 | 85,52% | 8.693,11 |
| 3659 | TERRA FERTIL COMERCIO E REPRESENTACOES | 235798000908 | 11 | 56779 | 1 | 14/03/2015 | 11/08/2015 | 4.600,00 | 4.600,00 | 85,52% | 3.933,92 |
| 3659 | TERRA FERTIL COMERCIO E REPRESENTACOES | 235798000908 | 11 | 56778 | 1 | 14/03/2015 | 11/08/2015 | 6.000,00 | 6.000,00 | 85,52% | 5.131,20 |
| 3659 | TERRA FERTIL COMERCIO E REPRESENTACOES | 235798000908 | 11 | 56777 | 3 | 14/03/2015 | 11/08/2015 | 132.145,00 | 132.145,00 | 85,52% | 113.010,40 |
| 3659 | TERRA FERTIL COMERCIO E REPRESENTACOES | 235798000908 | 11 | 56777 | 2 | 14/03/2015 | 11/08/2015 | 13.800,00 | 13.800,00 | 85,52% | 11.801,76 |
| 3659 | TERRA FERTIL COMERCIO E REPRESENTACOES | 235798000908 | 11 | 56777 | 1 | 14/03/2015 | 11/08/2015 | 6.000,00 | 6.000,00 | 85,52% | 5.131,20 |
| 3659 | TERRA FERTIL COMERCIO E REPRESENTACOES | 235798000908 | 11 | 56746 | 3 | 13/03/2015 | 10/08/2015 | 10.165,00 | 10.165,00 | 85,52% | 8.693,11 |
| 3659 | TERRA FERTIL COMERCIO E REPRESENTACOES | 235798000908 | 11 | 56746 | 2 | 13/03/2015 | 10/08/2015 | 4.600,00 | 4.600,00 | 85,52% | 3.933,92 |
| 3659 | TERRA FERTIL COMERCIO E REPRESENTACOES | 235798000908 | 11 | 56746 | 1 | 13/03/2015 | 10/08/2015 | 4.500,00 | 4.500,00 | 85,52% | 3.848,40 |
| 3659 | TERRA FERTIL COMERCIO E REPRESENTACOES | 235798000908 | 11 | 56745 | 3 | 13/03/2015 | 10/08/2015 | 10.165,00 | 10.165,00 | 85,52% | 8.693,11 |
| 3659 | TERRA FERTIL COMERCIO E REPRESENTACOES | 235798000908 | 11 | 56745 | 2 | 13/03/2015 | 10/08/2015 | 6.900,00 | 6.900,00 | 85,52% | 5.900,88 |
| 3659 | TERRA FERTIL COMERCIO E REPRESENTACOES | 235798000908 | 11 | 56745 | 1 | 13/03/2015 | 10/08/2015 | 4.500,00 | 4.500,00 | 85,52% | 3.848,40 |
| 3075 | AGRO PASTO COMERCIO DE PROD AGROPECUARIO | 569638000148 | 11 | 56950 | 1 | 23/03/2015 | 20/08/2015 | 152.000,00 | 152.000,00 | 85,52% | 129.990,40 |
| 3075 | AGRO PASTO COMERCIO DE PROD AGROPECUARIO | 569638000148 | 11 | 56949 | 1 | 23/03/2015 | 20/08/2015 | 190.000,00 | 190.000,00 | 85,52% | 162.488,00 |
| 3075 | AGRO PASTO COMERCIO DE PROD AGROPECUARIO | 569638000148 | 15 | 11785 | 2 | 18/03/2015 | 17/08/2015 | 11.700,00 | 11.700,00 | 85,52% | 10.005,84 |

| | | | | | | | | | | | |
|--------|---|---------------|----|-------|---|------------|------------|------------|------------|--------|------------|
| 3075 | AGRO PASTO COMERCIO DE PROD AGROPECUARIO | 569638000148 | 15 | 11785 | 1 | 18/03/2015 | 17/08/2015 | 38.000,00 | 38.000,00 | 85,52% | 32.497,60 |
| 3075 | AGRO PASTO COMERCIO DE PROD AGROPECUARIO | 569638000148 | 15 | 11782 | 2 | 17/03/2015 | 14/08/2015 | 11.666,40 | 11.666,40 | 85,52% | 9.977,11 |
| 3075 | AGRO PASTO COMERCIO DE PROD AGROPECUARIO | 569638000148 | 15 | 11782 | 1 | 17/03/2015 | 14/08/2015 | 1.868,76 | 1.868,76 | 85,52% | 1.598,16 |
| 3075 | AGRO PASTO COMERCIO DE PROD AGROPECUARIO | 569638000148 | 15 | 11778 | 1 | 16/03/2015 | 13/08/2015 | 10.650,00 | 10.650,00 | 85,52% | 9.107,88 |
| 16174 | AGROPLANTA COM DE INSUM AGRICOLAS LTDA | 659838000191 | 13 | 10397 | 3 | 24/03/2015 | 30/09/2015 | 16.000,00 | 16.000,00 | 85,52% | 13.683,20 |
| 16174 | AGROPLANTA COM DE INSUM AGRICOLAS LTDA | 659838000191 | 13 | 10397 | 2 | 24/03/2015 | 30/09/2015 | 5.970,00 | 5.970,00 | 85,52% | 5.105,54 |
| 16174 | AGROPLANTA COM DE INSUM AGRICOLAS LTDA | 659838000191 | 13 | 10397 | 1 | 24/03/2015 | 30/09/2015 | 18.000,00 | 18.000,00 | 85,52% | 15.393,60 |
| 143618 | AGROATA AGROPECUARIA ARACATUBA LTDA | 748437000108 | 13 | 10352 | 1 | 23/03/2015 | 20/08/2015 | 75.600,00 | 75.600,00 | 85,52% | 64.653,12 |
| 143621 | MDS INSUMOS AGROPECUARIOS LTDA. | 1435378000180 | 11 | 57030 | 1 | 24/03/2015 | 21/08/2015 | 24.505,00 | 24.505,00 | 85,52% | 20.956,68 |
| 143621 | MDS INSUMOS AGROPECUARIOS LTDA. | 1435378000180 | 11 | 57029 | 1 | 24/03/2015 | 21/08/2015 | 24.505,00 | 24.505,00 | 85,52% | 20.956,68 |
| 3877 | NADIA RURAL LTDA | 1542004000164 | 11 | 57011 | 1 | 24/03/2015 | 21/08/2015 | 266.102,40 | 266.102,40 | 85,52% | 227.570,77 |
| 3877 | NADIA RURAL LTDA | 1542004000164 | 18 | 600 | 2 | 19/03/2015 | 17/08/2015 | 11.844,00 | 11.844,00 | 85,52% | 10.128,99 |
| 3877 | NADIA RURAL LTDA | 1542004000164 | 18 | 600 | 1 | 19/03/2015 | 17/08/2015 | 50.000,00 | 50.000,00 | 85,52% | 42.760,00 |
| 3877 | NADIA RURAL LTDA | 1542004000164 | 11 | 57001 | 1 | 24/03/2015 | 21/08/2015 | 10.400,00 | 10.400,00 | 85,52% | 8.894,08 |
| 3877 | NADIA RURAL LTDA | 1542004000164 | 11 | 56998 | 1 | 24/03/2015 | 21/08/2015 | 7.710,00 | 7.710,00 | 85,52% | 6.593,59 |
| 3877 | NADIA RURAL LTDA | 1542004000164 | 18 | 590 | 1 | 16/03/2015 | 13/08/2015 | 24.360,30 | 24.360,30 | 85,52% | 20.832,93 |
| 143702 | AGROLINE COM DE PRODUTOS VETERINARIOS LT | 1792003000178 | 19 | 1486 | 3 | 12/03/2015 | 18/09/2015 | 21.228,75 | 21.228,75 | 85,52% | 18.154,83 |
| 143702 | AGROLINE COM DE PRODUTOS VETERINARIOS LT | 1792003000178 | 19 | 1486 | 2 | 12/03/2015 | 19/08/2015 | 21.228,75 | 21.228,75 | 85,52% | 18.154,83 |
| 142757 | SEMENTES STOCKER LTDA | 2669371000358 | 13 | 10315 | 3 | 18/03/2015 | 30/09/2015 | 16.537,50 | 16.537,50 | 85,52% | 14.142,87 |
| 142757 | SEMENTES STOCKER LTDA | 2669371000358 | 13 | 10315 | 2 | 18/03/2015 | 30/09/2015 | 60.480,00 | 60.480,00 | 85,52% | 51.722,50 |
| 142757 | SEMENTES STOCKER LTDA | 2669371000358 | 13 | 10315 | 1 | 18/03/2015 | 30/09/2015 | 18.000,00 | 18.000,00 | 85,52% | 15.393,60 |

[Handwritten signatures and initials]

| | | | | | | | | | | | |
|--------|--|---------------|----|-------|---|------------|------------|------------|------------|--------|------------|
| 6829 | MATOS AGRICOLA LTDA | 2709842000142 | 11 | 56711 | 1 | 12/03/2015 | 10/08/2015 | 4.692,00 | 4.692,00 | 85,52% | 4.012,60 |
| 6829 | MATOS AGRICOLA LTDA | 2709842000142 | 11 | 56707 | 5 | 12/03/2015 | 10/08/2015 | 8.787,00 | 8.787,00 | 85,52% | 7.514,64 |
| 6829 | MATOS AGRICOLA LTDA | 2709842000142 | 11 | 56707 | 4 | 12/03/2015 | 10/08/2015 | 1.239,84 | 1.239,84 | 85,52% | 1.060,31 |
| 6829 | MATOS AGRICOLA LTDA | 2709842000142 | 11 | 56707 | 3 | 12/03/2015 | 10/08/2015 | 4.737,00 | 4.737,00 | 85,52% | 4.051,08 |
| 6829 | MATOS AGRICOLA LTDA | 2709842000142 | 11 | 56707 | 2 | 12/03/2015 | 10/08/2015 | 6.048,00 | 6.048,00 | 85,52% | 5.172,25 |
| 6829 | MATOS AGRICOLA LTDA | 2709842000142 | 11 | 56707 | 1 | 12/03/2015 | 10/08/2015 | 5.350,00 | 5.350,00 | 85,52% | 4.575,32 |
| 8627 | AGRODINAMICA COM E REPRESENTACOES LTDA | 3139162000101 | 13 | 10346 | 1 | 23/03/2015 | 21/09/2015 | 25.200,00 | 25.200,00 | 85,52% | 21.551,04 |
| 9078 | SEMENTES GUARUJA LTDA | 3206838000124 | 13 | 10420 | 1 | 24/03/2015 | 21/09/2015 | 20.700,00 | 20.700,00 | 85,52% | 17.702,64 |
| 9078 | SEMENTES GUARUJA LTDA | 3206838000124 | 13 | 10402 | 1 | 24/03/2015 | 21/09/2015 | 72.000,00 | 72.000,00 | 85,52% | 61.574,40 |
| 143393 | CASA DA LAVOURA MAQ IMP AGRICOLAS LTDA | 3552842000578 | 15 | 11777 | 1 | 16/03/2015 | 13/08/2015 | 8.000,00 | 8.000,00 | 85,52% | 6.841,60 |
| 143393 | CASA DA LAVOURA MAQ IMP AGRICOLAS LTDA | 3552842000578 | 15 | 11776 | 1 | 16/03/2015 | 13/08/2015 | 23.000,00 | 23.000,00 | 85,52% | 19.669,60 |
| 143393 | CASA DA LAVOURA MAQ IMP AGRICOLAS LTDA | 3552842000578 | 15 | 11775 | 3 | 16/03/2015 | 13/08/2015 | 12.537,00 | 12.537,00 | 85,52% | 10.721,64 |
| 143393 | CASA DA LAVOURA MAQ IMP AGRICOLAS LTDA | 3552842000578 | 15 | 11775 | 2 | 16/03/2015 | 13/08/2015 | 4.968,00 | 4.968,00 | 85,52% | 4.248,63 |
| 143393 | CASA DA LAVOURA MAQ IMP AGRICOLAS LTDA | 3552842000578 | 15 | 11775 | 1 | 16/03/2015 | 13/08/2015 | 1.872,00 | 1.872,00 | 85,52% | 1.600,93 |
| 9745 | COMERCIAL AGRO INDUSTRIAL LTDA | 4221051000102 | 12 | 33225 | 1 | 23/03/2015 | 20/08/2015 | 7.152,00 | 7.152,00 | 85,52% | 6.116,39 |
| 9745 | COMERCIAL AGRO INDUSTRIAL LTDA | 4221051000102 | 11 | 56799 | 2 | 14/03/2015 | 11/08/2015 | 4.540,00 | 4.540,00 | 85,52% | 3.882,61 |
| 9745 | COMERCIAL AGRO INDUSTRIAL LTDA | 4221051000102 | 11 | 56799 | 1 | 14/03/2015 | 11/08/2015 | 2.370,00 | 2.370,00 | 85,52% | 2.026,82 |
| 9745 | COMERCIAL AGRO INDUSTRIAL LTDA | 4221051000102 | 11 | 56795 | 1 | 14/03/2015 | 11/08/2015 | 54.900,00 | 54.900,00 | 85,52% | 46.950,48 |
| 9745 | COMERCIAL AGRO INDUSTRIAL LTDA | 4221051000102 | 11 | 56793 | 1 | 14/03/2015 | 11/08/2015 | 19.960,00 | 19.960,00 | 85,52% | 17.069,79 |
| 16079 | FACIROLLI COMERCIO E REPRESENTACOES | 4357633000102 | 11 | 56932 | 1 | 20/03/2015 | 31/08/2015 | 264.600,00 | 264.600,00 | 85,52% | 226.285,92 |

| | LTDA | | | | | | | | | | | |
|-------|--|---------------|----|-------|----|------------|------------|-----------|-----------|--------|-----------|--|
| 11622 | AGROSEMA COMERCIAL AGRICOLA LTDA | 4399024001279 | 12 | 33137 | 2 | 13/03/2015 | 09/09/2015 | 94.000,00 | 94.000,00 | 85,52% | 80.388,80 | |
| 11622 | AGROSEMA COMERCIAL AGRICOLA LTDA | 4399024001279 | 12 | 33137 | 1 | 13/03/2015 | 10/08/2015 | 94.000,00 | 94.000,00 | 85,52% | 80.388,80 | |
| 11622 | AGROSEMA COMERCIAL AGRICOLA LTDA | 4399024001279 | 12 | 33136 | 4 | 13/03/2015 | 09/09/2015 | 26.250,00 | 26.250,00 | 85,52% | 22.449,00 | |
| 11622 | AGROSEMA COMERCIAL AGRICOLA LTDA | 4399024001279 | 12 | 33136 | 3 | 13/03/2015 | 09/09/2015 | 11.000,00 | 11.000,00 | 85,52% | 9.407,20 | |
| 11622 | AGROSEMA COMERCIAL AGRICOLA LTDA | 4399024001279 | 12 | 33136 | 2 | 13/03/2015 | 10/08/2015 | 26.250,00 | 26.250,00 | 85,52% | 22.449,00 | |
| 11622 | AGROSEMA COMERCIAL AGRICOLA LTDA | 4399024001279 | 12 | 33136 | 1 | 13/03/2015 | 10/08/2015 | 11.000,00 | 11.000,00 | 85,52% | 9.407,20 | |
| 11622 | AGROSEMA COMERCIAL AGRICOLA LTDA | 4399024001279 | 12 | 33135 | 16 | 13/03/2015 | 09/09/2015 | 48.300,00 | 48.300,00 | 85,52% | 41.306,16 | |
| 11622 | AGROSEMA COMERCIAL AGRICOLA LTDA | 4399024001279 | 12 | 33135 | 15 | 13/03/2015 | 09/09/2015 | 20.400,00 | 20.400,00 | 85,52% | 17.446,08 | |
| 11622 | AGROSEMA COMERCIAL AGRICOLA LTDA | 4399024001279 | 12 | 33135 | 14 | 13/03/2015 | 09/09/2015 | 2.880,00 | 2.880,00 | 85,52% | 2.462,98 | |
| 11622 | AGROSEMA COMERCIAL AGRICOLA LTDA | 4399024001279 | 12 | 33135 | 13 | 13/03/2015 | 09/09/2015 | 94.000,00 | 94.000,00 | 85,52% | 80.388,80 | |
| 11622 | AGROSEMA COMERCIAL AGRICOLA LTDA | 4399024001279 | 12 | 33135 | 12 | 13/03/2015 | 09/09/2015 | 7.080,00 | 7.080,00 | 85,52% | 6.054,82 | |
| 11622 | AGROSEMA COMERCIAL AGRICOLA LTDA | 4399024001279 | 12 | 33135 | 11 | 13/03/2015 | 09/09/2015 | 2.520,00 | 2.520,00 | 85,52% | 2.155,10 | |
| 11622 | AGROSEMA COMERCIAL AGRICOLA LTDA | 4399024001279 | 12 | 33135 | 10 | 13/03/2015 | 09/09/2015 | 3.375,00 | 3.375,00 | 85,52% | 2.886,30 | |
| 11622 | AGROSEMA COMERCIAL AGRICOLA LTDA | 4399024001279 | 12 | 33135 | 9 | 13/03/2015 | 09/09/2015 | 10.000,00 | 10.000,00 | 85,52% | 8.552,00 | |
| 11622 | AGROSEMA COMERCIAL AGRICOLA LTDA | 4399024001279 | 12 | 33135 | 8 | 13/03/2015 | 10/08/2015 | 48.300,00 | 48.300,00 | 85,52% | 41.306,16 | |
| 11622 | AGROSEMA COMERCIAL AGRICOLA LTDA | 4399024001279 | 12 | 33135 | 7 | 13/03/2015 | 10/08/2015 | 20.400,00 | 20.400,00 | 85,52% | 17.446,08 | |
| 11622 | AGROSEMA COMERCIAL AGRICOLA LTDA | 4399024001279 | 12 | 33135 | 6 | 13/03/2015 | 10/08/2015 | 2.880,00 | 2.880,00 | 85,52% | 2.462,98 | |
| 11622 | AGROSEMA COMERCIAL AGRICOLA LTDA | 4399024001279 | 12 | 33135 | 5 | 13/03/2015 | 10/08/2015 | 94.000,00 | 94.000,00 | 85,52% | 80.388,80 | |

| | | | | | | | | | | | |
|--------|---|---------------|----|-------|---|------------|------------|------------|------------|--------|------------|
| 11622 | AGROSEMA COMERCIAL AGRICOLA LTDA | 4399024001279 | 12 | 33135 | 4 | 13/03/2015 | 10/08/2015 | 7.080,00 | 7.080,00 | 85,52% | 6.054,82 |
| 11622 | AGROSEMA COMERCIAL AGRICOLA LTDA | 4399024001279 | 12 | 33135 | 3 | 13/03/2015 | 10/08/2015 | 2.520,00 | 2.520,00 | 85,52% | 2.155,10 |
| 11622 | AGROSEMA COMERCIAL AGRICOLA LTDA | 4399024001279 | 12 | 33135 | 2 | 13/03/2015 | 10/08/2015 | 3.375,00 | 3.375,00 | 85,52% | 2.886,30 |
| 11622 | AGROSEMA COMERCIAL AGRICOLA LTDA | 4399024001279 | 12 | 33135 | 1 | 13/03/2015 | 10/08/2015 | 10.000,00 | 10.000,00 | 85,52% | 8.552,00 |
| 8614 | NUCLEO PRODUTOS AGROPECUARIOS LTDA | 4419281000172 | 19 | 1488 | 1 | 13/03/2015 | 21/09/2015 | 47.400,00 | 47.400,00 | 85,52% | 40.536,48 |
| 143629 | FRANCIOSI & ASSMANN LTDA | 4480269000416 | 15 | 10987 | 2 | 07/10/2014 | 20/05/2015 | 28.917,60 | 28.917,60 | 90,26% | 26.101,03 |
| 143629 | FRANCIOSI & ASSMANN LTDA | 4480269000416 | 11 | 45546 | 1 | 14/07/2014 | 20/05/2015 | 225.058,50 | 225.058,50 | 90,26% | 203.137,80 |
| 143629 | FRANCIOSI & ASSMANN LTDA | 4480269000416 | 11 | 48883 | 1 | 18/09/2014 | 20/05/2015 | 75.296,48 | 75.296,48 | 90,26% | 67.962,60 |
| 143629 | FRANCIOSI & ASSMANN LTDA | 4480269000416 | 11 | 50092 | 1 | 08/10/2014 | 20/05/2015 | 324.513,00 | 324.513,00 | 90,26% | 292.905,43 |
| 143629 | FRANCIOSI & ASSMANN LTDA | 4480269000416 | 13 | 8435 | 1 | 10/07/2014 | 20/05/2015 | 132.834,00 | 132.834,00 | 90,26% | 119.895,97 |
| 143629 | FRANCIOSI & ASSMANN LTDA | 4480269000416 | 13 | 8436 | 1 | 10/07/2014 | 20/05/2015 | 8.855,60 | 8.855,60 | 90,26% | 7.993,06 |
| 143629 | FRANCIOSI & ASSMANN LTDA | 4480269000416 | 13 | 8436 | 2 | 10/07/2014 | 20/05/2015 | 3.021,97 | 3.021,97 | 90,26% | 2.727,63 |
| 143629 | FRANCIOSI & ASSMANN LTDA | 4480269000416 | 13 | 8436 | 3 | 10/07/2014 | 20/05/2015 | 265.668,00 | 265.668,00 | 90,26% | 239.791,94 |
| 143629 | FRANCIOSI & ASSMANN LTDA | 4480269000416 | 13 | 8458 | 1 | 14/07/2014 | 20/05/2015 | 37.787,60 | 37.787,60 | 90,26% | 34.107,09 |
| 143629 | FRANCIOSI & ASSMANN LTDA | 4480269000416 | 13 | 8848 | 1 | 15/09/2014 | 20/05/2015 | 37.201,60 | 37.201,60 | 90,26% | 33.578,16 |
| 143629 | FRANCIOSI & ASSMANN LTDA | 4480269000416 | 13 | 8849 | 2 | 17/09/2014 | 20/05/2015 | 78.494,41 | 78.494,41 | 90,26% | 70.849,05 |
| 143629 | FRANCIOSI & ASSMANN LTDA | 4480269000416 | 13 | 8849 | 3 | 17/09/2014 | 20/05/2015 | 12.609,54 | 12.609,54 | 90,26% | 11.381,37 |
| 143629 | FRANCIOSI & ASSMANN LTDA | 4480269000416 | 11 | 56696 | 1 | 12/03/2015 | 07/09/2015 | 157.000,00 | 157.000,00 | 85,52% | 134.266,40 |
| 19442 | ITAGI AGRO LTDA | 4504419000131 | 19 | 1505 | 2 | 18/03/2015 | 30/09/2015 | 5.800,00 | 5.800,00 | 85,52% | 4.960,16 |
| 19442 | ITAGI AGRO LTDA | 4504419000131 | 19 | 1505 | 1 | 18/03/2015 | 30/09/2015 | 8.820,00 | 8.820,00 | 85,52% | 7.542,86 |
| 19442 | ITAGI AGRO LTDA | 4504419000131 | 19 | 1495 | 2 | 17/03/2015 | 21/09/2015 | 4.500,00 | 4.500,00 | 85,52% | 3.848,40 |
| 19442 | ITAGI AGRO LTDA | 4504419000131 | 19 | 1495 | 1 | 17/03/2015 | 21/09/2015 | 3.184,00 | 3.184,00 | 85,52% | 2.722,96 |
| 139701 | DIAMAJU AGRICOLA LTDA | 4992740000102 | 14 | 6592 | 2 | 23/03/2015 | 20/08/2015 | 20.610,00 | 20.610,00 | 85,52% | 17.625,67 |
| 139701 | DIAMAJU AGRICOLA LTDA | 4992740000102 | 14 | 6592 | 1 | 23/03/2015 | 20/08/2015 | 2.184,00 | 2.184,00 | 85,52% | 1.867,76 |
| 19209 | AGROPECUARIA PB LTDA - EPP | 5054404000424 | 15 | 11773 | 3 | 16/03/2015 | 13/08/2015 | 4.975,00 | 4.975,00 | 85,52% | 4.254,62 |
| 19209 | AGROPECUARIA PB LTDA - EPP | 5054404000424 | 15 | 11773 | 2 | 16/03/2015 | 13/08/2015 | 7.866,00 | 7.866,00 | 85,52% | 6.727,00 |
| 19209 | AGROPECUARIA PB LTDA - EPP | 5054404000424 | 15 | 11773 | 1 | 16/03/2015 | 13/08/2015 | 4.752,00 | 4.752,00 | 85,52% | 4.063,91 |
| 10675 | SILOTI & CIA LTDA | 5091158000138 | 11 | 56906 | 2 | 18/03/2015 | 30/09/2015 | 28.107,00 | 28.107,00 | 85,52% | 24.037,11 |

| | | | | | | | | | | | |
|--------|--|---------------|----|-------|---|------------|------------|------------|------------|--------|------------|
| 10675 | SILOTI & CIA LTDA | 5091158000138 | 11 | 56906 | 1 | 18/03/2015 | 30/09/2015 | 15.920,00 | 15.920,00 | 85,52% | 13.614,78 |
| 10675 | SILOTI & CIA LTDA | 5091158000138 | 11 | 56895 | 1 | 18/03/2015 | 30/09/2015 | 12.300,00 | 12.300,00 | 85,52% | 10.518,96 |
| 145843 | MAGDOTTI INDUSTRIA E COMERCIO AGROPECUAR | 5140226000101 | 14 | 6594 | 1 | 24/03/2015 | 21/08/2015 | 16.800,00 | 16.800,00 | 85,52% | 14.367,36 |
| 145843 | MAGDOTTI INDUSTRIA E COMERCIO AGROPECUAR | 5140226000101 | 14 | 6575 | 4 | 18/03/2015 | 17/08/2015 | 7.430,00 | 7.430,00 | 85,52% | 6.354,14 |
| 145843 | MAGDOTTI INDUSTRIA E COMERCIO AGROPECUAR | 5140226000101 | 14 | 6575 | 3 | 18/03/2015 | 17/08/2015 | 4.600,00 | 4.600,00 | 85,52% | 3.933,92 |
| 145843 | MAGDOTTI INDUSTRIA E COMERCIO AGROPECUAR | 5140226000101 | 14 | 6575 | 2 | 18/03/2015 | 17/08/2015 | 2.538,24 | 2.538,24 | 85,52% | 2.170,70 |
| 145843 | MAGDOTTI INDUSTRIA E COMERCIO AGROPECUAR | 5140226000101 | 14 | 6575 | 1 | 18/03/2015 | 17/08/2015 | 5.971,20 | 5.971,20 | 85,52% | 5.106,57 |
| 19676 | R L C COMERCIO PROD AGROPECUARIOS LTDA | 5332644000109 | 15 | 11795 | 3 | 24/03/2015 | 21/08/2015 | 4.901,00 | 4.901,00 | 85,52% | 4.191,34 |
| 19676 | R L C COMERCIO PROD AGROPECUARIOS LTDA | 5332644000109 | 15 | 11795 | 2 | 24/03/2015 | 21/08/2015 | 2.295,00 | 2.295,00 | 85,52% | 1.962,68 |
| 19676 | R L C COMERCIO PROD AGROPECUARIOS LTDA | 5332644000109 | 15 | 11795 | 1 | 24/03/2015 | 21/08/2015 | 2.842,56 | 2.842,56 | 85,52% | 2.430,96 |
| 138760 | SANTANA PROD AGROPECUARIOS PARASUL | 5430190000281 | 18 | 603 | 1 | 23/03/2015 | 20/08/2015 | 210.000,00 | 210.000,00 | 85,52% | 179.592,00 |
| 139623 | AGRO LIDER LTDA | 5443140000158 | 14 | 6589 | 1 | 23/03/2015 | 20/08/2015 | 19.000,00 | 19.000,00 | 85,52% | 16.248,80 |
| 11711 | PRO LAVOURA COMERCIO DE PROD AGRICOLAS L | 5572858000144 | 13 | 10421 | 1 | 25/03/2015 | 30/09/2015 | 51.000,00 | 51.000,00 | 85,52% | 43.615,20 |
| 11711 | PRO LAVOURA COMERCIO DE PROD AGRICOLAS L | 5572858000144 | 12 | 33223 | 1 | 23/03/2015 | 30/09/2015 | 4.000,00 | 4.000,00 | 85,52% | 3.420,80 |
| 11711 | PRO LAVOURA COMERCIO DE PROD AGRICOLAS L | 5572858000144 | 12 | 33221 | 1 | 23/03/2015 | 21/09/2015 | 15.200,00 | 15.200,00 | 85,52% | 12.999,04 |
| 11711 | PRO LAVOURA COMERCIO DE PROD AGRICOLAS L | 5572858000144 | 12 | 33218 | 1 | 23/03/2015 | 30/09/2015 | 44.000,00 | 44.000,00 | 85,52% | 37.628,80 |
| 142120 | F B COMERCIO DE INSUMOS E IMPLM AGRIC | 5770390000100 | 13 | 10351 | 2 | 23/03/2015 | 30/09/2015 | 2.006,40 | 2.006,40 | 85,52% | 1.715,87 |

[Handwritten signatures and initials]

| | | | | | | | | | | | |
|--------|---|---------------|----|-------|---|------------|------------|-----------|-----------|--------|-----------|
| 142120 | F B COMERCIO DE INSUMOS E IMPLM AGRIC | 5770390000100 | 13 | 10351 | 1 | 23/03/2015 | 30/09/2015 | 8.844,00 | 8.844,00 | 85,52% | 7.563,39 |
| 12585 | GLOBAL PRODUTOS AGROPECUARIOS LTDA | 5970600000104 | 13 | 10343 | 1 | 23/03/2015 | 21/09/2015 | 9.950,00 | 9.950,00 | 85,52% | 8.509,24 |
| 142129 | SAFRA FORTE PRODUTOS AGRICOLAS LTDA | 6121702000100 | 19 | 1510 | 1 | 23/03/2015 | 21/09/2015 | 32.000,00 | 32.000,00 | 85,52% | 27.366,40 |
| 142129 | SAFRA FORTE PRODUTOS AGRICOLAS LTDA | 6121702000100 | 19 | 1508 | 1 | 23/03/2015 | 21/09/2015 | 18.150,00 | 18.150,00 | 85,52% | 15.521,88 |
| 15628 | AGRONIL AGRONEGOCIOS DO NORDESTE LTDA | 6198068000103 | 11 | 56747 | 2 | 13/03/2015 | 10/08/2015 | 6.315,00 | 6.315,00 | 85,52% | 5.400,59 |
| 15628 | AGRONIL AGRONEGOCIOS DO NORDESTE LTDA | 6198068000103 | 11 | 56747 | 1 | 13/03/2015 | 10/08/2015 | 1.325,40 | 1.325,40 | 85,52% | 1.133,48 |
| 15628 | AGRONIL AGRONEGOCIOS DO NORDESTE LTDA | 6198068000103 | 11 | 56743 | 6 | 13/03/2015 | 10/08/2015 | 1.076,52 | 1.076,52 | 85,52% | 920,64 |
| 15628 | AGRONIL AGRONEGOCIOS DO NORDESTE LTDA | 6198068000103 | 11 | 56743 | 5 | 13/03/2015 | 10/08/2015 | 1.758,00 | 1.758,00 | 85,52% | 1.503,44 |
| 15628 | AGRONIL AGRONEGOCIOS DO NORDESTE LTDA | 6198068000103 | 11 | 56743 | 4 | 13/03/2015 | 10/08/2015 | 826,56 | 826,56 | 85,52% | 706,87 |
| 15628 | AGRONIL AGRONEGOCIOS DO NORDESTE LTDA | 6198068000103 | 11 | 56743 | 3 | 13/03/2015 | 10/08/2015 | 9.475,20 | 9.475,20 | 85,52% | 8.103,19 |
| 15628 | AGRONIL AGRONEGOCIOS DO NORDESTE LTDA | 6198068000103 | 11 | 56743 | 2 | 13/03/2015 | 10/08/2015 | 1.706,40 | 1.706,40 | 85,52% | 1.459,31 |
| 15628 | AGRONIL AGRONEGOCIOS DO NORDESTE LTDA | 6198068000103 | 11 | 56743 | 1 | 13/03/2015 | 10/08/2015 | 1.083,60 | 1.083,60 | 85,52% | 926,69 |
| 13619 | PLENA DIST DE INS AGRIC E SEMENTES LTDA | 6865181000103 | 11 | 56791 | 1 | 14/03/2015 | 30/09/2015 | 10.200,00 | 10.200,00 | 85,52% | 8.723,04 |
| 13619 | PLENA DIST DE INS AGRIC E SEMENTES LTDA | 6865181000103 | 11 | 56907 | 1 | 18/03/2015 | 30/09/2015 | 20.400,00 | 20.400,00 | 85,52% | 17.446,08 |
| 13619 | PLENA DIST DE INS AGRIC E SEMENTES LTDA | 6865181000103 | 13 | 10341 | 1 | 23/03/2015 | 30/09/2015 | 13.440,00 | 13.440,00 | 85,52% | 11.493,89 |
| 13619 | PLENA DIST DE INS AGRIC E SEMENTES LTDA | 6865181000103 | 11 | 56908 | 1 | 18/03/2015 | 30/09/2015 | 7.560,00 | 7.560,00 | 85,52% | 6.465,31 |

| | | | | | | | | | | | |
|--------|---|---------------|----|-------|---|------------|------------|-----------|-----------|--------|-----------|
| 13619 | PLENA DIST DE INS AGRIC E SEMENTES LTDA | 6865181000103 | 11 | 56790 | 1 | 14/03/2015 | 30/09/2015 | 51.000,00 | 51.000,00 | 85,52% | 43.615,20 |
| 143498 | SANTANA PRODUTOS AGROPECUARIOS LTDA | 7036328000107 | 15 | 11771 | 1 | 13/03/2015 | 10/08/2015 | 4.500,00 | 4.500,00 | 85,52% | 3.848,40 |
| 141103 | HCJM AGRICOLA COMERCIO & REP LTDA | 7212714000102 | 12 | 33122 | 1 | 12/03/2015 | 10/08/2015 | 18.200,00 | 18.200,00 | 85,52% | 15.564,64 |
| 144781 | ZIELINSKI E CIA LTDA | 7591212000130 | 13 | 10334 | 1 | 23/03/2015 | 30/09/2015 | 32.240,00 | 32.240,00 | 85,52% | 27.571,65 |
| 143560 | NEVES & CABRAL COM E REPR PROD AGRICOLA | 8505776000175 | 12 | 33196 | 1 | 23/03/2015 | 31/08/2015 | 75.000,00 | 75.000,00 | 85,52% | 64.140,00 |
| 143560 | NEVES & CABRAL COM E REPR PROD AGRICOLA | 8505776000175 | 12 | 33149 | 1 | 16/03/2015 | 31/08/2015 | 21.200,00 | 21.200,00 | 85,52% | 18.130,24 |
| 145292 | AMERICA AGRO SEEDS COM REP INSUMOS LTDA | 8740264000193 | 12 | 33222 | 1 | 23/03/2015 | 30/09/2015 | 8.000,00 | 8.000,00 | 85,52% | 6.841,60 |
| 143500 | FNS COM DE PRODUTOS AGROPECUARIOS LTDA | 8747312000175 | 18 | 607 | 1 | 24/03/2015 | 21/08/2015 | 31.500,00 | 31.500,00 | 85,52% | 26.938,80 |
| 2016 | EMIS COMERCIO E REPRESENTACOES LTDA | 8855199000656 | 12 | 33226 | 3 | 23/03/2015 | 20/08/2015 | 7.590,00 | 7.590,00 | 85,52% | 6.490,97 |
| 2016 | EMIS COMERCIO E REPRESENTACOES LTDA | 8855199000656 | 12 | 33226 | 2 | 23/03/2015 | 20/08/2015 | 13.935,60 | 13.935,60 | 85,52% | 11.917,73 |
| 2016 | EMIS COMERCIO E REPRESENTACOES LTDA | 8855199000656 | 12 | 33226 | 1 | 23/03/2015 | 20/08/2015 | 8.076,00 | 8.076,00 | 85,52% | 6.906,60 |
| 2016 | EMIS COMERCIO E REPRESENTACOES LTDA | 8855199000656 | 11 | 56759 | 2 | 13/03/2015 | 10/08/2015 | 63.250,00 | 63.250,00 | 85,52% | 54.091,40 |
| 2016 | EMIS COMERCIO E REPRESENTACOES LTDA | 8855199000656 | 11 | 56759 | 1 | 13/03/2015 | 10/08/2015 | 11.065,00 | 11.065,00 | 85,52% | 9.462,79 |
| 2016 | EMIS COMERCIO E REPRESENTACOES LTDA | 8855199000656 | 11 | 56758 | 5 | 13/03/2015 | 10/08/2015 | 3.449,25 | 3.449,25 | 85,52% | 2.949,80 |
| 2016 | EMIS COMERCIO E REPRESENTACOES LTDA | 8855199000656 | 11 | 56758 | 4 | 13/03/2015 | 10/08/2015 | 30.444,00 | 30.444,00 | 85,52% | 26.035,71 |
| 2016 | EMIS COMERCIO E REPRESENTACOES LTDA | 8855199000656 | 11 | 56758 | 3 | 13/03/2015 | 10/08/2015 | 45.360,00 | 45.360,00 | 85,52% | 38.791,87 |

| | | | | | | | | | | | |
|------|--|---------------|----|-------|---|------------|------------|------------|------------|--------|-----------|
| 2016 | EMIS COMERCIO E REPRESENTACOES LTDA | 8855199000656 | 11 | 56758 | 2 | 13/03/2015 | 10/08/2015 | 8.656,00 | 8.656,00 | 85,52% | 7.402,61 |
| 2016 | EMIS COMERCIO E REPRESENTACOES LTDA | 8855199000656 | 11 | 56758 | 1 | 13/03/2015 | 10/08/2015 | 81.840,00 | 81.840,00 | 85,52% | 69.989,57 |
| 2016 | EMIS COMERCIO E REPRESENTACOES LTDA | 8855199000656 | 11 | 56800 | 1 | 14/03/2015 | 11/08/2015 | 51.675,00 | 51.675,00 | 85,52% | 44.192,46 |
| 2016 | EMIS COMERCIO E REPRESENTACOES LTDA | 8855199000656 | 11 | 56797 | 2 | 14/03/2015 | 11/08/2015 | 15.120,00 | 15.120,00 | 85,52% | 12.930,62 |
| 2016 | EMIS COMERCIO E REPRESENTACOES LTDA | 8855199000656 | 11 | 56797 | 1 | 14/03/2015 | 11/08/2015 | 4.038,00 | 4.038,00 | 85,52% | 3.453,30 |
| 2016 | EMIS COMERCIO E REPRESENTACOES LTDA | 8855199000656 | 11 | 56740 | 3 | 13/03/2015 | 10/08/2015 | 12.496,00 | 12.496,00 | 85,52% | 10.686,58 |
| 2016 | EMIS COMERCIO E REPRESENTACOES LTDA | 8855199000656 | 11 | 56740 | 2 | 13/03/2015 | 10/08/2015 | 101.200,00 | 101.200,00 | 85,52% | 86.546,24 |
| 2016 | EMIS COMERCIO E REPRESENTACOES LTDA | 8855199000656 | 11 | 56740 | 1 | 13/03/2015 | 10/08/2015 | 107.325,00 | 107.325,00 | 85,52% | 91.784,34 |
| 2016 | EMIS COMERCIO E REPRESENTACOES LTDA | 8855199000656 | 11 | 56739 | 3 | 13/03/2015 | 10/08/2015 | 10.794,00 | 10.794,00 | 85,52% | 9.231,03 |
| 2016 | EMIS COMERCIO E REPRESENTACOES LTDA | 8855199000656 | 11 | 56739 | 1 | 13/03/2015 | 10/08/2015 | 10.820,00 | 10.820,00 | 85,52% | 9.253,26 |
| 2016 | EMIS COMERCIO E REPRESENTACOES LTDA | 8855199000656 | 11 | 56868 | 3 | 17/03/2015 | 14/08/2015 | 2.530,00 | 2.530,00 | 85,52% | 2.163,66 |
| 2016 | EMIS COMERCIO E REPRESENTACOES LTDA | 8855199000656 | 11 | 56868 | 2 | 17/03/2015 | 14/08/2015 | 1.325,00 | 1.325,00 | 85,52% | 1.133,14 |
| 2016 | EMIS COMERCIO E REPRESENTACOES LTDA | 8855199000656 | 11 | 56868 | 1 | 17/03/2015 | 14/08/2015 | 1.899,60 | 1.899,60 | 85,52% | 1.624,54 |
| 2016 | EMIS COMERCIO E REPRESENTACOES LTDA | 8855199000656 | 11 | 56866 | 1 | 17/03/2015 | 14/08/2015 | 3.024,00 | 3.024,00 | 85,52% | 2.586,12 |
| 2016 | EMIS COMERCIO E | 8855199000656 | 11 | 56713 | 3 | 12/03/2015 | 10/08/2015 | 5.060,00 | 5.060,00 | 85,52% | 4.327,31 |

| | | | | | | | | | | | | |
|------|--|---------------|----|-------|---|------------|------------|-----------|-----------|--------|-----------|--|
| | REPRESENTACOES LTDA | | | | | | | | | | | |
| 2016 | EMIS COMERCIO E REPRESENTACOES LTDA | 8855199000656 | 11 | 56713 | 2 | 12/03/2015 | 10/08/2015 | 5.300,00 | 5.300,00 | 85,52% | 4.532,56 | |
| 2016 | EMIS COMERCIO E REPRESENTACOES LTDA | 8855199000656 | 11 | 56713 | 1 | 12/03/2015 | 10/08/2015 | 17.096,40 | 17.096,40 | 85,52% | 14.620,84 | |
| 2016 | EMIS COMERCIO E REPRESENTACOES LTDA | 8855199000656 | 11 | 56712 | 2 | 12/03/2015 | 10/08/2015 | 63.250,00 | 63.250,00 | 85,52% | 54.091,40 | |
| 2016 | EMIS COMERCIO E REPRESENTACOES LTDA | 8855199000656 | 11 | 56712 | 1 | 12/03/2015 | 10/08/2015 | 18.996,00 | 18.996,00 | 85,52% | 16.245,38 | |
| 2016 | EMIS COMERCIO E REPRESENTACOES LTDA | 8855199000656 | 11 | 56709 | 4 | 12/03/2015 | 10/08/2015 | 14.184,00 | 14.184,00 | 85,52% | 12.130,16 | |
| 2016 | EMIS COMERCIO E REPRESENTACOES LTDA | 8855199000656 | 11 | 56709 | 3 | 12/03/2015 | 10/08/2015 | 27.216,00 | 27.216,00 | 85,52% | 23.275,12 | |
| 2016 | EMIS COMERCIO E REPRESENTACOES LTDA | 8855199000656 | 11 | 56709 | 2 | 12/03/2015 | 10/08/2015 | 14.250,00 | 14.250,00 | 85,52% | 12.186,60 | |
| 2016 | EMIS COMERCIO E REPRESENTACOES LTDA | 8855199000656 | 11 | 56709 | 1 | 12/03/2015 | 10/08/2015 | 21.640,00 | 21.640,00 | 85,52% | 18.506,53 | |
| 2016 | EMIS COMERCIO E REPRESENTACOES LTDA | 8855199000656 | 11 | 56708 | 2 | 12/03/2015 | 10/08/2015 | 45.360,00 | 45.360,00 | 85,52% | 38.791,87 | |
| 2016 | EMIS COMERCIO E REPRESENTACOES LTDA | 8855199000656 | 11 | 56708 | 1 | 12/03/2015 | 10/08/2015 | 14.935,80 | 14.935,80 | 85,52% | 12.773,10 | |
| 2016 | EMIS COMERCIO E REPRESENTACOES LTDA | 8855199000656 | 11 | 56993 | 1 | 24/03/2015 | 21/08/2015 | 77.535,00 | 77.535,00 | 85,52% | 66.307,93 | |
| 2016 | EMIS COMERCIO E REPRESENTACOES LTDA | 8855199000656 | 11 | 56918 | 6 | 18/03/2015 | 17/08/2015 | 6.248,00 | 6.248,00 | 85,52% | 5.343,29 | |
| 2016 | EMIS COMERCIO E REPRESENTACOES LTDA | 8855199000656 | 11 | 56918 | 5 | 18/03/2015 | 17/08/2015 | 15.222,00 | 15.222,00 | 85,52% | 13.017,85 | |
| 2016 | EMIS COMERCIO E REPRESENTACOES LTDA | 8855199000656 | 11 | 56918 | 4 | 18/03/2015 | 17/08/2015 | 25.300,00 | 25.300,00 | 85,52% | 21.636,56 | |

[Handwritten signatures and initials]

| | | | | | | | | | | | |
|--------|---|----------------|----|-------|---|------------|------------|-----------|-----------|--------|-----------|
| 2016 | EMIS COMERCIO E REPRESENTACOES LTDA | 8855199000656 | 11 | 56918 | 3 | 18/03/2015 | 17/08/2015 | 21.200,00 | 21.200,00 | 85,52% | 18.130,24 |
| 2016 | EMIS COMERCIO E REPRESENTACOES LTDA | 8855199000656 | 11 | 56918 | 2 | 18/03/2015 | 17/08/2015 | 14.250,00 | 14.250,00 | 85,52% | 12.186,60 |
| 2016 | EMIS COMERCIO E REPRESENTACOES LTDA | 8855199000656 | 11 | 56918 | 1 | 18/03/2015 | 17/08/2015 | 17.312,00 | 17.312,00 | 85,52% | 14.805,22 |
| 2016 | EMIS COMERCIO E REPRESENTACOES LTDA | 8855199000656 | 11 | 56837 | 3 | 16/03/2015 | 13/08/2015 | 5.397,00 | 5.397,00 | 85,52% | 4.615,51 |
| 143813 | SOMA PRODUTOS AGROPECUARIOS LTDA | 9584940000140 | 13 | 10357 | 1 | 23/03/2015 | 21/09/2015 | 20.400,00 | 20.400,00 | 85,52% | 17.446,08 |
| 143813 | SOMA PRODUTOS AGROPECUARIOS LTDA | 9584940000140 | 13 | 10356 | 1 | 23/03/2015 | 21/09/2015 | 18.000,00 | 18.000,00 | 85,52% | 15.393,60 |
| 145707 | FARIA E BRITO PRODUTORES AGROPECUARIOS L | 9656701000158 | 11 | 56725 | 5 | 12/03/2015 | 10/08/2015 | 1.180,00 | 1.180,00 | 85,52% | 1.009,14 |
| 145707 | FARIA E BRITO PRODUTORES AGROPECUARIOS L | 9656701000158 | 11 | 56725 | 4 | 12/03/2015 | 10/08/2015 | 1.434,00 | 1.434,00 | 85,52% | 1.226,36 |
| 145707 | FARIA E BRITO PRODUTORES AGROPECUARIOS L | 9656701000158 | 11 | 56725 | 3 | 12/03/2015 | 10/08/2015 | 12.902,40 | 12.902,40 | 85,52% | 11.034,13 |
| 145707 | FARIA E BRITO PRODUTORES AGROPECUARIOS L | 9656701000158 | 11 | 56725 | 2 | 12/03/2015 | 10/08/2015 | 5.500,00 | 5.500,00 | 85,52% | 4.703,60 |
| 145707 | FARIA E BRITO PRODUTORES AGROPECUARIOS L | 9656701000158 | 11 | 56725 | 1 | 12/03/2015 | 10/08/2015 | 8.400,00 | 8.400,00 | 85,52% | 7.183,68 |
| 145707 | FARIA E BRITO PRODUTORES AGROPECUARIOS L | 9656701000158 | 11 | 56720 | 2 | 12/03/2015 | 10/08/2015 | 12.960,00 | 12.960,00 | 85,52% | 11.083,39 |
| 145707 | FARIA E BRITO PRODUTORES AGROPECUARIOS L | 9656701000158 | 11 | 56720 | 1 | 12/03/2015 | 10/08/2015 | 2.520,00 | 2.520,00 | 85,52% | 2.155,10 |
| 143849 | DINAMICA PRODUTOS AGRICOLAS LTDA | 10422703000161 | 13 | 10349 | 1 | 23/03/2015 | 30/09/2015 | 77.500,00 | 77.500,00 | 85,52% | 66.278,00 |
| 143849 | DINAMICA PRODUTOS AGRICOLAS LTDA | 10422703000161 | 13 | 10310 | 1 | 18/03/2015 | 30/09/2015 | 36.500,00 | 36.500,00 | 85,52% | 31.214,80 |
| 145932 | MANA COM. E REPRES. LTDA - | 10676719000109 | 11 | 56858 | 1 | 17/03/2015 | 21/09/2015 | 18.870,35 | 18.870,35 | 85,52% | 16.137,92 |

b
SE
[Signature]

| | ME | | | | | | | | | | | |
|--------|--|----------------|----|-------|---|------------|------------|------------|------------|--------|------------|--|
| 144394 | PRECILIANO E LOPES LTDA ME | 10943866000190 | 18 | 606 | 3 | 24/03/2015 | 21/08/2015 | 11.340,00 | 11.340,00 | 85,52% | 9.697,97 | |
| 144394 | PRECILIANO E LOPES LTDA ME | 10943866000190 | 18 | 606 | 2 | 24/03/2015 | 21/08/2015 | 10.740,00 | 10.740,00 | 85,52% | 9.184,85 | |
| 144394 | PRECILIANO E LOPES LTDA ME | 10943866000190 | 18 | 606 | 1 | 24/03/2015 | 21/08/2015 | 8.290,80 | 8.290,80 | 85,52% | 7.090,29 | |
| 145770 | CASA DA LAVOURA PRODUTOS AGROPECUARIOS | 11163261000149 | 15 | 11766 | 1 | 12/03/2015 | 10/08/2015 | 29.716,00 | 29.716,00 | 85,52% | 25.413,12 | |
| 145819 | CASA DA LAVOURA COM PROD VET E AGRIC LTD | 11620397000130 | 15 | 11774 | 1 | 16/03/2015 | 13/08/2015 | 18.216,00 | 18.216,00 | 85,52% | 15.578,32 | |
| 145779 | LAGO SILVA POLLO AGRO LTDA - ME | 11827200000139 | 12 | 33130 | 1 | 12/03/2015 | 21/09/2015 | 77.500,00 | 77.500,00 | 85,52% | 66.278,00 | |
| 145779 | LAGO SILVA POLLO AGRO LTDA - ME | 11827200000139 | 11 | 56719 | 1 | 12/03/2015 | 21/09/2015 | 155.000,00 | 155.000,00 | 85,52% | 132.556,00 | |
| 145355 | NOVA SAFRA PRODUTOS AGROPECUARIOS LTDA | 12093009000173 | 12 | 30399 | 1 | 31/10/2014 | 20/05/2015 | 48.000,00 | 48.000,00 | 90,26% | 43.324,80 | |
| 145355 | NOVA SAFRA PRODUTOS AGROPECUARIOS LTDA | 12093009000173 | 12 | 31022 | 1 | 28/11/2014 | 20/05/2015 | 71.200,00 | 71.200,00 | 90,26% | 64.265,12 | |
| 13682 | SODAGRO SOCIEDADE DISTRIBUIDORA AGROPECU | 13184452000112 | 11 | 56983 | 1 | 24/03/2015 | 21/08/2015 | 420.000,00 | 420.000,00 | 85,52% | 359.184,00 | |
| 13682 | SODAGRO SOCIEDADE DISTRIBUIDORA AGROPECU | 13184452000112 | 11 | 56887 | 3 | 18/03/2015 | 17/08/2015 | 30.840,00 | 30.840,00 | 85,52% | 26.374,37 | |
| 13682 | SODAGRO SOCIEDADE DISTRIBUIDORA AGROPECU | 13184452000112 | 11 | 56887 | 2 | 18/03/2015 | 17/08/2015 | 8.435,00 | 8.435,00 | 85,52% | 7.213,61 | |
| 13682 | SODAGRO SOCIEDADE DISTRIBUIDORA AGROPECU | 13184452000112 | 11 | 56887 | 1 | 18/03/2015 | 17/08/2015 | 9.475,20 | 9.475,20 | 85,52% | 8.103,19 | |
| 13682 | SODAGRO SOCIEDADE DISTRIBUIDORA AGROPECU | 13184452000112 | 11 | 56885 | 1 | 18/03/2015 | 17/08/2015 | 15.150,00 | 15.150,00 | 85,52% | 12.956,28 | |
| 145646 | OLIVEIRA E QUEIROZ LTDA | 14061989000158 | 18 | 602 | 2 | 23/03/2015 | 20/08/2015 | 4.590,00 | 4.590,00 | 85,52% | 3.925,37 | |
| 145646 | OLIVEIRA E QUEIROZ LTDA | 14061989000158 | 18 | 602 | 1 | 23/03/2015 | 20/08/2015 | 105.000,00 | 105.000,00 | 85,52% | 89.796,00 | |
| 145099 | RURAL BRASIL LTDA | 14947900000155 | 12 | 30488 | 1 | 05/11/2014 | 20/05/2015 | 29.280,00 | 29.280,00 | 90,26% | 26.428,13 | |
| 145099 | RURAL BRASIL LTDA | 14947900000155 | 19 | 1496 | 1 | 17/03/2015 | 21/09/2015 | 157.000,00 | 157.000,00 | 85,52% | 134.266,40 | |

| | | | | | | | | | | | |
|--------|--|----------------|----|-------|---|------------|------------|------------|------------|--------|------------|
| 145099 | RURAL BRASIL LTDA | 14947900000155 | 19 | 1494 | 1 | 17/03/2015 | 21/09/2015 | 20.600,00 | 20.600,00 | 85,52% | 17.617,12 |
| 145099 | RURAL BRASIL LTDA | 14947900000155 | 19 | 1492 | 1 | 17/03/2015 | 21/09/2015 | 88.500,00 | 88.500,00 | 85,52% | 75.685,20 |
| 145099 | RURAL BRASIL LTDA | 14947900000155 | 11 | 56849 | 1 | 17/03/2015 | 21/09/2015 | 282.600,00 | 282.600,00 | 85,52% | 241.679,52 |
| 145099 | RURAL BRASIL LTDA | 14947900000155 | 19 | 1490 | 1 | 13/03/2015 | 21/09/2015 | 31.400,00 | 31.400,00 | 85,52% | 26.853,28 |
| 20134 | Ampliar Produtos Agropecuários Ltda | 15300797000110 | 11 | 56769 | 1 | 13/03/2015 | 30/09/2015 | 30.300,00 | 30.300,00 | 85,52% | 25.912,56 |
| 145939 | COOPERATIVA AGROPECUARIO VALE DO INHANDA | 17791693000261 | 12 | 29852 | 1 | 14/10/2014 | 30/05/2015 | 37.920,00 | 37.920,00 | 90,26% | 34.226,59 |
| 19962 | TERRA FORTE PRODUTOS AGROPECUÁRIOS LTDA | 17958480000281 | 18 | 594 | 2 | 18/03/2015 | 14/09/2015 | 57.000,00 | 57.000,00 | 85,52% | 48.746,40 |
| 19962 | TERRA FORTE PRODUTOS AGROPECUÁRIOS LTDA | 17958480000281 | 18 | 594 | 1 | 18/03/2015 | 17/08/2015 | 57.000,00 | 57.000,00 | 85,52% | 48.746,40 |
| 19212 | NUCLEO JATAI PRODUTOS AGROPECUARIOS LTDA | 19063889000184 | 19 | 1519 | 1 | 24/03/2015 | 21/09/2015 | 17.136,00 | 17.136,00 | 85,52% | 14.654,71 |
| 19212 | NUCLEO JATAI PRODUTOS AGROPECUARIOS LTDA | 19063889000184 | 19 | 1512 | 1 | 24/03/2015 | 21/09/2015 | 16.400,00 | 16.400,00 | 85,52% | 14.025,28 |
| 19939 | LINEAGRO PRODUTOS AGROPECUÁRIOS LTDA ME | 21018928000173 | 19 | 1517 | 1 | 24/03/2015 | 21/08/2015 | 3.071,25 | 3.071,25 | 85,52% | 2.626,53 |
| 19939 | LINEAGRO PRODUTOS AGROPECUÁRIOS LTDA ME | 21018928000173 | 19 | 1516 | 1 | 24/03/2015 | 21/08/2015 | 7.164,86 | 7.164,86 | 85,52% | 6.127,39 |
| 19939 | LINEAGRO PRODUTOS AGROPECUÁRIOS LTDA ME | 21018928000173 | 19 | 1515 | 2 | 24/03/2015 | 21/08/2015 | 918,00 | 918,00 | 85,52% | 785,07 |
| 19939 | LINEAGRO PRODUTOS AGROPECUÁRIOS LTDA ME | 21018928000173 | 19 | 1515 | 1 | 24/03/2015 | 21/08/2015 | 2.148,00 | 2.148,00 | 85,52% | 1.836,97 |
| 19939 | LINEAGRO PRODUTOS AGROPECUÁRIOS LTDA ME | 21018928000173 | 19 | 1514 | 2 | 24/03/2015 | 21/08/2015 | 5.491,20 | 5.491,20 | 85,52% | 4.696,07 |
| 19939 | LINEAGRO PRODUTOS AGROPECUÁRIOS LTDA ME | 21018928000173 | 19 | 1514 | 1 | 24/03/2015 | 21/08/2015 | 12.846,60 | 12.846,60 | 85,52% | 10.986,41 |
| 19939 | LINEAGRO PRODUTOS AGROPECUÁRIOS | 21018928000173 | 11 | 56957 | 2 | 23/03/2015 | 21/09/2015 | 54.741,40 | 54.741,40 | 85,52% | 46.814,85 |

| | | | | | | | | | | | | |
|--------|---|----------------|----|-------|---|------------|------------|------------|------------|--------|------------|--|
| | LTDA ME | | | | | | | | | | | |
| 19939 | LINEAGRO PRODUTOS AGROPECUÁRIOS LTDA ME | 21018928000173 | 11 | 56957 | 1 | 23/03/2015 | 20/08/2015 | 54.741,40 | 54.741,40 | 85,52% | 46.814,85 | |
| 19939 | LINEAGRO PRODUTOS AGROPECUÁRIOS LTDA ME | 21018928000173 | 19 | 1487 | 2 | 13/03/2015 | 09/09/2015 | 34.998,60 | 34.998,60 | 85,52% | 29.930,80 | |
| 19939 | LINEAGRO PRODUTOS AGROPECUÁRIOS LTDA ME | 21018928000173 | 19 | 1487 | 1 | 13/03/2015 | 10/08/2015 | 34.998,60 | 34.998,60 | 85,52% | 29.930,80 | |
| 11564 | HILGERT & CIA LTDA | 22881858000498 | 11 | 56947 | 1 | 23/03/2015 | 21/09/2015 | 190.000,00 | 190.000,00 | 85,52% | 162.488,00 | |
| 11564 | HILGERT & CIA LTDA | 22881858000498 | 11 | 56946 | 1 | 23/03/2015 | 21/09/2015 | 95.000,00 | 95.000,00 | 85,52% | 81.244,00 | |
| 11564 | HILGERT & CIA LTDA | 22881858000498 | 15 | 11784 | 1 | 17/03/2015 | 14/09/2015 | 38.000,00 | 38.000,00 | 85,52% | 32.497,60 | |
| 11564 | HILGERT & CIA LTDA | 22881858000498 | 15 | 11783 | 1 | 17/03/2015 | 14/09/2015 | 11.780,00 | 11.780,00 | 85,52% | 10.074,26 | |
| 11564 | HILGERT & CIA LTDA | 22881858000498 | 15 | 11781 | 1 | 17/03/2015 | 14/09/2015 | 95.000,00 | 95.000,00 | 85,52% | 81.244,00 | |
| 11564 | HILGERT & CIA LTDA | 22881858000498 | 15 | 11780 | 1 | 17/03/2015 | 14/09/2015 | 95.000,00 | 95.000,00 | 85,52% | 81.244,00 | |
| 2037 | DEFAGRO DEFENSIVOS AGRICOLAS LTDA | 32437881000107 | 12 | 33154 | 3 | 17/03/2015 | 14/08/2015 | 38.000,00 | 38.000,00 | 85,52% | 32.497,60 | |
| 2037 | DEFAGRO DEFENSIVOS AGRICOLAS LTDA | 32437881000107 | 12 | 33154 | 2 | 17/03/2015 | 14/08/2015 | 10.560,00 | 10.560,00 | 85,52% | 9.030,91 | |
| 2037 | DEFAGRO DEFENSIVOS AGRICOLAS LTDA | 32437881000107 | 12 | 33154 | 1 | 17/03/2015 | 14/08/2015 | 4.861,00 | 4.861,00 | 85,52% | 4.157,13 | |
| 145822 | COOPERATIVA AGROP MIS BOA ESPERANCA LTDA | 36891034000160 | 15 | 11779 | 2 | 16/03/2015 | 21/09/2015 | 14.518,80 | 14.518,80 | 85,52% | 12.416,48 | |
| 145822 | COOPERATIVA AGROP MIS BOA ESPERANCA LTDA | 36891034000160 | 15 | 11779 | 1 | 16/03/2015 | 21/09/2015 | 15.293,14 | 15.293,14 | 85,52% | 13.078,69 | |
| 11567 | COOP DOS CAFEIC DA MEDIA SOROCABANA | 46844338000120 | 13 | 10319 | 1 | 18/03/2015 | 21/09/2015 | 36.500,00 | 36.500,00 | 85,52% | 31.214,80 | |
| 1316 | AGROTECNICA VERRONE COML AGRICOLA LTDA | 59904896000186 | 12 | 33151 | 1 | 17/03/2015 | 30/09/2015 | 1.450,00 | 1.450,00 | 85,52% | 1.240,04 | |
| 925 | ADAGRO COMERCIO DE PRODUTOS AGRICOLA LTD | 62774021000111 | 12 | 33170 | 7 | 18/03/2015 | 30/09/2015 | 7.150,00 | 7.150,00 | 85,52% | 6.114,68 | |
| 925 | ADAGRO COMERCIO DE PRODUTOS AGRICOLA LTD | 62774021000111 | 12 | 33170 | 6 | 18/03/2015 | 30/09/2015 | 13.000,00 | 13.000,00 | 85,52% | 11.117,60 | |
| 925 | ADAGRO COMERCIO DE | 62774021000111 | 12 | 33170 | 5 | 18/03/2015 | 30/09/2015 | 8.325,00 | 8.325,00 | 85,52% | 7.119,54 | |

| | | | | | | | | | | | | |
|-------|--|----------------|----|-------|---|------------|------------|------------|------------|--------|------------|--|
| | PRODUTOS AGRICOLA LTD | | | | | | | | | | | |
| 925 | ADAGRO COMERCIO DE PRODUTOS AGRICOLA LTD | 62774021000111 | 12 | 33170 | 4 | 18/03/2015 | 30/09/2015 | 6.602,40 | 6.602,40 | 85,52% | 5.646,37 | |
| 925 | ADAGRO COMERCIO DE PRODUTOS AGRICOLA LTD | 62774021000111 | 12 | 33170 | 3 | 18/03/2015 | 30/09/2015 | 9.500,00 | 9.500,00 | 85,52% | 8.124,40 | |
| 925 | ADAGRO COMERCIO DE PRODUTOS AGRICOLA LTD | 62774021000111 | 12 | 33170 | 2 | 18/03/2015 | 30/09/2015 | 5.625,00 | 5.625,00 | 85,52% | 4.810,50 | |
| 925 | ADAGRO COMERCIO DE PRODUTOS AGRICOLA LTD | 62774021000111 | 12 | 33170 | 1 | 18/03/2015 | 30/09/2015 | 31.500,00 | 31.500,00 | 85,52% | 26.938,80 | |
| 5024 | LAERCIO KAPP PLODEK & CIA LTDA | 72263585000143 | 11 | 56893 | 1 | 18/03/2015 | 17/08/2015 | 27.000,00 | 27.000,00 | 85,52% | 23.090,40 | |
| 4388 | COMERCIAL SUL PARANA S/A AGROPECUARIA | 76106301000247 | 12 | 33150 | 5 | 17/03/2015 | 21/09/2015 | 25.800,00 | 25.800,00 | 85,52% | 22.064,16 | |
| 4388 | COMERCIAL SUL PARANA S/A AGROPECUARIA | 76106301000247 | 12 | 33150 | 3 | 17/03/2015 | 21/09/2015 | 11.580,00 | 11.580,00 | 85,52% | 9.903,22 | |
| 4388 | COMERCIAL SUL PARANA S/A AGROPECUARIA | 76106301000247 | 12 | 33150 | 2 | 17/03/2015 | 21/09/2015 | 7.380,00 | 7.380,00 | 85,52% | 6.311,38 | |
| 4388 | COMERCIAL SUL PARANA S/A AGROPECUARIA | 76106301000247 | 12 | 33150 | 1 | 17/03/2015 | 21/09/2015 | 18.900,00 | 18.900,00 | 85,52% | 16.163,28 | |
| 12287 | I RIEDI & CIA LTDA | 77856995003056 | 11 | 56803 | 1 | 14/03/2015 | 30/09/2015 | 129.150,00 | 129.150,00 | 85,52% | 110.449,08 | |
| 8891 | AGRICOLA MK LTDA | 79035275000110 | 13 | 10316 | 1 | 18/03/2015 | 30/09/2015 | 51.250,00 | 51.250,00 | 85,52% | 43.829,00 | |
| 8891 | AGRICOLA MK LTDA | 79035275000110 | 12 | 33145 | 1 | 13/03/2015 | 30/09/2015 | 5.970,00 | 5.970,00 | 85,52% | 5.105,54 | |
| 7841 | BELAGRICOLA COM E REP PROD AGRICOLA LTDA | 79038097001153 | 11 | 56839 | 1 | 16/03/2015 | 30/09/2015 | 47.250,00 | 47.250,00 | 85,52% | 40.408,20 | |
| 7841 | BELAGRICOLA COM E REP PROD AGRICOLA LTDA | 79038097001153 | 11 | 56819 | 1 | 16/03/2015 | 30/09/2015 | 87.450,00 | 87.450,00 | 85,52% | 74.787,24 | |
| 7841 | BELAGRICOLA COM E REP PROD AGRICOLA LTDA | 79038097001153 | 11 | 56806 | 3 | 14/03/2015 | 30/09/2015 | 123.600,00 | 123.600,00 | 85,52% | 105.702,72 | |
| 7841 | BELAGRICOLA COM E REP PROD AGRICOLA LTDA | 79038097001153 | 11 | 56806 | 2 | 14/03/2015 | 30/09/2015 | 71.550,00 | 71.550,00 | 85,52% | 61.189,56 | |
| 7841 | BELAGRICOLA COM E REP PROD AGRICOLA LTDA | 79038097001153 | 11 | 56806 | 1 | 14/03/2015 | 30/09/2015 | 39.800,00 | 39.800,00 | 85,52% | 34.036,96 | |
| 7841 | BELAGRICOLA COM E REP PROD AGRICOLA LTDA | 79038097001153 | 13 | 10162 | 1 | 13/03/2015 | 30/09/2015 | 51.500,00 | 51.500,00 | 85,52% | 44.042,80 | |

| | | | | | | | | | | | |
|--------|---|----------------|----|-------|---|------------|------------|------------|------------|--------|------------|
| 7841 | BELAGRICOLA COM E REP PROD AGRICOLA LTDA | 79038097001153 | 13 | 10156 | 2 | 13/03/2015 | 30/09/2015 | 30.900,00 | 30.900,00 | 85,52% | 26.425,68 |
| 7841 | BELAGRICOLA COM E REP PROD AGRICOLA LTDA | 79038097001153 | 13 | 10156 | 1 | 13/03/2015 | 30/09/2015 | 47.900,00 | 47.900,00 | 85,52% | 40.964,08 |
| 145393 | BORTOLIN & SILVA LTDA | 97181499000112 | 11 | 56694 | 1 | 12/03/2015 | 10/08/2015 | 342.000,00 | 342.000,00 | 85,52% | 292.478,40 |
| 145436 | SOMA COMERCIO E REPRES. PRODUTOS AGRICOL | 4982010000120 | 19 | 1042 | 1 | 31/10/2014 | 20/05/2015 | 165.000,00 | 165.000,00 | 90,26% | 148.929,00 |
| 145567 | SILVA & SOUSA AGRONEGOCIOS COMERCIO E RE | 8908852000193 | 19 | 1135 | 1 | 12/12/2014 | 20/05/2015 | 38.000,00 | 38.000,00 | 90,26% | 34.298,80 |
| 145567 | SILVA & SOUSA AGRONEGOCIOS COMERCIO E RE | 8908852000193 | 19 | 1145 | 1 | 17/12/2014 | 20/05/2015 | 54.900,00 | 54.900,00 | 90,26% | 49.552,74 |
| 11181 | FUTURA AGRONEGOCIOS LTDA | 5737282000128 | 12 | 29992 | 1 | 20/10/2014 | 20/05/2015 | 18.156,00 | 18.156,00 | 90,26% | 16.387,61 |
| 145189 | FORTALEZA AGRICOLA URUACU LTDA | 11956747000134 | 12 | 30021 | 1 | 21/10/2014 | 20/05/2015 | 32.400,00 | 32.400,00 | 90,26% | 29.244,24 |
| 145188 | FORTALEZA AGRICOLA NORTE LTDA | 10924661000167 | 12 | 30022 | 1 | 21/10/2014 | 20/05/2015 | 32.400,00 | 32.400,00 | 90,26% | 29.244,24 |
| 145567 | SILVA & SOUSA AGRONEGOCIOS COMERCIO E RE | 8908852000193 | 12 | 31798 | 1 | 29/12/2014 | 20/05/2015 | 29.500,00 | 29.500,00 | 90,26% | 26.626,70 |
| 144253 | SILVA E NAVARINI LTDA | 8305572000190 | 11 | 51165 | 1 | 27/10/2014 | 20/05/2015 | 93.018,75 | 93.018,75 | 90,26% | 83.958,72 |
| 144253 | SILVA E NAVARINI LTDA | 8305572000190 | 11 | 51165 | 2 | 27/10/2014 | 20/05/2015 | 46.256,36 | 46.256,36 | 90,26% | 41.750,99 |
| 145189 | FORTALEZA AGRICOLA URUACU LTDA | 11956747000134 | 11 | 51182 | 1 | 27/10/2014 | 20/05/2015 | 576.000,00 | 576.000,00 | 90,26% | 519.897,60 |
| 10268 | PAULO DALTO NETO | 32430892987 | 11 | 51888 | 1 | 10/11/2014 | 20/05/2015 | 79.580,77 | 79.580,77 | 90,26% | 71.829,60 |
| 145436 | SOMA COMERCIO E REPRES. PRODUTOS AGRICOL | 4982010000120 | 11 | 51915 | 1 | 11/11/2014 | 20/05/2015 | 71.200,00 | 71.200,00 | 90,26% | 64.265,12 |
| 145188 | FORTALEZA AGRICOLA NORTE LTDA | 10924661000167 | 11 | 52947 | 1 | 29/11/2014 | 20/05/2015 | 41.500,00 | 41.500,00 | 90,26% | 37.457,90 |
| 145567 | SILVA & SOUSA AGRONEGOCIOS COMERCIO E RE | 8908852000193 | 11 | 53116 | 1 | 29/11/2014 | 20/05/2015 | 31.800,00 | 31.800,00 | 90,26% | 28.702,68 |
| 145622 | JAILTO CARLOS COSTA | 33722161053 | 19 | 694 | 1 | 08/08/2014 | 20/05/2015 | 15.360,00 | 15.360,00 | 90,26% | 13.863,94 |
| 145177 | WALMOR RAIMUNDO TIGGEMANN | 36583375087 | 19 | 727 | 1 | 22/08/2014 | 20/05/2015 | 27.600,00 | 27.600,00 | 90,26% | 24.911,76 |
| 145171 | LUIZ VICENTE GHESTI | 17903661000 | 19 | 789 | 1 | 11/09/2014 | 20/05/2015 | 35.000,00 | 35.000,00 | 90,26% | 31.591,00 |

| | | | | | | | | | | | |
|--------|---|----------------|----|-------|---|------------|------------|------------|------------|--------|------------|
| 11329 | SUPERFERTIL COMERCIAL AGRICOLA LTDA | 2907923000157 | 13 | 8507 | 1 | 21/07/2014 | 20/05/2015 | 72.000,00 | 72.000,00 | 90,26% | 64.987,20 |
| 145567 | SILVA & SOUSA AGRONEGOCIOS COMERCIO E RE | 8908852000193 | 19 | 864 | 3 | 24/09/2014 | 20/05/2015 | 90.000,00 | 90.000,00 | 90,26% | 81.234,00 |
| 145567 | SILVA & SOUSA AGRONEGOCIOS COMERCIO E RE | 8908852000193 | 19 | 864 | 4 | 24/09/2014 | 20/05/2015 | 18.000,00 | 18.000,00 | 90,26% | 16.246,80 |
| 145188 | FORTALEZA AGRICOLA NORTE LTDA | 10924661000167 | 19 | 873 | 1 | 24/09/2014 | 20/05/2015 | 27.750,00 | 27.750,00 | 90,26% | 25.047,15 |
| 144253 | SILVA E NAVARINI LTDA | 8305572000190 | 19 | 883 | 1 | 25/09/2014 | 20/05/2015 | 27.439,80 | 27.439,80 | 90,26% | 24.767,16 |
| 15627 | COOP AGRONEGOCIOS DE SAO GABRIEL | 5001815000109 | 13 | 8922 | 1 | 29/09/2014 | 20/05/2015 | 50.409,22 | 50.409,22 | 90,26% | 45.499,36 |
| 145258 | W2 AGRONEGOCIOS LTDA | 5905050000301 | 19 | 914 | 2 | 03/10/2014 | 20/05/2015 | 46.800,00 | 46.800,00 | 90,26% | 42.241,68 |
| 145567 | SILVA & SOUSA AGRONEGOCIOS COMERCIO E RE | 8908852000193 | 19 | 965 | 1 | 17/10/2014 | 20/05/2015 | 17.748,00 | 17.748,00 | 90,26% | 16.019,34 |
| 144253 | SILVA E NAVARINI LTDA | 8305572000190 | 19 | 990 | 2 | 23/10/2014 | 20/05/2015 | 22.302,90 | 22.302,90 | 90,26% | 20.130,60 |
| 144253 | SILVA E NAVARINI LTDA | 8305572000190 | 19 | 990 | 3 | 23/10/2014 | 20/05/2015 | 56.500,68 | 56.500,68 | 90,26% | 50.997,51 |
| 145436 | SOMA COMERCIO E REPRES. PRODUTOS AGRICOL | 4982010000120 | 19 | 996 | 1 | 23/10/2014 | 20/05/2015 | 83.664,00 | 83.664,00 | 90,26% | 75.515,13 |
| 145657 | RS AGROPECUARIA DE BARBACENA LTDA | 1619528000106 | 12 | 29771 | 1 | 10/10/2014 | 22/05/2015 | 16.600,00 | 16.600,00 | 90,26% | 14.983,16 |
| 145657 | RS AGROPECUARIA DE BARBACENA LTDA | 1619528000106 | 12 | 30976 | 1 | 27/11/2014 | 22/05/2015 | 16.600,00 | 16.600,00 | 90,26% | 14.983,16 |
| 145885 | COOPERATIVA DA AGRICULTURA DE PRECISAO L | 9482197000117 | 12 | 29378 | 1 | 29/09/2014 | 29/05/2015 | 17.010,00 | 17.010,00 | 90,26% | 15.353,23 |
| 145427 | LP AGRONEGOCIOS LTDA | 17214833000158 | 12 | 30417 | 1 | 31/10/2014 | 29/05/2015 | 22.080,00 | 22.080,00 | 90,26% | 19.929,41 |
| 145885 | COOPERATIVA DA AGRICULTURA DE PRECISAO L | 9482197000117 | 11 | 53452 | 1 | 10/12/2014 | 29/05/2015 | 81.500,00 | 81.500,00 | 90,26% | 73.561,90 |
| 145638 | MOCELLIN AGROCOMERCIO DE INSUMOS LTDA | 18253000000169 | 15 | 10203 | 1 | 11/07/2014 | 30/05/2015 | 38.283,22 | 38.283,22 | 90,26% | 34.554,43 |
| 145638 | MOCELLIN AGROCOMERCIO DE INSUMOS LTDA | 18253000000169 | 15 | 10243 | 1 | 17/07/2014 | 30/05/2015 | 432.763,50 | 432.763,50 | 90,26% | 390.612,34 |
| 144940 | AGRO AMAZONIA PRODUTOS | 13563680000101 | 15 | 10348 | 1 | 25/07/2014 | 30/05/2015 | 17.707,69 | 17.707,69 | 90,26% | 15.982,96 |

| | | | | | | | | | | | | |
|--------|--|----------------|----|-------|---|------------|------------|------------|------------|--------|------------|--|
| | AGROPECUARIOS LTD | | | | | | | | | | | |
| 144940 | AGRO AMAZONIA PRODUTOS AGROPECUARIOS LTD | 13563680000101 | 15 | 10348 | 2 | 25/07/2014 | 30/05/2015 | 7.993,44 | 7.993,44 | 90,26% | 7.214,88 | |
| 142895 | VALMIR GATTO | 39517438087 | 15 | 10386 | 1 | 25/07/2014 | 30/05/2015 | 1.021,39 | 1.021,39 | 90,26% | 921,91 | |
| 142895 | VALMIR GATTO | 39517438087 | 15 | 10386 | 2 | 25/07/2014 | 30/05/2015 | 3.783,56 | 3.783,56 | 90,26% | 3.415,04 | |
| 145638 | MOCELLIN AGROCOMERCIO DE INSUMOS LTDA | 18253000000169 | 15 | 10419 | 1 | 05/08/2014 | 30/05/2015 | 83.196,24 | 83.196,24 | 90,26% | 75.092,93 | |
| 145505 | MARISTELLA FLAVIA AUDRA CUTULO | 66587603815 | 15 | 10535 | 1 | 20/08/2014 | 30/05/2015 | 33.044,78 | 33.044,78 | 90,26% | 29.826,22 | |
| 145638 | MOCELLIN AGROCOMERCIO DE INSUMOS LTDA | 18253000000169 | 15 | 10564 | 1 | 26/08/2014 | 30/05/2015 | 7.389,79 | 7.389,79 | 90,26% | 6.670,02 | |
| 9468 | NELSON SCHNEIDER | 14645157949 | 19 | 1060 | 1 | 07/11/2014 | 30/05/2015 | 2.051,33 | 2.051,33 | 90,26% | 1.851,53 | |
| 145251 | ADEMIR SALVADOR DOGNANI | 82606005872 | 15 | 10606 | 1 | 28/08/2014 | 30/05/2015 | 17.395,07 | 17.395,07 | 90,26% | 15.700,79 | |
| 145251 | ADEMIR SALVADOR DOGNANI | 82606005872 | 15 | 10606 | 2 | 28/08/2014 | 30/05/2015 | 3.849,51 | 3.849,51 | 90,26% | 3.474,57 | |
| 9468 | NELSON SCHNEIDER | 14645157949 | 19 | 1061 | 1 | 07/11/2014 | 30/05/2015 | 1.367,55 | 1.367,55 | 90,26% | 1.234,35 | |
| 142899 | LUCAS PIMENTA AZEVEDO | 51137623691 | 15 | 10611 | 3 | 28/08/2014 | 30/05/2015 | 17.241,45 | 17.241,45 | 90,26% | 15.562,13 | |
| 15908 | ARMANDO BRAGA RODRIGUES PIRES NETO | 2100451758 | 15 | 10617 | 1 | 29/08/2014 | 30/05/2015 | 21.644,04 | 21.644,04 | 90,26% | 19.535,91 | |
| 9468 | NELSON SCHNEIDER | 14645157949 | 19 | 1062 | 1 | 07/11/2014 | 30/05/2015 | 4.102,65 | 4.102,65 | 90,26% | 3.703,05 | |
| 145652 | SILVA & DE ROS LTDA | 18539236000166 | 15 | 10646 | 1 | 29/08/2014 | 30/05/2015 | 81.644,38 | 81.644,38 | 90,26% | 73.692,22 | |
| 145652 | SILVA & DE ROS LTDA | 18539236000166 | 15 | 10649 | 1 | 29/08/2014 | 30/05/2015 | 147.413,45 | 147.413,45 | 90,26% | 133.055,38 | |
| 142900 | MARCELO MARTINELLI CORAZZA E OUTROS | 73199184987 | 15 | 10653 | 1 | 29/08/2014 | 30/05/2015 | 7.037,69 | 7.037,69 | 90,26% | 6.352,22 | |
| 142902 | MARISA LIZOLETE RIETJENS E OUTROS | 32490933000 | 15 | 10693 | 1 | 09/09/2014 | 30/05/2015 | 20.781,69 | 20.781,69 | 90,26% | 18.757,55 | |
| 142902 | MARISA LIZOLETE RIETJENS E OUTROS | 32490933000 | 15 | 10695 | 1 | 09/09/2014 | 30/05/2015 | 17.318,07 | 17.318,07 | 90,26% | 15.631,29 | |
| 144940 | AGRO AMAZONIA PRODUTOS AGROPECUARIOS LTD | 13563680000101 | 15 | 10790 | 1 | 18/09/2014 | 30/05/2015 | 7.015,20 | 7.015,20 | 90,26% | 6.331,92 | |
| 144940 | AGRO AMAZONIA PRODUTOS | 13563680000101 | 15 | 10809 | 1 | 22/09/2014 | 30/05/2015 | 5.322,60 | 5.322,60 | 90,26% | 4.804,18 | |

| | | | | | | | | | | | | |
|--------|---|----------------|----|-------|---|------------|------------|------------|------------|--------|------------|--|
| | AGROPECUARIOS LTD | | | | | | | | | | | |
| 144940 | AGRO AMAZONIA PRODUTOS AGROPECUARIOS LTD | 13563680000101 | 15 | 10853 | 1 | 23/09/2014 | 30/05/2015 | 7.161,00 | 7.161,00 | 90,26% | 6.463,52 | |
| 145251 | ADEMIR SALVADOR DOGNANI | 82606005872 | 15 | 10866 | 1 | 24/09/2014 | 30/05/2015 | 8.288,97 | 8.288,97 | 90,26% | 7.481,62 | |
| 144940 | AGRO AMAZONIA PRODUTOS AGROPECUARIOS LTD | 13563680000101 | 15 | 10889 | 1 | 25/09/2014 | 30/05/2015 | 17.400,00 | 17.400,00 | 90,26% | 15.705,24 | |
| 144940 | AGRO AMAZONIA PRODUTOS AGROPECUARIOS LTD | 13563680000101 | 15 | 10889 | 2 | 25/09/2014 | 30/05/2015 | 24.000,00 | 24.000,00 | 90,26% | 21.662,40 | |
| 142864 | CÉLSE GOMES DOS SANTOS | 17399734100 | 15 | 10930 | 1 | 29/09/2014 | 30/05/2015 | 74.874,80 | 74.874,80 | 90,26% | 67.581,99 | |
| 145638 | MOCELLIN AGROCOMERCIO DE INSUMOS LTDA | 18253000000169 | 15 | 10935 | 2 | 29/09/2014 | 30/05/2015 | 110.177,78 | 110.177,78 | 90,26% | 99.446,46 | |
| 145893 | ILO POZZOBON E OUTRO | 17685982900 | 15 | 10957 | 1 | 03/10/2014 | 30/05/2015 | 216.521,76 | 216.521,76 | 90,26% | 195.432,54 | |
| 13399 | VIA FERTIL PRODUTOS AGROPECUARIOS LTDA | 6233034000102 | 15 | 10976 | 1 | 06/10/2014 | 30/05/2015 | 1.859,73 | 1.859,73 | 90,26% | 1.678,59 | |
| 141524 | AGROMAVE INSUMOS AGRICOLA LTDA | 7534739000122 | 15 | 10985 | 1 | 07/10/2014 | 30/05/2015 | 55.413,35 | 55.413,35 | 90,26% | 50.016,09 | |
| 13399 | VIA FERTIL PRODUTOS AGROPECUARIOS LTDA | 6233034000102 | 15 | 10995 | 1 | 08/10/2014 | 30/05/2015 | 12.103,04 | 12.103,04 | 90,26% | 10.924,20 | |
| 13399 | VIA FERTIL PRODUTOS AGROPECUARIOS LTDA | 6233034000102 | 15 | 11063 | 1 | 15/10/2014 | 30/05/2015 | 3.652,57 | 3.652,57 | 90,26% | 3.296,81 | |
| 142887 | GILMAR DOMINGOS MOCELLIN | 28410394987 | 15 | 11072 | 1 | 16/10/2014 | 30/05/2015 | 14.042,49 | 14.042,49 | 90,26% | 12.674,75 | |
| 142887 | GILMAR DOMINGOS MOCELLIN | 28410394987 | 15 | 11090 | 1 | 17/10/2014 | 30/05/2015 | 9.536,45 | 9.536,45 | 90,26% | 8.607,60 | |
| 13399 | VIA FERTIL PRODUTOS AGROPECUARIOS LTDA | 6233034000102 | 15 | 11143 | 1 | 23/10/2014 | 30/05/2015 | 4.291,08 | 4.291,08 | 90,26% | 3.873,13 | |
| 13399 | VIA FERTIL PRODUTOS AGROPECUARIOS LTDA | 6233034000102 | 15 | 11190 | 1 | 25/10/2014 | 30/05/2015 | 20.607,21 | 20.607,21 | 90,26% | 18.600,07 | |
| 13399 | VIA FERTIL PRODUTOS AGROPECUARIOS LTDA | 6233034000102 | 15 | 11211 | 1 | 28/10/2014 | 30/05/2015 | 4.388,05 | 4.388,05 | 90,26% | 3.960,65 | |

| | | | | | | | | | | | |
|--------|---|----------------|----|-------|---|------------|------------|------------|------------|--------|------------|
| 13399 | VIA FERTIL PRODUTOS AGROPECUARIOS LTDA | 6233034000102 | 15 | 11212 | 1 | 28/10/2014 | 30/05/2015 | 18.713,34 | 18.713,34 | 90,26% | 16.890,66 |
| 13399 | VIA FERTIL PRODUTOS AGROPECUARIOS LTDA | 6233034000102 | 15 | 11212 | 2 | 28/10/2014 | 30/05/2015 | 4.388,05 | 4.388,05 | 90,26% | 3.960,65 |
| 13399 | VIA FERTIL PRODUTOS AGROPECUARIOS LTDA | 6233034000102 | 15 | 11227 | 1 | 29/10/2014 | 30/05/2015 | 9.182,39 | 9.182,39 | 90,26% | 8.288,03 |
| 13399 | VIA FERTIL PRODUTOS AGROPECUARIOS LTDA | 6233034000102 | 15 | 11256 | 1 | 31/10/2014 | 30/05/2015 | 3.453,60 | 3.453,60 | 90,26% | 3.117,22 |
| 142887 | GILMAR DOMINGOS MOCELLIN | 28410394987 | 15 | 11259 | 1 | 31/10/2014 | 30/05/2015 | 6.512,13 | 6.512,13 | 90,26% | 5.877,85 |
| 145652 | SILVA & DE ROS LTDA | 18539236000166 | 15 | 11437 | 1 | 26/11/2014 | 30/05/2015 | 86.436,75 | 86.436,75 | 90,26% | 78.017,81 |
| 145638 | MOCELLIN AGROCOMERCIO DE INSUMOS LTDA | 18253000000169 | 15 | 11458 | 1 | 29/11/2014 | 30/05/2015 | 3.195,00 | 3.195,00 | 90,26% | 2.883,81 |
| 13399 | VIA FERTIL PRODUTOS AGROPECUARIOS LTDA | 6233034000102 | 12 | 29431 | 1 | 30/09/2014 | 30/05/2015 | 11.200,25 | 11.200,25 | 90,26% | 10.109,35 |
| 13399 | VIA FERTIL PRODUTOS AGROPECUARIOS LTDA | 6233034000102 | 12 | 29431 | 2 | 30/09/2014 | 30/05/2015 | 14.698,49 | 14.698,49 | 90,26% | 13.266,86 |
| 10924 | ELSON SCHNEIDER E OUTROS | 7463561968 | 12 | 29456 | 1 | 30/09/2014 | 30/05/2015 | 116.407,92 | 116.407,92 | 90,26% | 105.069,79 |
| 10924 | ELSON SCHNEIDER E OUTROS | 7463561968 | 12 | 29456 | 2 | 30/09/2014 | 30/05/2015 | 3.923,52 | 3.923,52 | 90,26% | 3.541,37 |
| 13399 | VIA FERTIL PRODUTOS AGROPECUARIOS LTDA | 6233034000102 | 12 | 29552 | 1 | 30/09/2014 | 30/05/2015 | 21.156,02 | 21.156,02 | 90,26% | 19.095,42 |
| 10924 | ELSON SCHNEIDER E OUTROS | 7463561968 | 12 | 29582 | 1 | 30/09/2014 | 30/05/2015 | 57.190,21 | 57.190,21 | 90,26% | 51.619,88 |
| 13399 | VIA FERTIL PRODUTOS AGROPECUARIOS LTDA | 6233034000102 | 12 | 29589 | 1 | 30/09/2014 | 30/05/2015 | 18.373,11 | 18.373,11 | 90,26% | 16.583,57 |
| 13399 | VIA FERTIL PRODUTOS AGROPECUARIOS LTDA | 6233034000102 | 12 | 29590 | 1 | 30/09/2014 | 30/05/2015 | 14.698,49 | 14.698,49 | 90,26% | 13.266,86 |
| 145457 | AGROFUTURA COM E REPR DE INSUMOS AGRIC | 5883738000168 | 12 | 29653 | 2 | 06/10/2014 | 30/05/2015 | 82.500,00 | 82.500,00 | 90,26% | 74.464,50 |

| | | | | | | | | | | | |
|--------|---|----------------|----|-------|---|------------|------------|------------|------------|--------|------------|
| 145457 | AGROFUTURA COM E REPR DE INSUMOS AGRIC | 5883738000168 | 12 | 29661 | 1 | 06/10/2014 | 30/05/2015 | 82.500,00 | 82.500,00 | 90,26% | 74.464,50 |
| 145562 | SOL A SOL COML AGRICOLA LTDA | 91871186000100 | 12 | 29795 | 1 | 13/10/2014 | 30/05/2015 | 49.200,00 | 49.200,00 | 90,26% | 44.407,92 |
| 145457 | AGROFUTURA COM E REPR DE INSUMOS AGRIC | 5883738000168 | 12 | 29851 | 1 | 14/10/2014 | 30/05/2015 | 79.500,00 | 79.500,00 | 90,26% | 71.756,70 |
| 19352 | PRODUZA COMERCIO DE INSUMOS AGRICOLAS LT | 19390549000168 | 12 | 29871 | 1 | 14/10/2014 | 30/05/2015 | 87.079,72 | 87.079,72 | 90,26% | 78.598,16 |
| 19352 | PRODUZA COMERCIO DE INSUMOS AGRICOLAS LT | 19390549000168 | 12 | 29872 | 1 | 14/10/2014 | 30/05/2015 | 1.244,00 | 1.244,00 | 90,26% | 1.122,83 |
| 19246 | FRANCISCO PUGLIESI NETO | 6557891898 | 12 | 29907 | 1 | 15/10/2014 | 30/05/2015 | 14.970,38 | 14.970,38 | 90,26% | 13.512,26 |
| 144835 | ONILDO TOLEDO PEREIRA | 43579264320 | 12 | 29908 | 1 | 15/10/2014 | 30/05/2015 | 32.387,85 | 32.387,85 | 90,26% | 29.233,27 |
| 144835 | ONILDO TOLEDO PEREIRA | 43579264320 | 12 | 29937 | 1 | 15/10/2014 | 30/05/2015 | 23.859,06 | 23.859,06 | 90,26% | 21.535,19 |
| 19246 | FRANCISCO PUGLIESI NETO | 6557891898 | 12 | 30108 | 1 | 23/10/2014 | 30/05/2015 | 49.562,00 | 49.562,00 | 90,26% | 44.734,66 |
| 19246 | FRANCISCO PUGLIESI NETO | 6557891898 | 12 | 30108 | 2 | 23/10/2014 | 30/05/2015 | 31.967,50 | 31.967,50 | 90,26% | 28.853,87 |
| 19246 | FRANCISCO PUGLIESI NETO | 6557891898 | 12 | 30109 | 1 | 23/10/2014 | 30/05/2015 | 37.171,50 | 37.171,50 | 90,26% | 33.551,00 |
| 19246 | FRANCISCO PUGLIESI NETO | 6557891898 | 12 | 30109 | 2 | 23/10/2014 | 30/05/2015 | 31.967,50 | 31.967,50 | 90,26% | 28.853,87 |
| 19246 | FRANCISCO PUGLIESI NETO | 6557891898 | 12 | 30109 | 3 | 23/10/2014 | 30/05/2015 | 114.131,37 | 114.131,37 | 90,26% | 103.014,97 |
| 19246 | FRANCISCO PUGLIESI NETO | 6557891898 | 12 | 30110 | 1 | 23/10/2014 | 30/05/2015 | 8.524,66 | 8.524,66 | 90,26% | 7.694,36 |
| 19561 | COOPERATIVA AGROP OESTE BAHIA COOPROESTE | 891206000582 | 12 | 30158 | 1 | 27/10/2014 | 30/05/2015 | 9.053,83 | 9.053,83 | 90,26% | 8.171,99 |
| 19561 | COOPERATIVA AGROP OESTE BAHIA COOPROESTE | 891206000582 | 12 | 30158 | 2 | 27/10/2014 | 30/05/2015 | 10.591,74 | 10.591,74 | 90,26% | 9.560,10 |
| 19561 | COOPERATIVA AGROP OESTE BAHIA COOPROESTE | 891206000582 | 12 | 30158 | 3 | 27/10/2014 | 30/05/2015 | 71.378,87 | 71.378,87 | 90,26% | 64.426,57 |
| 19561 | COOPERATIVA AGROP OESTE BAHIA COOPROESTE | 891206000582 | 12 | 30158 | 4 | 27/10/2014 | 30/05/2015 | 1.726,43 | 1.726,43 | 90,26% | 1.558,28 |
| 19561 | COOPERATIVA AGROP OESTE BAHIA COOPROESTE | 891206000582 | 12 | 30161 | 1 | 27/10/2014 | 30/05/2015 | 46.509,39 | 46.509,39 | 90,26% | 41.979,38 |
| 145318 | FELDEN & BUENO LTDA ME | 94207537000170 | 12 | 30228 | 1 | 29/10/2014 | 30/05/2015 | 72.160,00 | 72.160,00 | 90,26% | 65.131,62 |
| 145318 | FELDEN & BUENO LTDA ME | 94207537000170 | 12 | 30233 | 1 | 29/10/2014 | 30/05/2015 | 95.000,00 | 95.000,00 | 90,26% | 85.747,00 |

| | | | | | | | | | | | |
|--------|--|---------------|----|-------|---|------------|------------|------------|------------|--------|------------|
| 15809 | VALDEMAR KUREK | 33114862004 | 12 | 30255 | 1 | 29/10/2014 | 30/05/2015 | 60.481,41 | 60.481,41 | 90,26% | 54.590,52 |
| 15809 | VALDEMAR KUREK | 33114862004 | 12 | 30256 | 1 | 29/10/2014 | 30/05/2015 | 33.841,74 | 33.841,74 | 90,26% | 30.545,55 |
| 15809 | VALDEMAR KUREK | 33114862004 | 12 | 30256 | 2 | 29/10/2014 | 30/05/2015 | 50.732,76 | 50.732,76 | 90,26% | 45.791,39 |
| 15809 | VALDEMAR KUREK | 33114862004 | 12 | 30257 | 1 | 29/10/2014 | 30/05/2015 | 9.698,91 | 9.698,91 | 90,26% | 8.754,24 |
| 13399 | VIA FERTIL PRODUTOS AGROPECUARIOS LTDA | 6233034000102 | 12 | 30264 | 1 | 29/10/2014 | 30/05/2015 | 25.258,20 | 25.258,20 | 90,26% | 22.798,05 |
| 13399 | VIA FERTIL PRODUTOS AGROPECUARIOS LTDA | 6233034000102 | 12 | 30265 | 1 | 29/10/2014 | 30/05/2015 | 25.258,20 | 25.258,20 | 90,26% | 22.798,05 |
| 13399 | VIA FERTIL PRODUTOS AGROPECUARIOS LTDA | 6233034000102 | 12 | 30268 | 1 | 29/10/2014 | 30/05/2015 | 26.086,34 | 26.086,34 | 90,26% | 23.545,53 |
| 145417 | PLANTA SUL INSUMOS AGRICOLAS LTDA | 8882806000162 | 12 | 30413 | 1 | 31/10/2014 | 30/05/2015 | 478.400,00 | 478.400,00 | 90,26% | 431.803,84 |
| 142906 | OLIVIO COELHO DE OLIVEIRA E OUTROS | 12015156968 | 12 | 30440 | 1 | 31/10/2014 | 30/05/2015 | 265,31 | 265,31 | 90,26% | 239,47 |
| 10924 | ELSON SCHNEIDER E OUTROS | 7463561968 | 12 | 30536 | 1 | 07/11/2014 | 30/05/2015 | 18.092,18 | 18.092,18 | 90,26% | 16.330,00 |
| 10924 | ELSON SCHNEIDER E OUTROS | 7463561968 | 12 | 30539 | 1 | 07/11/2014 | 30/05/2015 | 7.901,40 | 7.901,40 | 90,26% | 7.131,80 |
| 9468 | NELSON SCHNEIDER | 14645157949 | 12 | 30549 | 1 | 07/11/2014 | 30/05/2015 | 34.259,66 | 34.259,66 | 90,26% | 30.922,77 |
| 9468 | NELSON SCHNEIDER | 14645157949 | 12 | 30551 | 1 | 07/11/2014 | 30/05/2015 | 7.572,18 | 7.572,18 | 90,26% | 6.834,65 |
| 9468 | NELSON SCHNEIDER | 14645157949 | 12 | 30552 | 1 | 07/11/2014 | 30/05/2015 | 12.703,02 | 12.703,02 | 90,26% | 11.465,75 |
| 9468 | NELSON SCHNEIDER | 14645157949 | 12 | 30553 | 1 | 07/11/2014 | 30/05/2015 | 5.267,60 | 5.267,60 | 90,26% | 4.754,54 |
| 9468 | NELSON SCHNEIDER | 14645157949 | 12 | 30570 | 1 | 10/11/2014 | 30/05/2015 | 26.585,23 | 26.585,23 | 90,26% | 23.995,83 |
| 9468 | NELSON SCHNEIDER | 14645157949 | 12 | 30571 | 1 | 10/11/2014 | 30/05/2015 | 11.703,06 | 11.703,06 | 90,26% | 10.563,18 |
| 13399 | VIA FERTIL PRODUTOS AGROPECUARIOS LTDA | 6233034000102 | 12 | 30624 | 1 | 13/11/2014 | 30/05/2015 | 8.848,48 | 8.848,48 | 90,26% | 7.986,64 |
| 141524 | AGROMAVE INSUMOS AGRICOLA LTDA | 7534739000122 | 12 | 30628 | 1 | 13/11/2014 | 30/05/2015 | 135.415,00 | 135.415,00 | 90,26% | 122.225,58 |
| 145885 | COOPERATIVA DA AGRICULTURA DE PRECISAO L | 9482197000117 | 12 | 30735 | 1 | 17/11/2014 | 30/05/2015 | 161.865,00 | 161.865,00 | 90,26% | 146.099,35 |
| 145885 | COOPERATIVA DA AGRICULTURA DE PRECISAO L | 9482197000117 | 12 | 30735 | 2 | 17/11/2014 | 30/05/2015 | 49.200,00 | 49.200,00 | 90,26% | 44.407,92 |

| | | | | | | | | | | | |
|--------|---|----------------|----|-------|---|------------|------------|------------|------------|--------|------------|
| 13399 | VIA FERTIL PRODUTOS AGROPECUARIOS LTDA | 6233034000102 | 12 | 30773 | 1 | 19/11/2014 | 30/05/2015 | 79.120,15 | 79.120,15 | 90,26% | 71.413,85 |
| 145961 | UNIGGEL PROTECAO DE PLANTAS LTDA | 18528825000149 | 12 | 30870 | 1 | 24/11/2014 | 30/05/2015 | 156.154,70 | 156.154,70 | 90,26% | 140.945,23 |
| 145961 | UNIGGEL PROTECAO DE PLANTAS LTDA | 18528825000149 | 12 | 30870 | 2 | 24/11/2014 | 30/05/2015 | 131.809,76 | 131.809,76 | 90,26% | 118.971,49 |
| 145961 | UNIGGEL PROTECAO DE PLANTAS LTDA | 18528825000149 | 12 | 30872 | 1 | 24/11/2014 | 30/05/2015 | 156.154,70 | 156.154,70 | 90,26% | 140.945,23 |
| 145638 | MOCELLIN AGROCOMERCIO DE INSUMOS LTDA | 18253000000169 | 12 | 31007 | 1 | 28/11/2014 | 30/05/2015 | 78.954,75 | 78.954,75 | 90,26% | 71.264,56 |
| 13399 | VIA FERTIL PRODUTOS AGROPECUARIOS LTDA | 6233034000102 | 12 | 31010 | 1 | 28/11/2014 | 30/05/2015 | 50.914,54 | 50.914,54 | 90,26% | 45.955,46 |
| 13399 | VIA FERTIL PRODUTOS AGROPECUARIOS LTDA | 6233034000102 | 12 | 31012 | 1 | 28/11/2014 | 30/05/2015 | 25.457,27 | 25.457,27 | 90,26% | 22.977,73 |
| 4351 | STROBEL S/A AGRICULTURA E PECUARIA | 417158000242 | 17 | 428 | 1 | 09/07/2014 | 30/05/2015 | 43.037,45 | 43.037,45 | 90,26% | 38.845,60 |
| 19402 | FRANCISCO DUARTE DE MEDEIROS | 15021971972 | 11 | 45790 | 1 | 18/07/2014 | 30/05/2015 | 18.504,88 | 18.504,88 | 90,26% | 16.702,50 |
| 19561 | COOPERATIVA AGROP OESTE BAHIA COOPROESTE | 891206000582 | 11 | 45846 | 1 | 21/07/2014 | 30/05/2015 | 279.144,85 | 279.144,85 | 90,26% | 251.956,14 |
| 145961 | UNIGGEL PROTECAO DE PLANTAS LTDA | 18528825000149 | 11 | 46016 | 1 | 23/07/2014 | 30/05/2015 | 18.809,65 | 18.809,65 | 90,26% | 16.977,59 |
| 16239 | IRINEU JOSE BUSATTO | 31378714091 | 11 | 46058 | 1 | 23/07/2014 | 30/05/2015 | 228.039,30 | 228.039,30 | 90,26% | 205.828,27 |
| 145638 | MOCELLIN AGROCOMERCIO DE INSUMOS LTDA | 18253000000169 | 11 | 47505 | 3 | 21/08/2014 | 30/05/2015 | 38.335,00 | 38.335,00 | 90,26% | 34.601,17 |
| 145638 | MOCELLIN AGROCOMERCIO DE INSUMOS LTDA | 18253000000169 | 11 | 47506 | 1 | 21/08/2014 | 30/05/2015 | 175.890,00 | 175.890,00 | 90,26% | 158.758,31 |
| 145961 | UNIGGEL PROTECAO DE PLANTAS LTDA | 18528825000149 | 11 | 47728 | 2 | 26/08/2014 | 30/05/2015 | 60.486,82 | 60.486,82 | 90,26% | 54.595,40 |
| 145638 | MOCELLIN AGROCOMERCIO DE INSUMOS LTDA | 18253000000169 | 11 | 47853 | 1 | 28/08/2014 | 30/05/2015 | 37.839,93 | 37.839,93 | 90,26% | 34.154,32 |
| 145673 | LEILA SILVIA MASTELARO | 60659521920 | 11 | 47963 | 2 | 30/08/2014 | 30/05/2015 | 1.881,27 | 1.881,27 | 90,26% | 1.698,03 |
| 142861 | JOAO MARIA DE | 750581972 | 11 | 47964 | 2 | 30/08/2014 | 30/05/2015 | 2.508,35 | 2.508,35 | 90,26% | 2.264,04 |

| | ALMEIDA | | | | | | | | | | | |
|--------|--|----------------|----|-------|---|------------|------------|-----------|-----------|--------|-----------|--|
| 15809 | VALDEMAR KUREK | 33114862004 | 11 | 48015 | 1 | 30/08/2014 | 30/05/2015 | 8.958,40 | 8.958,40 | 90,26% | 8.085,85 | |
| 13399 | VIA FERTIL PRODUTOS AGROPECUARIOS LTDA | 6233034000102 | 11 | 48450 | 1 | 09/09/2014 | 30/05/2015 | 16.851,38 | 16.851,38 | 90,26% | 15.210,06 | |
| 13399 | VIA FERTIL PRODUTOS AGROPECUARIOS LTDA | 6233034000102 | 11 | 48657 | 1 | 12/09/2014 | 30/05/2015 | 43.428,53 | 43.428,53 | 90,26% | 39.198,59 | |
| 13399 | VIA FERTIL PRODUTOS AGROPECUARIOS LTDA | 6233034000102 | 11 | 48657 | 2 | 12/09/2014 | 30/05/2015 | 31.085,68 | 31.085,68 | 90,26% | 28.057,93 | |
| 13399 | VIA FERTIL PRODUTOS AGROPECUARIOS LTDA | 6233034000102 | 11 | 49350 | 1 | 26/09/2014 | 30/05/2015 | 30.477,16 | 30.477,16 | 90,26% | 27.508,68 | |
| 13399 | VIA FERTIL PRODUTOS AGROPECUARIOS LTDA | 6233034000102 | 11 | 49350 | 2 | 26/09/2014 | 30/05/2015 | 17.452,18 | 17.452,18 | 90,26% | 15.752,34 | |
| 9468 | NELSON SCHNEIDER | 14645157949 | 11 | 49373 | 1 | 26/09/2014 | 30/05/2015 | 35.563,91 | 35.563,91 | 90,26% | 32.099,99 | |
| 13399 | VIA FERTIL PRODUTOS AGROPECUARIOS LTDA | 6233034000102 | 11 | 49611 | 1 | 30/09/2014 | 30/05/2015 | 15.547,73 | 15.547,73 | 90,26% | 14.033,38 | |
| 13399 | VIA FERTIL PRODUTOS AGROPECUARIOS LTDA | 6233034000102 | 11 | 49611 | 2 | 30/09/2014 | 30/05/2015 | 18.108,54 | 18.108,54 | 90,26% | 16.344,77 | |
| 13399 | VIA FERTIL PRODUTOS AGROPECUARIOS LTDA | 6233034000102 | 11 | 49611 | 3 | 30/09/2014 | 30/05/2015 | 39.195,96 | 39.195,96 | 90,26% | 35.378,27 | |
| 13399 | VIA FERTIL PRODUTOS AGROPECUARIOS LTDA | 6233034000102 | 11 | 49613 | 1 | 30/09/2014 | 30/05/2015 | 50.024,88 | 50.024,88 | 90,26% | 45.152,46 | |
| 19405 | LARISSA GABRIELLE SULZBACH PEREIRA | 60626614309 | 11 | 49789 | 1 | 30/09/2014 | 30/05/2015 | 1.250,62 | 1.250,62 | 90,26% | 1.128,81 | |
| 142905 | NORMA TEREZINHA RAMPELOTTO GATTO | 56886764187 | 11 | 49826 | 1 | 30/09/2014 | 30/05/2015 | 11.005,48 | 11.005,48 | 90,26% | 9.933,55 | |
| 145638 | MOCELLIN AGROCOMERCIO DE INSUMOS LTDA | 18253000000169 | 11 | 49833 | 1 | 30/09/2014 | 30/05/2015 | 24.644,61 | 24.644,61 | 90,26% | 22.244,22 | |
| 13399 | VIA FERTIL PRODUTOS AGROPECUARIOS LTDA | 6233034000102 | 11 | 49866 | 1 | 30/09/2014 | 30/05/2015 | 50.024,88 | 50.024,88 | 90,26% | 45.152,46 | |

| | | | | | | | | | | | |
|--------|---|----------------|----|-------|---|------------|------------|------------|------------|--------|------------|
| 13399 | VIA FERTIL PRODUTOS AGROPECUARIOS LTDA | 6233034000102 | 11 | 50202 | 1 | 10/10/2014 | 30/05/2015 | 43.320,68 | 43.320,68 | 90,26% | 39.101,25 |
| 13399 | VIA FERTIL PRODUTOS AGROPECUARIOS LTDA | 6233034000102 | 11 | 50203 | 1 | 10/10/2014 | 30/05/2015 | 21.443,74 | 21.443,74 | 90,26% | 19.355,12 |
| 145638 | MOCELLIN AGROCOMERCIO DE INSUMOS LTDA | 18253000000169 | 11 | 50204 | 1 | 10/10/2014 | 30/05/2015 | 32.044,76 | 32.044,76 | 90,26% | 28.923,60 |
| 10238 | MAURO YOSHITERU TAKAHASHI | 68776110710 | 11 | 50241 | 1 | 10/10/2014 | 30/05/2015 | 87.812,21 | 87.812,21 | 90,26% | 79.259,30 |
| 15809 | VALDEMAR KUREK | 33114862004 | 17 | 503 | 1 | 26/08/2014 | 30/05/2015 | 34.668,16 | 34.668,16 | 90,26% | 31.291,48 |
| 15809 | VALDEMAR KUREK | 33114862004 | 17 | 503 | 3 | 26/08/2014 | 30/05/2015 | 13.958,50 | 13.958,50 | 90,26% | 12.598,94 |
| 15809 | VALDEMAR KUREK | 33114862004 | 17 | 503 | 5 | 26/08/2014 | 30/05/2015 | 6.044,12 | 6.044,12 | 90,26% | 5.455,42 |
| 15809 | VALDEMAR KUREK | 33114862004 | 17 | 505 | 1 | 27/08/2014 | 30/05/2015 | 19.108,32 | 19.108,32 | 90,26% | 17.247,17 |
| 145297 | FERNANDO FRITZEN | 1223041018 | 11 | 50792 | 1 | 21/10/2014 | 30/05/2015 | 127.877,23 | 127.877,23 | 90,26% | 115.421,99 |
| 11758 | JAMIL JOAO SAMARA | 192430904 | 11 | 50798 | 1 | 21/10/2014 | 30/05/2015 | 25.879,92 | 25.879,92 | 90,26% | 23.359,22 |
| 11758 | JAMIL JOAO SAMARA | 192430904 | 11 | 50799 | 1 | 21/10/2014 | 30/05/2015 | 8.765,78 | 8.765,78 | 90,26% | 7.911,99 |
| 11778 | PEDRO HENRIQUE CERVI | 59839040944 | 11 | 50801 | 1 | 21/10/2014 | 30/05/2015 | 25.462,50 | 25.462,50 | 90,26% | 22.982,45 |
| 145961 | UNIGGEL PROTECAO DE PLANTAS LTDA | 18528825000149 | 11 | 51007 | 3 | 24/10/2014 | 30/05/2015 | 42.506,80 | 42.506,80 | 90,26% | 38.366,64 |
| 19561 | COOPERATIVA AGROP OESTE BAHIA COOPROESTE | 891206000582 | 11 | 51202 | 1 | 28/10/2014 | 30/05/2015 | 186.256,35 | 186.256,35 | 90,26% | 168.114,98 |
| 19561 | COOPERATIVA AGROP OESTE BAHIA COOPROESTE | 891206000582 | 11 | 51273 | 1 | 29/10/2014 | 30/05/2015 | 60.929,05 | 60.929,05 | 90,26% | 54.994,56 |
| 19561 | COOPERATIVA AGROP OESTE BAHIA COOPROESTE | 891206000582 | 11 | 51273 | 2 | 29/10/2014 | 30/05/2015 | 10.244,04 | 10.244,04 | 90,26% | 9.246,27 |
| 11758 | JAMIL JOAO SAMARA | 192430904 | 11 | 51471 | 1 | 30/10/2014 | 30/05/2015 | 14.154,76 | 14.154,76 | 90,26% | 12.776,09 |
| 19561 | COOPERATIVA AGROP OESTE BAHIA COOPROESTE | 891206000582 | 11 | 51551 | 1 | 31/10/2014 | 30/05/2015 | 71.344,00 | 71.344,00 | 90,26% | 64.395,09 |
| 145297 | FERNANDO FRITZEN | 1223041018 | 11 | 51624 | 1 | 31/10/2014 | 30/05/2015 | 57.731,24 | 57.731,24 | 90,26% | 52.108,22 |
| 145638 | MOCELLIN AGROCOMERCIO DE INSUMOS LTDA | 18253000000169 | 11 | 51640 | 1 | 31/10/2014 | 30/05/2015 | 185.118,15 | 185.118,15 | 90,26% | 167.087,64 |

| | | | | | | | | | | | |
|--------|--|----------------|----|-------|---|------------|------------|------------|------------|--------|------------|
| 11758 | JAMIL JOAO SAMARA | 192430904 | 11 | 52075 | 1 | 13/11/2014 | 30/05/2015 | 1.604,28 | 1.604,28 | 90,26% | 1.448,02 |
| 11758 | JAMIL JOAO SAMARA | 192430904 | 11 | 52076 | 1 | 13/11/2014 | 30/05/2015 | 617,03 | 617,03 | 90,26% | 556,93 |
| 145721 | CULTIVAR COML AGRICOLA BARBOSA LTDA | 17866619000186 | 14 | 5209 | 1 | 25/07/2014 | 30/05/2015 | 78.000,00 | 78.000,00 | 90,26% | 70.402,80 |
| 145721 | CULTIVAR COML AGRICOLA BARBOSA LTDA | 17866619000186 | 14 | 5209 | 2 | 25/07/2014 | 30/05/2015 | 103.800,00 | 103.800,00 | 90,26% | 93.689,88 |
| 19561 | COOPERATIVA AGROP OESTE BAHIA COOPROESTE | 891206000582 | 17 | 523 | 1 | 25/09/2014 | 30/05/2015 | 98.890,15 | 98.890,15 | 90,26% | 89.258,25 |
| 11778 | PEDRO HENRIQUE CERVI | 59839040944 | 11 | 52377 | 1 | 20/11/2014 | 30/05/2015 | 11.073,71 | 11.073,71 | 90,26% | 9.995,13 |
| 11778 | PEDRO HENRIQUE CERVI | 59839040944 | 11 | 52378 | 1 | 20/11/2014 | 30/05/2015 | 41.526,43 | 41.526,43 | 90,26% | 37.481,76 |
| 11778 | PEDRO HENRIQUE CERVI | 59839040944 | 11 | 52379 | 1 | 20/11/2014 | 30/05/2015 | 7.118,82 | 7.118,82 | 90,26% | 6.425,45 |
| 11778 | PEDRO HENRIQUE CERVI | 59839040944 | 11 | 52380 | 1 | 20/11/2014 | 30/05/2015 | 23.729,39 | 23.729,39 | 90,26% | 21.418,15 |
| 11778 | PEDRO HENRIQUE CERVI | 59839040944 | 11 | 52381 | 1 | 20/11/2014 | 30/05/2015 | 32.825,65 | 32.825,65 | 90,26% | 29.628,43 |
| 11778 | PEDRO HENRIQUE CERVI | 59839040944 | 11 | 52382 | 1 | 20/11/2014 | 30/05/2015 | 11.073,71 | 11.073,71 | 90,26% | 9.995,13 |
| 9400 | ROTA AGRICOLA COMERCIO E REPRESENTACOES | 3587113000123 | 14 | 5250 | 1 | 12/08/2014 | 30/05/2015 | 34.800,00 | 34.800,00 | 90,26% | 31.410,48 |
| 145961 | UNIGGEL PROTECAO DE PLANTAS LTDA | 18528825000149 | 11 | 52621 | 1 | 27/11/2014 | 30/05/2015 | 42.675,10 | 42.675,10 | 90,26% | 38.518,55 |
| 11779 | ERNEST MILLA | 12366072953 | 11 | 52703 | 1 | 27/11/2014 | 30/05/2015 | 65.167,39 | 65.167,39 | 90,26% | 58.820,09 |
| 11779 | ERNEST MILLA | 12366072953 | 11 | 52708 | 1 | 27/11/2014 | 30/05/2015 | 6.828,02 | 6.828,02 | 90,26% | 6.162,97 |
| 11778 | PEDRO HENRIQUE CERVI | 59839040944 | 11 | 52711 | 1 | 27/11/2014 | 30/05/2015 | 2.560,51 | 2.560,51 | 90,26% | 2.311,12 |
| 10657 | SEMEAR COMERCIAL AGRICOLA LTDA | 4868541000197 | 11 | 52826 | 1 | 28/11/2014 | 30/05/2015 | 387.103,86 | 387.103,86 | 90,26% | 349.399,94 |
| 10657 | SEMEAR COMERCIAL AGRICOLA LTDA | 4868541000197 | 11 | 52991 | 1 | 29/11/2014 | 30/05/2015 | 91.241,96 | 91.241,96 | 90,26% | 82.354,99 |
| 11778 | PEDRO HENRIQUE CERVI | 59839040944 | 11 | 53043 | 1 | 29/11/2014 | 30/05/2015 | 5.483,74 | 5.483,74 | 90,26% | 4.949,62 |
| 11778 | PEDRO HENRIQUE CERVI | 59839040944 | 11 | 53049 | 1 | 29/11/2014 | 30/05/2015 | 46.611,75 | 46.611,75 | 90,26% | 42.071,77 |
| 145627 | AURELIO GOETTEMES | 74772823000929 | 11 | 53186 | 2 | 29/11/2014 | 30/05/2015 | 41.400,00 | 41.400,00 | 90,26% | 37.367,64 |
| 145490 | AGROPAL INSUMOS AGRICOLAS LTDA | 91409151000153 | 11 | 53202 | 1 | 29/11/2014 | 30/05/2015 | 60.000,00 | 60.000,00 | 90,26% | 54.156,00 |
| 145627 | AURELIO GOETTEMES | 74772823000929 | 11 | 53204 | 1 | 29/11/2014 | 30/05/2015 | 59.100,00 | 59.100,00 | 90,26% | 53.343,66 |
| 145961 | UNIGGEL PROTECAO DE PLANTAS LTDA | 18528825000149 | 17 | 558 | 1 | 14/10/2014 | 30/05/2015 | 23.827,31 | 23.827,31 | 90,26% | 21.506,53 |

[Handwritten signatures and marks]

| | | | | | | | | | | | |
|--------|--|----------------|----|------|---|------------|------------|-----------|-----------|--------|-----------|
| 139158 | LUIS SIMIAO DO AMARAL LOUREIRO | 18287875072 | 17 | 560 | 1 | 15/10/2014 | 30/05/2015 | 81.569,40 | 81.569,40 | 90,26% | 73.624,54 |
| 145318 | FELDEN & BUENO LTDA ME | 94207537000170 | 14 | 5610 | 1 | 29/09/2014 | 30/05/2015 | 16.000,00 | 16.000,00 | 90,26% | 14.441,60 |
| 145457 | AGROFUTURA COM E REPR DE INSUMOS AGRIC | 5883738000168 | 14 | 5657 | 1 | 06/10/2014 | 30/05/2015 | 28.500,00 | 28.500,00 | 90,26% | 25.724,10 |
| 145457 | AGROFUTURA COM E REPR DE INSUMOS AGRIC | 5883738000168 | 17 | 568 | 1 | 17/10/2014 | 30/05/2015 | 54.050,00 | 54.050,00 | 90,26% | 48.785,53 |
| 145321 | COOP GERACAO D ENERG E DES TAQUARI JACUI | 9285738000117 | 14 | 5710 | 1 | 17/10/2014 | 30/05/2015 | 15.420,00 | 15.420,00 | 90,26% | 13.918,09 |
| 139158 | LUIS SIMIAO DO AMARAL LOUREIRO | 18287875072 | 17 | 575 | 1 | 22/10/2014 | 30/05/2015 | 50.585,88 | 50.585,88 | 90,26% | 45.658,82 |
| 145627 | AURELIO GOETTEMS | 74772823000929 | 14 | 5758 | 1 | 22/10/2014 | 30/05/2015 | 82.000,00 | 82.000,00 | 90,26% | 74.013,20 |
| 145627 | AURELIO GOETTEMS | 74772823000929 | 14 | 5760 | 1 | 22/10/2014 | 30/05/2015 | 82.000,00 | 82.000,00 | 90,26% | 74.013,20 |
| 140203 | JONES MARCHEZAN | 91850282587 | 17 | 579 | 1 | 29/10/2014 | 30/05/2015 | 7.759,13 | 7.759,13 | 90,26% | 7.003,39 |
| 140203 | JONES MARCHEZAN | 91850282587 | 17 | 580 | 1 | 29/10/2014 | 30/05/2015 | 14.677,69 | 14.677,69 | 90,26% | 13.248,08 |
| 145417 | PLANTA SUL INSUMOS AGRICOLAS LTDA | 8882806000162 | 14 | 5856 | 1 | 30/10/2014 | 30/05/2015 | 73.600,00 | 73.600,00 | 90,26% | 66.431,36 |
| 140203 | JONES MARCHEZAN | 91850282587 | 17 | 586 | 1 | 30/10/2014 | 30/05/2015 | 33.743,56 | 33.743,56 | 90,26% | 30.456,94 |
| 145627 | AURELIO GOETTEMS | 74772823000929 | 14 | 5874 | 1 | 31/10/2014 | 30/05/2015 | 39.400,00 | 39.400,00 | 90,26% | 35.562,44 |
| 145771 | ROGERIO VEDELAGO | 7684676000190 | 14 | 5928 | 3 | 12/11/2014 | 30/05/2015 | 29.160,00 | 29.160,00 | 90,26% | 26.319,82 |
| 145562 | SOL A SOL COML AGRICOLA LTDA | 91871186000100 | 14 | 5937 | 1 | 13/11/2014 | 30/05/2015 | 18.040,00 | 18.040,00 | 90,26% | 16.282,90 |
| 145562 | SOL A SOL COML AGRICOLA LTDA | 91871186000100 | 14 | 5940 | 1 | 14/11/2014 | 30/05/2015 | 21.600,00 | 21.600,00 | 90,26% | 19.496,16 |
| 143938 | RODRIGO LUIS LAUCK | 95186158534 | 17 | 594 | 1 | 31/10/2014 | 30/05/2015 | 17.220,97 | 17.220,97 | 90,26% | 15.543,65 |
| 145771 | ROGERIO VEDELAGO | 7684676000190 | 14 | 5945 | 1 | 17/11/2014 | 30/05/2015 | 27.000,00 | 27.000,00 | 90,26% | 24.370,20 |
| 145771 | ROGERIO VEDELAGO | 7684676000190 | 14 | 5982 | 3 | 25/11/2014 | 30/05/2015 | 16.200,00 | 16.200,00 | 90,26% | 14.622,12 |
| 143938 | RODRIGO LUIS LAUCK | 95186158534 | 17 | 599 | 1 | 31/10/2014 | 30/05/2015 | 17.003,90 | 17.003,90 | 90,26% | 15.347,72 |
| 143938 | RODRIGO LUIS LAUCK | 95186158534 | 17 | 599 | 2 | 31/10/2014 | 30/05/2015 | 43.591,33 | 43.591,33 | 90,26% | 39.345,53 |
| 140203 | JONES MARCHEZAN | 91850282587 | 17 | 601 | 1 | 31/10/2014 | 30/05/2015 | 17.003,90 | 17.003,90 | 90,26% | 15.347,72 |
| 139158 | LUIS SIMIAO DO AMARAL LOUREIRO | 18287875072 | 17 | 605 | 1 | 31/10/2014 | 30/05/2015 | 32.801,84 | 32.801,84 | 90,26% | 29.606,94 |
| 145427 | LP AGRONEGOCIOS LTDA | 17214833000158 | 14 | 6117 | 2 | 15/12/2014 | 30/05/2015 | 22.350,00 | 22.350,00 | 90,26% | 20.173,11 |
| 145771 | ROGERIO VEDELAGO | 7684676000190 | 14 | 6165 | 1 | 18/12/2014 | 30/05/2015 | 16.200,00 | 16.200,00 | 90,26% | 14.622,12 |

| | | | | | | | | | | | |
|--------|---|---------------|----|-------|---|------------|------------|------------|------------|--------|------------|
| 9400 | ROTA AGRICOLA COMERCIO E REPRESENTACOES | 3587113000123 | 14 | 6169 | 1 | 18/12/2014 | 30/05/2015 | 43.200,00 | 43.200,00 | 90,26% | 38.992,32 |
| 9400 | ROTA AGRICOLA COMERCIO E REPRESENTACOES | 3587113000123 | 14 | 6185 | 1 | 19/12/2014 | 30/05/2015 | 28.800,00 | 28.800,00 | 90,26% | 25.994,88 |
| 9468 | NELSON SCHNEIDER | 14645157949 | 19 | 868 | 1 | 24/09/2014 | 30/05/2015 | 159.292,40 | 159.292,40 | 90,26% | 143.777,32 |
| 9468 | NELSON SCHNEIDER | 14645157949 | 19 | 870 | 1 | 24/09/2014 | 30/05/2015 | 159.292,40 | 159.292,40 | 90,26% | 143.777,32 |
| 145821 | AGROXISTO COMERCIO E REPRESENTACAO COMER | 7926126000130 | 13 | 8927 | 1 | 30/09/2014 | 30/05/2015 | 32.600,00 | 32.600,00 | 90,26% | 29.424,76 |
| 142895 | VALMIR GATTO | 39517438087 | 15 | 10386 | 3 | 25/07/2014 | 30/08/2015 | 1.021,38 | 1.021,38 | 85,52% | 873,48 |
| 142895 | VALMIR GATTO | 39517438087 | 15 | 10386 | 4 | 25/07/2014 | 30/08/2015 | 3.783,56 | 3.783,56 | 85,52% | 3.235,70 |
| 144261 | LUCIANI ZAMBONI | 45827630063 | 15 | 10429 | 2 | 06/08/2014 | 30/08/2015 | 7.755,24 | 7.755,24 | 85,52% | 6.632,28 |
| 19439 | ALBERTO LUIZ CHIAPINOTTO | 51065681020 | 15 | 10456 | 2 | 14/08/2014 | 30/08/2015 | 69.090,33 | 69.090,33 | 85,52% | 59.086,05 |
| 145505 | MARISTELLA FLAVIA AUDRA CUTULO | 66587603815 | 15 | 10535 | 2 | 20/08/2014 | 30/08/2015 | 33.044,78 | 33.044,78 | 85,52% | 28.259,90 |
| 142905 | NORMA TEREZINHA RAMPELOTTO GATTO | 56886764187 | 15 | 10538 | 2 | 20/08/2014 | 30/08/2015 | 11.304,79 | 11.304,79 | 85,52% | 9.667,86 |
| 143006 | EDILSON ANTONIO PIAIA | 39091740191 | 15 | 10588 | 2 | 27/08/2014 | 30/08/2015 | 39.809,00 | 39.809,00 | 85,52% | 34.044,66 |
| 143006 | EDILSON ANTONIO PIAIA | 39091740191 | 15 | 10589 | 2 | 27/08/2014 | 30/08/2015 | 39.809,00 | 39.809,00 | 85,52% | 34.044,66 |
| 145674 | JULIANA GLAUCIA XAVIER | 63050870168 | 15 | 10604 | 2 | 28/08/2014 | 30/08/2015 | 17.322,78 | 17.322,78 | 85,52% | 14.814,44 |
| 145674 | JULIANA GLAUCIA XAVIER | 63050870168 | 15 | 10604 | 3 | 28/08/2014 | 30/08/2015 | 8.697,53 | 8.697,53 | 85,52% | 7.438,13 |
| 145674 | JULIANA GLAUCIA XAVIER | 63050870168 | 15 | 10604 | 4 | 28/08/2014 | 30/08/2015 | 17.322,78 | 17.322,78 | 85,52% | 14.814,44 |
| 145251 | ADEMIR SALVADOR DOGNANI | 82606005872 | 15 | 10606 | 4 | 28/08/2014 | 30/08/2015 | 3.849,50 | 3.849,50 | 85,52% | 3.292,09 |
| 142899 | LUCAS PIMENTA AZEVEDO | 51137623691 | 15 | 10611 | 6 | 28/08/2014 | 30/08/2015 | 17.241,45 | 17.241,45 | 85,52% | 14.744,89 |
| 142900 | MARCELO MARTINELLI CORAZZA E OUTROS | 73199184987 | 15 | 10635 | 2 | 29/08/2014 | 30/08/2015 | 3.833,83 | 3.833,83 | 85,52% | 3.278,69 |
| 142900 | MARCELO MARTINELLI CORAZZA E OUTROS | 73199184987 | 15 | 10653 | 3 | 29/08/2014 | 30/08/2015 | 7.037,69 | 7.037,69 | 85,52% | 6.018,63 |
| 142902 | MARISA LIZOLETE RIETJENS E OUTROS | 32490933000 | 15 | 10695 | 2 | 09/09/2014 | 30/08/2015 | 17.318,07 | 17.318,07 | 85,52% | 14.810,41 |
| 145251 | ADEMIR SALVADOR DOGNANI | 82606005872 | 15 | 10866 | 2 | 24/09/2014 | 30/08/2015 | 8.288,97 | 8.288,97 | 85,52% | 7.088,73 |
| 142962 | DIRCEU AURELIO | 28674553087 | 15 | 11017 | 1 | 13/10/2014 | 30/08/2015 | 195.234,30 | 195.234,30 | 85,52% | 166.964,37 |

| | MILANESI | | | | | | | | | | | |
|--------|--|----------------|----|-------|---|------------|------------|------------|------------|--------|------------|--|
| 145674 | JULIANA GLAUCIA XAVIER | 63050870168 | 15 | 11048 | 1 | 14/10/2014 | 30/08/2015 | 4.880,29 | 4.880,29 | 85,52% | 4.173,62 | |
| 145674 | JULIANA GLAUCIA XAVIER | 63050870168 | 15 | 11048 | 2 | 14/10/2014 | 30/08/2015 | 4.880,29 | 4.880,29 | 85,52% | 4.173,62 | |
| 142887 | GILMAR DOMINGOS MOCELLIN | 28410394987 | 15 | 11072 | 2 | 16/10/2014 | 30/08/2015 | 14.042,49 | 14.042,49 | 85,52% | 12.009,14 | |
| 142887 | GILMAR DOMINGOS MOCELLIN | 28410394987 | 15 | 11090 | 2 | 17/10/2014 | 30/08/2015 | 9.536,45 | 9.536,45 | 85,52% | 8.155,57 | |
| 145251 | ADEMIR SALVADOR DOGNANI | 82606005872 | 15 | 11171 | 2 | 23/10/2014 | 30/08/2015 | 6.021,78 | 6.021,78 | 85,52% | 5.149,83 | |
| 142887 | GILMAR DOMINGOS MOCELLIN | 28410394987 | 15 | 11259 | 2 | 31/10/2014 | 30/08/2015 | 6.512,13 | 6.512,13 | 85,52% | 5.569,17 | |
| 142906 | OLIVIO COELHO DE OLIVEIRA E OUTROS | 12015156968 | 12 | 30440 | 2 | 31/10/2014 | 30/08/2015 | 265,31 | 265,31 | 85,52% | 226,89 | |
| 145673 | LEILA SILVIA MASTELARO | 60659521920 | 11 | 47963 | 4 | 30/08/2014 | 30/08/2015 | 2.586,74 | 2.586,74 | 85,52% | 2.212,18 | |
| 145673 | LEILA SILVIA MASTELARO | 60659521920 | 11 | 47963 | 6 | 30/08/2014 | 30/08/2015 | 6.696,41 | 6.696,41 | 85,52% | 5.726,77 | |
| 142861 | JOAO MARIA DE ALMEIDA | 750581972 | 11 | 47964 | 3 | 30/08/2014 | 30/08/2015 | 13.795,93 | 13.795,93 | 85,52% | 11.798,28 | |
| 143830 | PAULO HENRIQUE PIAIA | 40407713115 | 11 | 48096 | 1 | 30/08/2014 | 30/08/2015 | 352.737,00 | 352.737,00 | 85,52% | 301.660,68 | |
| 142861 | JOAO MARIA DE ALMEIDA | 750581972 | 11 | 49818 | 2 | 30/09/2014 | 30/08/2015 | 43.021,39 | 43.021,39 | 85,52% | 36.791,89 | |
| 142905 | NORMA TEREZINHA RAMPELOTTO GATTO | 56886764187 | 11 | 49826 | 2 | 30/09/2014 | 30/08/2015 | 11.005,47 | 11.005,47 | 85,52% | 9.411,88 | |
| 144940 | AGRO AMAZONIA PRODUTOS AGROPECUARIOS LTD | 13563680000101 | 11 | 49841 | 1 | 30/09/2014 | 30/08/2015 | 25.012,44 | 25.012,44 | 85,52% | 21.390,64 | |
| 144940 | AGRO AMAZONIA PRODUTOS AGROPECUARIOS LTD | 13563680000101 | 11 | 49842 | 1 | 30/09/2014 | 30/08/2015 | 16.674,96 | 16.674,96 | 85,52% | 14.260,43 | |
| 142740 | REICHERT AGROPECUARIA LTDA | 89844294000303 | 11 | 45565 | 1 | 14/07/2014 | 20/09/2015 | 333.420,00 | 333.420,00 | 85,52% | 285.140,78 | |
| 143803 | AMERICO MATSUI E OUTROS | 36160865153 | 15 | 10452 | 1 | 14/08/2014 | 30/09/2015 | 8.169,12 | 8.169,12 | 85,52% | 6.986,23 | |
| 7681 | CARLOS SIMAO INTROVINI E OUTROS | 1446126900 | 15 | 10621 | 1 | 29/08/2014 | 30/09/2015 | 9.449,58 | 9.449,58 | 85,52% | 8.081,28 | |
| 7681 | CARLOS SIMAO INTROVINI E OUTROS | 1446126900 | 15 | 10621 | 3 | 29/08/2014 | 30/09/2015 | 16.199,28 | 16.199,28 | 85,52% | 13.853,62 | |
| 143343 | ROMEU FROELICH | 28442253904 | 15 | 10668 | 1 | 30/08/2014 | 30/09/2015 | 46.359,72 | 46.359,72 | 85,52% | 39.646,83 | |
| 143343 | ROMEU FROELICH | 28442253904 | 15 | 10669 | 1 | 30/08/2014 | 30/09/2015 | 38.633,10 | 38.633,10 | 85,52% | 33.039,03 | |

| | | | | | | | | | | | |
|--------|---------------------------------|---------------|----|-------|---|------------|------------|------------|------------|--------|-----------|
| 143343 | ROMEU FROELICH | 28442253904 | 15 | 10669 | 2 | 30/08/2014 | 30/09/2015 | 16.797,00 | 16.797,00 | 85,52% | 14.364,79 |
| 143812 | CANISIO FROELICH | 30910552053 | 15 | 10673 | 1 | 30/08/2014 | 30/09/2015 | 46.359,72 | 46.359,72 | 85,52% | 39.646,83 |
| 7681 | CARLOS SIMAO INTROVINI E OUTROS | 1446126900 | 15 | 10769 | 1 | 17/09/2014 | 30/09/2015 | 110.333,48 | 110.333,48 | 85,52% | 94.357,19 |
| 145894 | PABLO MAZIERO POZZOBON | 896202160 | 15 | 10860 | 1 | 23/09/2014 | 30/09/2015 | 69.509,44 | 69.509,44 | 85,52% | 59.444,47 |
| 145273 | ADECRESICIO PEDRO DE AGUIAR | 12899437968 | 15 | 10894 | 1 | 25/09/2014 | 30/09/2015 | 76.398,18 | 76.398,18 | 85,52% | 65.335,72 |
| 143333 | WILSON DALTROZO E OUTROS | 4925661000 | 15 | 10904 | 1 | 26/09/2014 | 30/09/2015 | 32.490,67 | 32.490,67 | 85,52% | 27.786,02 |
| 145270 | INACIO CAMILO RUARO | 7908083072 | 15 | 10959 | 2 | 03/10/2014 | 30/09/2015 | 3.253,03 | 3.253,03 | 85,52% | 2.781,99 |
| 145270 | INACIO CAMILO RUARO | 7908083072 | 15 | 11020 | 1 | 13/10/2014 | 30/09/2015 | 68.187,39 | 68.187,39 | 85,52% | 58.313,86 |
| 143332 | CIRINEU DE AGUIAR | 41411420934 | 15 | 11027 | 1 | 14/10/2014 | 30/09/2015 | 63.199,79 | 63.199,79 | 85,52% | 54.048,46 |
| 143332 | CIRINEU DE AGUIAR | 41411420934 | 15 | 11027 | 2 | 14/10/2014 | 30/09/2015 | 28.707,60 | 28.707,60 | 85,52% | 24.550,74 |
| 143332 | CIRINEU DE AGUIAR | 41411420934 | 15 | 11028 | 1 | 14/10/2014 | 30/09/2015 | 40.140,40 | 40.140,40 | 85,52% | 34.328,07 |
| 143332 | CIRINEU DE AGUIAR | 41411420934 | 15 | 11028 | 2 | 14/10/2014 | 30/09/2015 | 17.942,25 | 17.942,25 | 85,52% | 15.344,21 |
| 145273 | ADECRESICIO PEDRO DE AGUIAR | 12899437968 | 15 | 11029 | 1 | 14/10/2014 | 30/09/2015 | 4.270,26 | 4.270,26 | 85,52% | 3.651,93 |
| 145270 | INACIO CAMILO RUARO | 7908083072 | 15 | 11038 | 1 | 14/10/2014 | 30/09/2015 | 14.882,02 | 14.882,02 | 85,52% | 12.727,10 |
| 145528 | AGROPECUARIA TRES ESTRELAS LTDA | 9490719000122 | 15 | 11134 | 1 | 22/10/2014 | 30/09/2015 | 43.072,39 | 43.072,39 | 85,52% | 36.835,51 |
| 145281 | GILBERTO LOPES DA COSTA | 79354670806 | 15 | 11220 | 4 | 29/10/2014 | 30/09/2015 | 29.842,80 | 29.842,80 | 85,52% | 25.521,56 |
| 140327 | OTAVIO PALMEIRA DOS SANTOS | 14690110182 | 15 | 11286 | 1 | 04/11/2014 | 30/09/2015 | 66.071,74 | 66.071,74 | 85,52% | 56.504,55 |
| 140327 | OTAVIO PALMEIRA DOS SANTOS | 14690110182 | 15 | 11290 | 1 | 04/11/2014 | 30/09/2015 | 18.877,64 | 18.877,64 | 85,52% | 16.144,16 |
| 140327 | OTAVIO PALMEIRA DOS SANTOS | 14690110182 | 15 | 11380 | 1 | 19/11/2014 | 30/09/2015 | 33.076,76 | 33.076,76 | 85,52% | 28.287,25 |
| 142885 | DANIEL FRANCOISE | 54405351015 | 12 | 28756 | 1 | 29/08/2014 | 30/09/2015 | 75.344,65 | 75.344,65 | 85,52% | 64.434,74 |
| 4901 | CORNELIO ADRIANO SANDERS | 19409532000 | 12 | 29288 | 1 | 25/09/2014 | 30/09/2015 | 25.658,62 | 25.658,62 | 85,52% | 21.943,25 |
| 143006 | EDILSON ANTONIO PIAIA | 39091740191 | 12 | 29437 | 1 | 30/09/2014 | 30/09/2015 | 67.092,19 | 67.092,19 | 85,52% | 57.377,24 |
| 143006 | EDILSON ANTONIO PIAIA | 39091740191 | 12 | 29438 | 1 | 30/09/2014 | 30/09/2015 | 61.795,44 | 61.795,44 | 85,52% | 52.847,46 |
| 7681 | CARLOS SIMAO INTROVINI E OUTROS | 1446126900 | 12 | 29439 | 1 | 30/09/2014 | 30/09/2015 | 66.739,08 | 66.739,08 | 85,52% | 57.075,26 |

| | | | | | | | | | | | |
|--------|--|----------------|----|-------|---|------------|------------|------------|------------|--------|------------|
| 7681 | CARLOS SIMAO INTROVINI E OUTROS | 1446126900 | 12 | 29439 | 2 | 30/09/2014 | 30/09/2015 | 147.132,00 | 147.132,00 | 85,52% | 125.827,29 |
| 143006 | EDILSON ANTONIO PIAIA | 39091740191 | 12 | 29559 | 1 | 30/09/2014 | 30/09/2015 | 19.862,82 | 19.862,82 | 85,52% | 16.986,68 |
| 145638 | MOCELLIN AGROCOMERCIO DE INSUMOS LTDA | 18253000000169 | 12 | 30526 | 1 | 07/11/2014 | 30/09/2015 | 41.406,39 | 41.406,39 | 85,52% | 35.410,74 |
| 145638 | MOCELLIN AGROCOMERCIO DE INSUMOS LTDA | 18253000000169 | 12 | 30527 | 1 | 07/11/2014 | 30/09/2015 | 62.109,59 | 62.109,59 | 85,52% | 53.116,12 |
| 141647 | OMAR SEIFERT | 5891248034 | 12 | 30620 | 1 | 13/11/2014 | 30/09/2015 | 48.187,30 | 48.187,30 | 85,52% | 41.209,78 |
| 141647 | OMAR SEIFERT | 5891248034 | 12 | 30620 | 2 | 13/11/2014 | 30/09/2015 | 30.353,40 | 30.353,40 | 85,52% | 25.958,23 |
| 141647 | OMAR SEIFERT | 5891248034 | 12 | 30620 | 3 | 13/11/2014 | 30/09/2015 | 206.955,00 | 206.955,00 | 85,52% | 176.987,92 |
| 141647 | OMAR SEIFERT | 5891248034 | 12 | 30620 | 4 | 13/11/2014 | 30/09/2015 | 447.636,00 | 447.636,00 | 85,52% | 382.818,31 |
| 141647 | OMAR SEIFERT | 5891248034 | 12 | 30622 | 1 | 13/11/2014 | 30/09/2015 | 5.723,20 | 5.723,20 | 85,52% | 4.894,48 |
| 141647 | OMAR SEIFERT | 5891248034 | 12 | 30622 | 2 | 13/11/2014 | 30/09/2015 | 55.596,80 | 55.596,80 | 85,52% | 47.546,38 |
| 19273 | MARTIN PASCOAL DREES | 17720354915 | 12 | 30898 | 1 | 25/11/2014 | 30/09/2015 | 6.866,59 | 6.866,59 | 85,52% | 5.872,31 |
| 141647 | OMAR SEIFERT | 5891248034 | 12 | 31005 | 1 | 28/11/2014 | 30/09/2015 | 28.132,96 | 28.132,96 | 85,52% | 24.059,31 |
| 142885 | DANIEL FRANCIOSE | 54405351015 | 17 | 405 | 1 | 10/06/2014 | 30/09/2015 | 34.844,16 | 34.844,16 | 85,52% | 29.798,73 |
| 19273 | MARTIN PASCOAL DREES | 17720354915 | 17 | 415 | 1 | 12/06/2014 | 30/09/2015 | 124.919,20 | 124.919,20 | 85,52% | 106.830,90 |
| 16033 | ALDO MARONEZI | 36611220020 | 17 | 431 | 1 | 14/07/2014 | 30/09/2015 | 105.805,28 | 105.805,28 | 85,52% | 90.484,68 |
| 144713 | MARCELO CARASSA | 91179416015 | 17 | 432 | 2 | 18/07/2014 | 30/09/2015 | 18.872,29 | 18.872,29 | 85,52% | 16.139,58 |
| 143771 | BELMIRO CATELAN | 16291115034 | 11 | 46283 | 1 | 25/07/2014 | 30/09/2015 | 354.708,90 | 354.708,90 | 85,52% | 303.347,05 |
| 143771 | BELMIRO CATELAN | 16291115034 | 11 | 46287 | 1 | 25/07/2014 | 30/09/2015 | 283.767,12 | 283.767,12 | 85,52% | 242.677,64 |
| 143771 | BELMIRO CATELAN | 16291115034 | 11 | 46295 | 1 | 25/07/2014 | 30/09/2015 | 283.767,12 | 283.767,12 | 85,52% | 242.677,64 |
| 143771 | BELMIRO CATELAN | 16291115034 | 11 | 46297 | 1 | 25/07/2014 | 30/09/2015 | 283.767,12 | 283.767,12 | 85,52% | 242.677,64 |
| 143771 | BELMIRO CATELAN | 16291115034 | 11 | 46299 | 1 | 25/07/2014 | 30/09/2015 | 269.578,76 | 269.578,76 | 85,52% | 230.543,76 |
| 143771 | BELMIRO CATELAN | 16291115034 | 11 | 46301 | 1 | 25/07/2014 | 30/09/2015 | 269.578,76 | 269.578,76 | 85,52% | 230.543,76 |
| 142885 | DANIEL FRANCIOSE | 54405351015 | 11 | 46508 | 1 | 26/07/2014 | 30/09/2015 | 227.388,60 | 227.388,60 | 85,52% | 194.462,73 |
| 141647 | OMAR SEIFERT | 5891248034 | 17 | 465 | 1 | 25/07/2014 | 30/09/2015 | 150.987,20 | 150.987,20 | 85,52% | 129.124,25 |
| 141647 | OMAR SEIFERT | 5891248034 | 17 | 471 | 1 | 25/07/2014 | 30/09/2015 | 90.592,32 | 90.592,32 | 85,52% | 77.474,55 |
| 141647 | OMAR SEIFERT | 5891248034 | 11 | 48011 | 1 | 30/08/2014 | 30/09/2015 | 14.835,11 | 14.835,11 | 85,52% | 12.686,99 |
| 144713 | MARCELO CARASSA | 91179416015 | 17 | 483 | 1 | 25/07/2014 | 30/09/2015 | 150.987,20 | 150.987,20 | 85,52% | 129.124,25 |
| 144713 | MARCELO CARASSA | 91179416015 | 17 | 483 | 2 | 25/07/2014 | 30/09/2015 | 34.638,24 | 34.638,24 | 85,52% | 29.622,62 |
| 142885 | DANIEL FRANCIOSE | 54405351015 | 17 | 493 | 1 | 26/08/2014 | 30/09/2015 | 9.237,24 | 9.237,24 | 85,52% | 7.899,69 |
| 142885 | DANIEL FRANCIOSE | 54405351015 | 17 | 493 | 2 | 26/08/2014 | 30/09/2015 | 310.188,80 | 310.188,80 | 85,52% | 265.273,46 |
| 142885 | DANIEL FRANCIOSE | 54405351015 | 17 | 493 | 3 | 26/08/2014 | 30/09/2015 | 5.930,08 | 5.930,08 | 85,52% | 5.071,40 |

| | | | | | | | | | | | |
|--------|-----------------------------------|-------------|----|-------|---|------------|------------|------------|------------|--------|------------|
| 142885 | DANIEL FRANCIOSE | 54405351015 | 17 | 493 | 4 | 26/08/2014 | 30/09/2015 | 3.986,84 | 3.986,84 | 85,52% | 3.409,55 |
| 142885 | DANIEL FRANCIOSE | 54405351015 | 17 | 495 | 1 | 26/08/2014 | 30/09/2015 | 332.996,80 | 332.996,80 | 85,52% | 284.778,86 |
| 143333 | WILSON DALTROZO E OUTROS | 4925661000 | 11 | 49654 | 1 | 30/09/2014 | 30/09/2015 | 169.201,80 | 169.201,80 | 85,52% | 144.701,38 |
| 142885 | DANIEL FRANCIOSE | 54405351015 | 17 | 497 | 1 | 26/08/2014 | 30/09/2015 | 83.249,20 | 83.249,20 | 85,52% | 71.194,72 |
| 142885 | DANIEL FRANCIOSE | 54405351015 | 17 | 497 | 2 | 26/08/2014 | 30/09/2015 | 77.547,20 | 77.547,20 | 85,52% | 66.318,37 |
| 19438 | CLAUDOMIRO PEREIRA FILHO E OUTROS | 28062833968 | 11 | 49811 | 1 | 30/09/2014 | 30/09/2015 | 11.476,30 | 11.476,30 | 85,52% | 9.814,53 |
| 145894 | PABLO MAZIERO POZZOBON | 896202160 | 11 | 49829 | 1 | 30/09/2014 | 30/09/2015 | 31.584,34 | 31.584,34 | 85,52% | 27.010,93 |
| 143333 | WILSON DALTROZO E OUTROS | 4925661000 | 11 | 51415 | 1 | 30/10/2014 | 30/09/2015 | 46.671,28 | 46.671,28 | 85,52% | 39.913,28 |
| 141647 | OMAR SEIFERT | 5891248034 | 11 | 51444 | 1 | 30/10/2014 | 30/09/2015 | 77.361,85 | 77.361,85 | 85,52% | 66.159,85 |
| 141647 | OMAR SEIFERT | 5891248034 | 11 | 51445 | 1 | 30/10/2014 | 30/09/2015 | 53.561,20 | 53.561,20 | 85,52% | 45.805,54 |
| 141647 | OMAR SEIFERT | 5891248034 | 11 | 52232 | 1 | 18/11/2014 | 30/09/2015 | 354.076,00 | 354.076,00 | 85,52% | 302.805,80 |
| 141647 | OMAR SEIFERT | 5891248034 | 11 | 52235 | 1 | 18/11/2014 | 30/09/2015 | 64.478,28 | 64.478,28 | 85,52% | 55.141,83 |
| 141647 | OMAR SEIFERT | 5891248034 | 11 | 52237 | 1 | 18/11/2014 | 30/09/2015 | 57.277,00 | 57.277,00 | 85,52% | 48.983,29 |
| 141647 | OMAR SEIFERT | 5891248034 | 11 | 52239 | 1 | 18/11/2014 | 30/09/2015 | 82.791,30 | 82.791,30 | 85,52% | 70.803,12 |
| 141647 | OMAR SEIFERT | 5891248034 | 11 | 53240 | 1 | 30/11/2014 | 30/09/2015 | 31.335,62 | 31.335,62 | 85,52% | 26.798,22 |
| 141647 | OMAR SEIFERT | 5891248034 | 11 | 53242 | 1 | 30/11/2014 | 30/09/2015 | 15.954,54 | 15.954,54 | 85,52% | 13.644,32 |
| 141647 | OMAR SEIFERT | 5891248034 | 11 | 53242 | 2 | 30/11/2014 | 30/09/2015 | 64.514,52 | 64.514,52 | 85,52% | 55.172,82 |
| 141647 | OMAR SEIFERT | 5891248034 | 11 | 53248 | 1 | 30/11/2014 | 30/09/2015 | 25.344,99 | 25.344,99 | 85,52% | 21.675,04 |
| 145344 | MARCELO LEOMAR KAPPES | 99786974549 | 17 | 588 | 1 | 30/10/2014 | 30/09/2015 | 16.555,28 | 16.555,28 | 85,52% | 14.158,08 |
| 141647 | OMAR SEIFERT | 5891248034 | 17 | 608 | 1 | 31/10/2014 | 30/09/2015 | 60.321,62 | 60.321,62 | 85,52% | 51.587,05 |
| 141647 | OMAR SEIFERT | 5891248034 | 17 | 609 | 1 | 31/10/2014 | 30/09/2015 | 82.004,60 | 82.004,60 | 85,52% | 70.130,33 |
| 141647 | OMAR SEIFERT | 5891248034 | 17 | 627 | 1 | 06/11/2014 | 30/09/2015 | 86.255,77 | 86.255,77 | 85,52% | 73.765,93 |
| 141647 | OMAR SEIFERT | 5891248034 | 17 | 636 | 1 | 12/11/2014 | 30/09/2015 | 19.766,40 | 19.766,40 | 85,52% | 16.904,23 |
| 141647 | OMAR SEIFERT | 5891248034 | 17 | 636 | 2 | 12/11/2014 | 30/09/2015 | 87.887,12 | 87.887,12 | 85,52% | 75.161,07 |
| 141647 | OMAR SEIFERT | 5891248034 | 17 | 636 | 3 | 12/11/2014 | 30/09/2015 | 385.685,76 | 385.685,76 | 85,52% | 329.838,46 |
| 141647 | OMAR SEIFERT | 5891248034 | 17 | 636 | 4 | 12/11/2014 | 30/09/2015 | 31.080,53 | 31.080,53 | 85,52% | 26.580,07 |

ANEXO I-B

DESCRIÇÃO DOS CRÉDITOS DO AGRONEGÓCIO SOB CONDIÇÃO
SUSPENSIVA CRA PONTE

| Cod Matriz | Emitente | CPF/CNPJ | Estab | Título | Par cela | Data de Emissão | Data Venci mento | Valor Saldo | Valor Consi derado | Taxa de Cessão | Valor de Cessão |
|------------|--|----------------|-------|--------|-------------|--------------------|---------------------|----------------|--------------------------|----------------------|-----------------|
| 139767 | APOIO RURAL AGROPECUARIA LTDA | 6266492000148 | 12 | 30708 | 3 | 17/11/2014 | 16/04/2015 | 5.478,50 | 5.478,50 | 90,26% | 4.944,89 |
| 144867 | AGROPECUARIA ALKMIM ARAUJO LTDA | 13450200000511 | 11 | 52163 | 3 | 17/11/2014 | 16/04/2015 | 1.421,00 | 1.421,00 | 90,26% | 1.282,59 |
| 145707 | FARIA E BRITO PRODUTORES AGROPECUARIOS L | 9656701000158 | 11 | 52333 | 10 | 19/11/2014 | 18/04/2015 | 1.242,45 | 1.242,45 | 90,26% | 1.121,44 |
| 145707 | FARIA E BRITO PRODUTORES AGROPECUARIOS L | 9656701000158 | 11 | 52333 | 11 | 19/11/2014 | 18/04/2015 | 2.233,44 | 2.233,44 | 90,26% | 2.015,90 |
| 145707 | FARIA E BRITO PRODUTORES AGROPECUARIOS L | 9656701000158 | 11 | 52333 | 9 | 19/11/2014 | 18/04/2015 | 1.518,00 | 1.518,00 | 90,26% | 1.370,15 |
| 145707 | FARIA E BRITO PRODUTORES AGROPECUARIOS L | 9656701000158 | 11 | 52335 | 9 | 19/11/2014 | 18/04/2015 | 627,00 | 627,00 | 90,26% | 565,93 |
| 9247 | RIO ARAGUAIA IND COM PRODUTOS AGROPEC LT | 4528277000142 | 11 | 52495 | 5 | 25/11/2014 | 24/04/2015 | 29.172,00 | 29.172,00 | 90,26% | 26.330,65 |
| 9247 | RIO ARAGUAIA IND COM PRODUTOS AGROPEC LT | 4528277000142 | 11 | 52495 | 6 | 25/11/2014 | 24/04/2015 | 5.362,50 | 5.362,50 | 90,26% | 4.840,19 |
| 9247 | RIO ARAGUAIA IND COM PRODUTOS AGROPEC LT | 4528277000142 | 11 | 52508 | 3 | 25/11/2014 | 24/04/2015 | 4.656,96 | 4.656,96 | 90,26% | 4.203,37 |
| 144785 | FERA AGROPECUARIA LTDA | 13333003000199 | 12 | 30947 | 4 | 27/11/2014 | 26/04/2015 | 5.250,00 | 5.250,00 | 90,26% | 4.738,65 |
| 3075 | AGRO PASTO COMERCIO DE PROD AGROPECUARIO | 569638000148 | 11 | 52718 | 1 | 27/11/2014 | 26/04/2015 | 2.685,60 | 2.685,60 | 90,26% | 2.424,02 |
| 10822 | RUMO AGRICOLA LTDA | 5485896000160 | 11 | 52767 | 5 | 28/11/2014 | 27/04/2015 | 1.176,00 | 1.176,00 | 90,26% | 1.061,46 |
| 10822 | RUMO AGRICOLA LTDA | 5485896000160 | 11 | 52769 | 5 | 28/11/2014 | 27/04/2015 | 571,60 | 571,60 | 90,26% | 515,93 |
| 10822 | RUMO AGRICOLA LTDA | 5485896000160 | 11 | 52772 | 5 | 28/11/2014 | 27/04/2015 | 493,60 | 493,60 | 90,26% | 445,52 |
| 11181 | FUTURA AGRONEGOCIOS LTDA | 5737282000128 | 12 | 31079 | 1 | 29/11/2014 | 28/04/2015 | 1.873,80 | 1.873,80 | 90,26% | 1.691,29 |
| 11181 | FUTURA AGRONEGOCIOS LTDA | 5737282000128 | 12 | 31079 | 2 | 29/11/2014 | 28/04/2015 | 5.880,00 | 5.880,00 | 90,26% | 5.307,29 |
| 145366 | VITORIA AGRICOLA LTDA ME | 8210806000205 | 12 | 31109 | 1 | 29/11/2014 | 28/04/2015 | 15.120,00 | 15.120,00 | 90,26% | 13.647,31 |
| 145366 | VITORIA AGRICOLA LTDA ME | 8210806000205 | 12 | 31117 | 2 | 29/11/2014 | 28/04/2015 | 41.250,00 | 41.250,00 | 90,26% | 37.232,25 |
| 145366 | VITORIA AGRICOLA LTDA ME | 8210806000205 | 12 | 31117 | 3 | 29/11/2014 | 28/04/2015 | 6.600,00 | 6.600,00 | 90,26% | 5.957,16 |
| 145366 | VITORIA AGRICOLA LTDA ME | 8210806000205 | 12 | 31117 | 4 | 29/11/2014 | 28/04/2015 | 20.670,00 | 20.670,00 | 90,26% | 18.656,74 |
| 13003 | AGMIG COMERCIO DE PRODS AGROPECUARIOS LT | 5418879000100 | 11 | 52952 | 1 | 29/11/2014 | 28/04/2015 | 2.840,00 | 2.840,00 | 90,26% | 2.563,38 |
| 15628 | AGRONIL AGRONEGOCIOS DO NORDESTE LTDA | 6198068000103 | 11 | 52955 | 5 | 29/11/2014 | 28/04/2015 | 1.590,60 | 1.590,60 | 90,26% | 1.435,68 |
| 15628 | AGRONIL AGRONEGOCIOS DO NORDESTE LTDA | 6198068000103 | 11 | 52955 | 6 | 29/11/2014 | 28/04/2015 | 6.415,20 | 6.415,20 | 90,26% | 5.790,36 |
| 11280 | AGROCANA COMERCIO E REPRESENTACOES LTDA | 5147748000135 | 11 | 52961 | 1 | 29/11/2014 | 28/04/2015 | 2.925,60 | 2.925,60 | 90,26% | 2.640,65 |
| 145770 | CASA DA LAVOURA PRODUTOS AGROPECUARIOS I | 11163261000149 | 11 | 53029 | 1 | 29/11/2014 | 28/04/2015 | 2.260,44 | 2.260,44 | 90,26% | 2.040,27 |
| 145770 | CASA DA LAVOURA | 11163261000149 | 11 | 53035 | 1 | 29/11/2014 | 28/04/2015 | 2.736,00 | 2.736,00 | 90,26% | 2.469,51 |

| | PRODUTOS AGROPECUARIOS I | | | | | | | | | | |
|--------|--|----------------|----|-------|---|------------|------------|------------|------------|--------|------------|
| 142129 | SAFRA FORTE PRODUTOS AGRICOLAS LTDA | 6121702000100 | 19 | 1004 | 1 | 23/10/2014 | 30/04/2015 | 48.600,00 | 48.600,00 | 90,26% | 43.866,36 |
| 142129 | SAFRA FORTE PRODUTOS AGRICOLAS LTDA | 6121702000100 | 19 | 1005 | 1 | 23/10/2014 | 30/04/2015 | 64.800,00 | 64.800,00 | 90,26% | 58.488,48 |
| 13399 | VIA FERTIL PRODUTOS AGROPECUARIOS LTDA | 6233034000102 | 15 | 10260 | 1 | 17/07/2014 | 30/04/2015 | 301.824,80 | 301.824,80 | 90,26% | 272.427,06 |
| 145555 | DARCI POTRICH | 5348013072 | 15 | 10263 | 1 | 17/07/2014 | 30/04/2015 | 43.942,14 | 43.942,14 | 90,26% | 39.662,18 |
| 145555 | DARCI POTRICH | 5348013072 | 15 | 10263 | 3 | 17/07/2014 | 30/04/2015 | 8.433,34 | 8.433,34 | 90,26% | 7.611,93 |
| 145555 | DARCI POTRICH | 5348013072 | 15 | 10263 | 5 | 17/07/2014 | 30/04/2015 | 64.714,79 | 64.714,79 | 90,26% | 58.411,57 |
| 19281 | CARLOS KAZUO YANO | 54864984972 | 15 | 10271 | 1 | 18/07/2014 | 30/04/2015 | 61.115,40 | 61.115,40 | 90,26% | 55.162,76 |
| 19281 | CARLOS KAZUO YANO | 54864984972 | 15 | 10271 | 2 | 18/07/2014 | 30/04/2015 | 18.388,38 | 18.388,38 | 90,26% | 16.597,35 |
| 19281 | CARLOS KAZUO YANO | 54864984972 | 15 | 10271 | 3 | 18/07/2014 | 30/04/2015 | 85.635,50 | 85.635,50 | 90,26% | 77.294,60 |
| 19281 | CARLOS KAZUO YANO | 54864984972 | 15 | 10271 | 5 | 18/07/2014 | 30/04/2015 | 26.668,53 | 26.668,53 | 90,26% | 24.071,02 |
| 13399 | VIA FERTIL PRODUTOS AGROPECUARIOS LTDA | 6233034000102 | 15 | 10273 | 1 | 18/07/2014 | 30/04/2015 | 302.548,03 | 302.548,03 | 90,26% | 273.079,85 |
| 140357 | LEONARDO JOSE EIDT | 25459201187 | 15 | 10274 | 1 | 18/07/2014 | 30/04/2015 | 27.779,73 | 27.779,73 | 90,26% | 25.073,98 |
| 140357 | LEONARDO JOSE EIDT | 25459201187 | 15 | 10274 | 2 | 18/07/2014 | 30/04/2015 | 77.850,45 | 77.850,45 | 90,26% | 70.267,82 |
| 140357 | LEONARDO JOSE EIDT | 25459201187 | 15 | 10274 | 4 | 18/07/2014 | 30/04/2015 | 22.223,78 | 22.223,78 | 90,26% | 20.059,18 |
| 142902 | MARISA LIZOLETE RIETJENS E OUTROS | 32490933000 | 15 | 10299 | 1 | 21/07/2014 | 30/04/2015 | 77.148,90 | 77.148,90 | 90,26% | 69.634,60 |
| 145505 | MARISTELLA FLAVIA AUDRA CUTULO | 66587603815 | 15 | 10304 | 1 | 21/07/2014 | 30/04/2015 | 117.266,33 | 117.266,33 | 90,26% | 105.844,59 |
| 140357 | LEONARDO JOSE EIDT | 25459201187 | 15 | 10324 | 1 | 24/07/2014 | 30/04/2015 | 29.072,19 | 29.072,19 | 90,26% | 26.240,56 |
| 145541 | AGRICOLA ALVORADA LTDA | 4854422000266 | 15 | 10338 | 1 | 25/07/2014 | 30/04/2015 | 154.024,74 | 154.024,74 | 90,26% | 139.022,73 |
| 144940 | AGRO AMAZONIA PROD AGROPECUARIOS LTDA | 13563680000101 | 15 | 10353 | 1 | 25/07/2014 | 30/04/2015 | 179.053,08 | 179.053,08 | 90,26% | 161.613,31 |
| 19281 | CARLOS KAZUO YANO | 54864984972 | 15 | 10365 | 1 | 25/07/2014 | 30/04/2015 | 4.138,82 | 4.138,82 | 90,26% | 3.735,70 |
| 142884 | GENEZ JOSE CARLIN | 52460789904 | 15 | 10374 | 1 | 25/07/2014 | 30/04/2015 | 39.833,98 | 39.833,98 | 90,26% | 35.954,15 |
| 142901 | MARCIO LEANDRO BASSO | 78173906149 | 15 | 10376 | 1 | 25/07/2014 | 30/04/2015 | 30.641,52 | 30.641,52 | 90,26% | 27.657,04 |
| 144825 | AURI ANTONIO FERREIRA BUENO | 23517557072 | 15 | 10382 | 1 | 25/07/2014 | 30/04/2015 | 19.916,99 | 19.916,99 | 90,26% | 17.977,08 |
| 19502 | MARIA RITA FELIX DOS SANTOS | 71782010106 | 15 | 10389 | 1 | 25/07/2014 | 30/04/2015 | 91.924,56 | 91.924,56 | 90,26% | 82.971,11 |
| 140357 | LEONARDO JOSE EIDT | 25459201187 | 15 | 10408 | 1 | 04/08/2014 | 30/04/2015 | 6.194,32 | 6.194,32 | 90,26% | 5.590,99 |
| 19281 | CARLOS KAZUO YANO | 54864984972 | 15 | 10431 | 1 | 06/08/2014 | 30/04/2015 | 4.988,12 | 4.988,12 | 90,26% | 4.502,28 |
| 19281 | CARLOS KAZUO YANO | 54864984972 | 15 | 10431 | 2 | 06/08/2014 | 30/04/2015 | 31.659,97 | 31.659,97 | 90,26% | 28.576,29 |
| 19369 | THALES AUGUSTO DARTORA | 4090328160 | 15 | 10432 | 1 | 06/08/2014 | 30/04/2015 | 44.089,75 | 44.089,75 | 90,26% | 39.795,41 |
| 140357 | LEONARDO JOSE EIDT | 25459201187 | 15 | 10435 | 1 | 08/08/2014 | 30/04/2015 | 27.913,30 | 27.913,30 | 90,26% | 25.194,54 |
| 19389 | IZIDORO ENTRINGER | 32472366949 | 15 | 10445 | 1 | 11/08/2014 | 30/04/2015 | 79.301,70 | 79.301,70 | 90,26% | 71.577,71 |
| 143803 | AMERICO MATSUI E OUTROS | 36160865153 | 15 | 10454 | 1 | 14/08/2014 | 30/04/2015 | 87.681,89 | 87.681,89 | 90,26% | 79.141,67 |
| 19281 | CARLOS KAZUO YANO | 54864984972 | 15 | 10459 | 1 | 14/08/2014 | 30/04/2015 | 10.238,63 | 10.238,63 | 90,26% | 9.241,39 |
| 145555 | DARCI POTRICH | 5348013072 | 15 | 10476 | 1 | 15/08/2014 | 30/04/2015 | 58.664,55 | 58.664,55 | 90,26% | 52.950,62 |
| 141781 | ALEXANDRE JACQUES BOTTAN | 38476576153 | 15 | 10488 | 1 | 18/08/2014 | 30/04/2015 | 74.836,16 | 74.836,16 | 90,26% | 67.547,12 |
| 19434 | IRINEU STEIN | 32901143172 | 15 | 10490 | 1 | 18/08/2014 | 30/04/2015 | 7.165,32 | 7.165,32 | 90,26% | 6.467,42 |
| 19434 | IRINEU STEIN | 32901143172 | 15 | 10490 | 2 | 18/08/2014 | 30/04/2015 | 46.968,30 | 46.968,30 | 90,26% | 42.393,59 |

| | | | | | | | | | | | |
|--------|---|----------------|----|-------|---|------------|------------|------------|------------|--------|------------|
| 140357 | LEONARDO JOSE EIDT | 25459201187 | 15 | 10504 | 1 | 19/08/2014 | 30/04/2015 | 40.237,18 | 40.237,18 | 90,26% | 36.318,08 |
| 145541 | AGRICOLA ALVORADA LTDA | 4854422000266 | 15 | 10506 | 1 | 19/08/2014 | 30/04/2015 | 118.915,68 | 118.915,68 | 90,26% | 107.333,29 |
| 16032 | MOACYR PIOTTO | 670456187 | 15 | 10514 | 1 | 19/08/2014 | 30/04/2015 | 51.448,82 | 51.448,82 | 90,26% | 46.437,70 |
| 144940 | AGRO AMAZONIA PROD AGROPECUARIOS LTDA | 13563680000101 | 15 | 10529 | 1 | 20/08/2014 | 30/04/2015 | 303.569,20 | 303.569,20 | 90,26% | 274.001,56 |
| 142676 | VITOR JOSE DELLA FLORA VESZ | 9037799000 | 15 | 10533 | 1 | 20/08/2014 | 30/04/2015 | 4.066,56 | 4.066,56 | 90,26% | 3.670,48 |
| 142905 | NORMA TEREZINHA RAMPELOTTO GATTO | 56886764187 | 15 | 10536 | 1 | 20/08/2014 | 30/04/2015 | 76.366,65 | 76.366,65 | 90,26% | 68.928,54 |
| 142700 | COOPERATIVA DOS COTONICULTORES DE CAMPO | 4476442000402 | 15 | 10542 | 1 | 25/08/2014 | 30/04/2015 | 7.858,41 | 7.858,41 | 90,26% | 7.093,00 |
| 141781 | ALEXANDRE JACQUES BOTTAN | 38476576153 | 15 | 10553 | 1 | 26/08/2014 | 30/04/2015 | 37.455,30 | 37.455,30 | 90,26% | 33.807,15 |
| 141781 | ALEXANDRE JACQUES BOTTAN | 38476576153 | 15 | 10561 | 1 | 26/08/2014 | 30/04/2015 | 117.087,15 | 117.087,15 | 90,26% | 105.682,86 |
| 143789 | ANTONIO CARLOS FELITO | 28039270987 | 15 | 10565 | 1 | 26/08/2014 | 30/04/2015 | 62.950,08 | 62.950,08 | 90,26% | 56.818,74 |
| 15980 | ANTONIO CARLOS DE SIQUEIRA JUNIOR | 38161648620 | 15 | 10566 | 1 | 26/08/2014 | 30/04/2015 | 43.750,31 | 43.750,31 | 90,26% | 39.489,03 |
| 145555 | DARCI POTRICH | 5348013072 | 15 | 10570 | 1 | 26/08/2014 | 30/04/2015 | 93.932,47 | 93.932,47 | 90,26% | 84.783,45 |
| 4532 | ROBERTO TISOTT | 54399750049 | 15 | 10590 | 1 | 27/08/2014 | 30/04/2015 | 33.371,32 | 33.371,32 | 90,26% | 30.120,95 |
| 145541 | AGRICOLA ALVORADA LTDA | 4854422000266 | 15 | 10593 | 1 | 28/08/2014 | 30/04/2015 | 63.137,33 | 63.137,33 | 90,26% | 56.987,75 |
| 142861 | JOAO MARIA DE ALMEIDA | 750581972 | 15 | 10602 | 1 | 28/08/2014 | 30/04/2015 | 73.574,37 | 73.574,37 | 90,26% | 66.408,23 |
| 145674 | JULIANA GLAUCIA XAVIER | 63050870168 | 15 | 10603 | 1 | 28/08/2014 | 30/04/2015 | 109.114,53 | 109.114,53 | 90,26% | 98.486,77 |
| 15908 | ARMANDO BRAGA RODRIGUES PIRES NETO | 2100451758 | 15 | 10615 | 1 | 29/08/2014 | 30/04/2015 | 37.568,83 | 37.568,83 | 90,26% | 33.909,63 |
| 15908 | ARMANDO BRAGA RODRIGUES PIRES NETO | 2100451758 | 15 | 10616 | 1 | 29/08/2014 | 30/04/2015 | 81.657,87 | 81.657,87 | 90,26% | 73.704,39 |
| 19281 | CARLOS KAZUO YANO | 54864984972 | 15 | 10623 | 1 | 29/08/2014 | 30/04/2015 | 920,66 | 920,66 | 90,26% | 830,99 |
| 19369 | THALES AUGUSTO DARTORA | 4090328160 | 15 | 10626 | 1 | 29/08/2014 | 30/04/2015 | 64.183,71 | 64.183,71 | 90,26% | 57.932,22 |
| 19465 | JOAO PEDRASSANI | 9377336015 | 15 | 10629 | 1 | 29/08/2014 | 30/04/2015 | 31.724,67 | 31.724,67 | 90,26% | 28.634,69 |
| 145555 | DARCI POTRICH | 5348013072 | 15 | 10632 | 1 | 29/08/2014 | 30/04/2015 | 224.990,00 | 224.990,00 | 90,26% | 203.075,97 |
| 15908 | ARMANDO BRAGA RODRIGUES PIRES NETO | 2100451758 | 15 | 10641 | 1 | 29/08/2014 | 30/04/2015 | 85.694,19 | 85.694,19 | 90,26% | 77.347,58 |
| 145932 | MANA COM. E REPRES. LTDA - ME | 10676719000109 | 15 | 10644 | 1 | 29/08/2014 | 30/04/2015 | 3.914,83 | 3.914,83 | 90,26% | 3.533,53 |
| 145932 | MANA COM. E REPRES. LTDA - ME | 10676719000109 | 15 | 10644 | 2 | 29/08/2014 | 30/04/2015 | 37.123,35 | 37.123,35 | 90,26% | 33.507,54 |
| 145932 | MANA COM. E REPRES. LTDA - ME | 10676719000109 | 15 | 10644 | 4 | 29/08/2014 | 30/04/2015 | 75.596,64 | 75.596,64 | 90,26% | 68.233,53 |
| 145932 | MANA COM. E REPRES. LTDA - ME | 10676719000109 | 15 | 10644 | 5 | 29/08/2014 | 30/04/2015 | 28.123,75 | 28.123,75 | 90,26% | 25.384,50 |
| 144291 | AGROPECUARIA PIRAPORA LTDA | 37463254000156 | 15 | 10667 | 1 | 30/08/2014 | 30/04/2015 | 10.723,20 | 10.723,20 | 90,26% | 9.678,76 |
| 145182 | WILSON ROMAGNOLI E OUTRO | 38777290968 | 15 | 10670 | 1 | 30/08/2014 | 30/04/2015 | 61.812,96 | 61.812,96 | 90,26% | 55.792,38 |
| 19281 | CARLOS KAZUO YANO | 54864984972 | 15 | 10703 | 1 | 11/09/2014 | 30/04/2015 | 35.787,18 | 35.787,18 | 90,26% | 32.301,51 |
| 19281 | CARLOS KAZUO YANO | 54864984972 | 15 | 10703 | 2 | 11/09/2014 | 30/04/2015 | 6.890,10 | 6.890,10 | 90,26% | 6.219,00 |
| 15908 | ARMANDO BRAGA RODRIGUES PIRES NETO | 2100451758 | 15 | 10786 | 1 | 18/09/2014 | 30/04/2015 | 11.617,17 | 11.617,17 | 90,26% | 10.485,66 |
| 144940 | AGRO AMAZONIA PROD AGROPECUARIOS LTDA | 13563680000101 | 15 | 10802 | 1 | 19/09/2014 | 30/04/2015 | 159.049,00 | 159.049,00 | 90,26% | 143.557,63 |

| | | | | | | | | | | | |
|--------|--|----------------|----|-------|---|------------|------------|------------|------------|--------|------------|
| 13399 | VIA FERTIL PRODUTOS AGROPECUARIOS LTDA | 6233034000102 | 15 | 10915 | 1 | 27/09/2014 | 30/04/2015 | 82.654,00 | 82.654,00 | 90,26% | 74.603,50 |
| 142887 | GILMAR DOMINGOS MOCELLIN | 28410394987 | 15 | 10929 | 1 | 29/09/2014 | 30/04/2015 | 117.417,30 | 117.417,30 | 90,26% | 105.980,85 |
| 13399 | VIA FERTIL PRODUTOS AGROPECUARIOS LTDA | 6233034000102 | 15 | 10946 | 1 | 30/09/2014 | 30/04/2015 | 250.124,40 | 250.124,40 | 90,26% | 225.762,28 |
| 145541 | AGRICOLA ALVORADA LTDA | 4854422000266 | 15 | 10958 | 1 | 03/10/2014 | 30/04/2015 | 72.867,90 | 72.867,90 | 90,26% | 65.770,57 |
| 144940 | AGRO AMAZONIA PROD AGROPECUARIOS LTDA | 13563680000101 | 15 | 11064 | 1 | 15/10/2014 | 30/04/2015 | 305.672,17 | 305.672,17 | 90,26% | 275.899,70 |
| 19317 | ENIO JOSE GASPARETTO | 40075915987 | 12 | 28110 | 2 | 17/07/2014 | 30/04/2015 | 13.800,00 | 13.800,00 | 90,26% | 12.455,88 |
| 19386 | CLODEMIR MARCOS PAHOLSKI | 89455029987 | 12 | 28183 | 1 | 22/07/2014 | 30/04/2015 | 876,00 | 876,00 | 90,26% | 790,68 |
| 19371 | RAFAEL LOREA LAWSON | 95839054020 | 12 | 28184 | 1 | 22/07/2014 | 30/04/2015 | 876,00 | 876,00 | 90,26% | 790,68 |
| 19299 | CARLOS ANTONIO BAGGIO | 53925327991 | 12 | 28187 | 1 | 22/07/2014 | 30/04/2015 | 10.528,00 | 10.528,00 | 90,26% | 9.502,57 |
| 19313 | JOSE LUIZ BAGGIO | 49841920972 | 12 | 28189 | 1 | 22/07/2014 | 30/04/2015 | 14.664,00 | 14.664,00 | 90,26% | 13.235,73 |
| 19301 | PAULO ALBERTO BAGGIO | 54269253991 | 12 | 28190 | 1 | 22/07/2014 | 30/04/2015 | 16.920,00 | 16.920,00 | 90,26% | 15.271,99 |
| 142120 | F B COMERCIO DE INSUMOS E IMPLM AGRIC | 5770390000100 | 12 | 28473 | 2 | 14/08/2014 | 30/04/2015 | 8.300,00 | 8.300,00 | 90,26% | 7.491,58 |
| 139815 | FERMACON INSUMOS AGRICOLAS LTDA | 76164722000143 | 12 | 28699 | 1 | 28/08/2014 | 30/04/2015 | 3.616,00 | 3.616,00 | 90,26% | 3.263,80 |
| 139815 | FERMACON INSUMOS AGRICOLAS LTDA | 76164722000143 | 12 | 28700 | 1 | 28/08/2014 | 30/04/2015 | 5.335,00 | 5.335,00 | 90,26% | 4.815,37 |
| 143600 | PORTILHO COM DE PROD AGROPEC LTDA EPP | 6316280000128 | 12 | 28738 | 1 | 29/08/2014 | 30/04/2015 | 1.152,00 | 1.152,00 | 90,26% | 1.039,80 |
| 143600 | PORTILHO COM DE PROD AGROPEC LTDA EPP | 6316280000128 | 12 | 28738 | 2 | 29/08/2014 | 30/04/2015 | 1.380,00 | 1.380,00 | 90,26% | 1.245,59 |
| 12582 | G P DE SOUZA AGRICOLA | 5635260000157 | 12 | 28745 | 1 | 29/08/2014 | 30/04/2015 | 1.920,00 | 1.920,00 | 90,26% | 1.732,99 |
| 145099 | RURAL BRASIL LTDA | 14947900000155 | 12 | 29124 | 1 | 19/09/2014 | 30/04/2015 | 120.400,00 | 120.400,00 | 90,26% | 108.673,04 |
| 143428 | BIRIFERTIL COM REPRES PROD AGROPEC LTDA | 2315686000135 | 12 | 29150 | 4 | 22/09/2014 | 30/04/2015 | 936,00 | 936,00 | 90,26% | 844,83 |
| 142129 | SAFRA FORTE PRODUTOS AGRICOLAS LTDA | 6121702000100 | 12 | 29484 | 1 | 30/09/2014 | 30/04/2015 | 11.300,00 | 11.300,00 | 90,26% | 10.199,38 |
| 145099 | RURAL BRASIL LTDA | 14947900000155 | 12 | 29539 | 1 | 30/09/2014 | 30/04/2015 | 138.707,50 | 138.707,50 | 90,26% | 125.197,39 |
| 145099 | RURAL BRASIL LTDA | 14947900000155 | 12 | 29747 | 1 | 10/10/2014 | 30/04/2015 | 425.000,00 | 425.000,00 | 90,26% | 383.605,00 |
| 145099 | RURAL BRASIL LTDA | 14947900000155 | 12 | 29748 | 1 | 10/10/2014 | 30/04/2015 | 169.500,00 | 169.500,00 | 90,26% | 152.990,70 |
| 145099 | RURAL BRASIL LTDA | 14947900000155 | 12 | 29753 | 1 | 10/10/2014 | 30/04/2015 | 30.792,50 | 30.792,50 | 90,26% | 27.793,31 |
| 141448 | MULTAGRO COM DE INSUMOS AGRICOLAS LTDA | 8020821000100 | 12 | 29911 | 1 | 15/10/2014 | 30/04/2015 | 36.750,00 | 36.750,00 | 90,26% | 33.170,55 |
| 145432 | NATURAL VERDE AGRONEGOCIOS LTDA | 13216748000178 | 12 | 30064 | 2 | 22/10/2014 | 30/04/2015 | 594,00 | 594,00 | 90,26% | 536,14 |
| 8059 | COMERCIAL AGRICOLA GIMENEZ LTDA ME | 72569700000102 | 12 | 30066 | 1 | 22/10/2014 | 30/04/2015 | 16.932,00 | 16.932,00 | 90,26% | 15.282,82 |
| 143600 | PORTILHO COM DE PROD AGROPEC LTDA EPP | 6316280000128 | 12 | 30187 | 1 | 28/10/2014 | 30/04/2015 | 2.480,00 | 2.480,00 | 90,26% | 2.238,45 |
| 5160 | COMID MAQUINAS LTDA | 3151289000138 | 12 | 30385 | 1 | 31/10/2014 | 30/04/2015 | 10.850,00 | 10.850,00 | 90,26% | 9.793,21 |
| 5160 | COMID MAQUINAS LTDA | 3151289000138 | 12 | 30385 | 3 | 31/10/2014 | 30/04/2015 | 23.700,00 | 23.700,00 | 90,26% | 21.391,62 |
| 143743 | AGROPECUARIA MARACAI LTDA ME | 425737000156 | 12 | 30386 | 2 | 31/10/2014 | 30/04/2015 | 3.120,00 | 3.120,00 | 90,26% | 2.816,11 |
| 11711 | PRO LAVOURA COMERCIO DE PROD AGRICOLAS L | 5572858000144 | 12 | 30481 | 1 | 05/11/2014 | 30/04/2015 | 4.300,00 | 4.300,00 | 90,26% | 3.881,18 |
| 11711 | PRO LAVOURA COMERCIO DE PROD AGRICOLAS L | 5572858000144 | 12 | 30481 | 2 | 05/11/2014 | 30/04/2015 | 2.230,20 | 2.230,20 | 90,26% | 2.012,98 |

| | | | | | | | | | | | |
|--------|--|----------------|----|-------|---|------------|------------|------------|------------|--------|------------|
| 143041 | COOPERATIVA AGRICOLA CAMPOFERTIL | 7796862000111 | 12 | 30658 | 1 | 13/11/2014 | 30/04/2015 | 5.500,00 | 5.500,00 | 90,26% | 4.964,30 |
| 142129 | SAFRA FORTE PRODUTOS AGRICOLAS LTDA | 6121702000100 | 12 | 30661 | 1 | 14/11/2014 | 30/04/2015 | 44.750,00 | 44.750,00 | 90,26% | 40.391,35 |
| 11711 | PRO LAVOURA COMERCIO DE PROD AGRICOLAS L | 5572858000144 | 12 | 30715 | 1 | 17/11/2014 | 30/04/2015 | 45.250,00 | 45.250,00 | 90,26% | 40.842,65 |
| 143600 | PORTILHO COM DE PROD AGROPEC LTDA EPP | 6316280000128 | 12 | 30977 | 1 | 27/11/2014 | 30/04/2015 | 532,00 | 532,00 | 90,26% | 480,18 |
| 143600 | PORTILHO COM DE PROD AGROPEC LTDA EPP | 6316280000128 | 12 | 30996 | 1 | 27/11/2014 | 30/04/2015 | 7.420,00 | 7.420,00 | 90,26% | 6.697,29 |
| 143600 | PORTILHO COM DE PROD AGROPEC LTDA EPP | 6316280000128 | 12 | 31061 | 1 | 29/11/2014 | 30/04/2015 | 593,25 | 593,25 | 90,26% | 535,47 |
| 143041 | COOPERATIVA AGRICOLA CAMPOFERTIL | 7796862000111 | 11 | 45008 | 1 | 30/06/2014 | 30/04/2015 | 7.200,00 | 7.200,00 | 90,26% | 6.498,72 |
| 13399 | VIA FERTIL PRODUTOS AGROPECUARIOS LTDA | 6233034000102 | 11 | 45759 | 1 | 18/07/2014 | 30/04/2015 | 304.680,80 | 304.680,80 | 90,26% | 275.004,89 |
| 13399 | VIA FERTIL PRODUTOS AGROPECUARIOS LTDA | 6233034000102 | 11 | 45833 | 1 | 21/07/2014 | 30/04/2015 | 304.123,20 | 304.123,20 | 90,26% | 274.501,60 |
| 145541 | AGRICOLA ALVORADA LTDA | 4854422000266 | 11 | 46066 | 1 | 23/07/2014 | 30/04/2015 | 347.053,62 | 347.053,62 | 90,26% | 313.250,60 |
| 143726 | PARCERIA AGRICOLA E PECUARIA LTDA | 8013743000108 | 11 | 46071 | 1 | 23/07/2014 | 30/04/2015 | 3.071,25 | 3.071,25 | 90,26% | 2.772,11 |
| 142853 | ARNI ALBERTO SPIERING | 19597266920 | 11 | 46141 | 1 | 24/07/2014 | 30/04/2015 | 105.703,72 | 105.703,72 | 90,26% | 95.408,18 |
| 144940 | AGRO AMAZONIA PROD AGROPECUARIOS LTDA | 13563680000101 | 11 | 46396 | 1 | 26/07/2014 | 30/04/2015 | 539.312,40 | 539.312,40 | 90,26% | 486.783,37 |
| 144940 | AGRO AMAZONIA PROD AGROPECUARIOS LTDA | 13563680000101 | 11 | 46397 | 1 | 26/07/2014 | 30/04/2015 | 256.173,39 | 256.173,39 | 90,26% | 231.222,10 |
| 144940 | AGRO AMAZONIA PROD AGROPECUARIOS LTDA | 13563680000101 | 11 | 46398 | 1 | 26/07/2014 | 30/04/2015 | 256.173,39 | 256.173,39 | 90,26% | 231.222,10 |
| 144940 | AGRO AMAZONIA PROD AGROPECUARIOS LTDA | 13563680000101 | 11 | 46402 | 1 | 26/07/2014 | 30/04/2015 | 146.812,82 | 146.812,82 | 90,26% | 132.513,25 |
| 142674 | PAULO ANDREIS E OUTRO | 41059131072 | 11 | 46412 | 1 | 26/07/2014 | 30/04/2015 | 44.608,29 | 44.608,29 | 90,26% | 40.263,44 |
| 142674 | PAULO ANDREIS E OUTRO | 41059131072 | 11 | 46422 | 1 | 26/07/2014 | 30/04/2015 | 263.035,11 | 263.035,11 | 90,26% | 237.415,49 |
| 19439 | ALBERTO LUIZ CHIAPINOTTO | 51065681020 | 11 | 46432 | 1 | 26/07/2014 | 30/04/2015 | 253.805,81 | 253.805,81 | 90,26% | 229.085,12 |
| 19438 | CLAUDOMIRO PEREIRA FILHO E OUTROS | 28062833968 | 11 | 46436 | 1 | 26/07/2014 | 30/04/2015 | 201.506,43 | 201.506,43 | 90,26% | 181.879,70 |
| 15983 | JORGE PICCININ | 29084075072 | 11 | 46442 | 1 | 26/07/2014 | 30/04/2015 | 199.968,21 | 199.968,21 | 90,26% | 180.491,31 |
| 144819 | SADI LUIZ PICCININ JUNIOR | 87862816153 | 11 | 46444 | 1 | 26/07/2014 | 30/04/2015 | 153.821,70 | 153.821,70 | 90,26% | 138.839,47 |
| 144819 | SADI LUIZ PICCININ JUNIOR | 87862816153 | 11 | 46446 | 1 | 26/07/2014 | 30/04/2015 | 109.213,41 | 109.213,41 | 90,26% | 98.576,02 |
| 144940 | AGRO AMAZONIA PROD AGROPECUARIOS LTDA | 13563680000101 | 11 | 46461 | 1 | 26/07/2014 | 30/04/2015 | 224.713,50 | 224.713,50 | 90,26% | 202.826,41 |
| 3234 | CASA DA LAVOURA COM DE PROD AGRICOLAS | 411502000105 | 11 | 46477 | 1 | 26/07/2014 | 30/04/2015 | 20.000,00 | 20.000,00 | 90,26% | 18.052,00 |
| 3234 | CASA DA LAVOURA COM DE PROD AGRICOLAS | 411502000105 | 11 | 46483 | 1 | 26/07/2014 | 30/04/2015 | 12.495,00 | 12.495,00 | 90,26% | 11.277,99 |
| 6639 | SOUZA & FAVORETTO LTDA | 79206231000106 | 11 | 46488 | 2 | 26/07/2014 | 30/04/2015 | 1.668,00 | 1.668,00 | 90,26% | 1.505,54 |
| 3234 | CASA DA LAVOURA COM DE PROD AGRICOLAS | 411502000105 | 11 | 46544 | 1 | 26/07/2014 | 30/04/2015 | 16.000,00 | 16.000,00 | 90,26% | 14.441,60 |
| 19466 | EMERSON RICARDO BONINI | 51773082191 | 11 | 46564 | 1 | 26/07/2014 | 30/04/2015 | 148.096,90 | 148.096,90 | 90,26% | 133.672,26 |
| 141803 | ANDRE ANGELO BOTTAN | 1089092636 | 11 | 46603 | 1 | 28/07/2014 | 30/04/2015 | 215.350,38 | 215.350,38 | 90,26% | 194.375,25 |
| 142841 | ALGUBEL COM DE INSUMOS AGRICOLAS LTDA | 8769064000163 | 11 | 46846 | 1 | 06/08/2014 | 30/04/2015 | 9.612,00 | 9.612,00 | 90,26% | 8.675,79 |
| 11711 | PRO LAVOURA COMERCIO DE PROD AGRICOLAS L | 5572858000144 | 11 | 46889 | 1 | 07/08/2014 | 30/04/2015 | 19.110,00 | 19.110,00 | 90,26% | 17.248,69 |

| | | | | | | | | | | | |
|--------|--|----------------|----|-------|---|------------|------------|------------|------------|--------|------------|
| 13082 | CONTIAGRO COMERCIO INDUSTRIA E REPRESENT | 1322572000150 | 11 | 47007 | 1 | 08/08/2014 | 30/04/2015 | 4.920,00 | 4.920,00 | 90,26% | 4.440,79 |
| 3234 | CASA DA LAVOURA COM DE PROD AGRICOLAS | 411502000105 | 11 | 47017 | 1 | 08/08/2014 | 30/04/2015 | 20.800,00 | 20.800,00 | 90,26% | 18.774,08 |
| 145541 | AGRICOLA ALVORADA LTDA | 4854422000266 | 11 | 47507 | 1 | 21/08/2014 | 30/04/2015 | 51.752,25 | 51.752,25 | 90,26% | 46.711,58 |
| 8788 | HERBIOESTE HERBICIDAS LTDA | 77098978000162 | 11 | 47630 | 1 | 22/08/2014 | 30/04/2015 | 8.880,00 | 8.880,00 | 90,26% | 8.015,09 |
| 143041 | COOPERATIVA AGRICOLA CAMPOFERTIL | 7796862000111 | 11 | 47631 | 1 | 22/08/2014 | 30/04/2015 | 8.050,00 | 8.050,00 | 90,26% | 7.265,93 |
| 6639 | SOUZA & FAVORETTO LTDA | 79206231000106 | 11 | 47633 | 1 | 22/08/2014 | 30/04/2015 | 9.200,00 | 9.200,00 | 90,26% | 8.303,92 |
| 144940 | AGRO AMAZONIA PROD AGROPECUARIOS LTDA | 13563680000101 | 11 | 47793 | 1 | 28/08/2014 | 30/04/2015 | 1.528,67 | 1.528,67 | 90,26% | 1.379,78 |
| 145541 | AGRICOLA ALVORADA LTDA | 4854422000266 | 11 | 47868 | 1 | 28/08/2014 | 30/04/2015 | 50.829,75 | 50.829,75 | 90,26% | 45.878,93 |
| 144660 | IRMAOS BOCCHI & CIA LTDA | 77804847000234 | 11 | 47940 | 2 | 29/08/2014 | 30/04/2015 | 11.200,00 | 11.200,00 | 90,26% | 10.109,12 |
| 144660 | IRMAOS BOCCHI & CIA LTDA | 77804847000234 | 11 | 47940 | 3 | 29/08/2014 | 30/04/2015 | 4.128,00 | 4.128,00 | 90,26% | 3.725,93 |
| 9407 | LAVOURA TURIM INSUMOS E CEREAIS LTDA | 2516479000149 | 11 | 47943 | 1 | 29/08/2014 | 30/04/2015 | 6.400,00 | 6.400,00 | 90,26% | 5.776,64 |
| 9407 | LAVOURA TURIM INSUMOS E CEREAIS LTDA | 2516479000149 | 11 | 47943 | 2 | 29/08/2014 | 30/04/2015 | 6.300,00 | 6.300,00 | 90,26% | 5.686,38 |
| 13399 | VIA FERTIL PRODUTOS AGROPECUARIOS LTDA | 6233034000102 | 11 | 48009 | 1 | 30/08/2014 | 30/04/2015 | 228.439,20 | 228.439,20 | 90,26% | 206.189,22 |
| 11711 | PRO LAVOURA COMERCIO DE PROD AGRICOLAS L | 5572858000144 | 11 | 48025 | 1 | 30/08/2014 | 30/04/2015 | 15.500,00 | 15.500,00 | 90,26% | 13.990,30 |
| 143726 | PARCERIA AGRICOLA E PECUARIA LTDA | 8013743000108 | 11 | 48034 | 1 | 30/08/2014 | 30/04/2015 | 9.000,00 | 9.000,00 | 90,26% | 8.123,40 |
| 144236 | SOYAGRO COM PROD AGROPECUARIOS LTDA | 2205271000109 | 11 | 48418 | 1 | 08/09/2014 | 30/04/2015 | 52.000,00 | 52.000,00 | 90,26% | 46.935,20 |
| 142120 | F B COMERCIO DE INSUMOS E IMPLM AGRIC | 5770390000100 | 11 | 48527 | 1 | 10/09/2014 | 30/04/2015 | 9.607,50 | 9.607,50 | 90,26% | 8.671,73 |
| 13399 | VIA FERTIL PRODUTOS AGROPECUARIOS LTDA | 6233034000102 | 11 | 48655 | 1 | 12/09/2014 | 30/04/2015 | 140.025,60 | 140.025,60 | 90,26% | 126.387,11 |
| 9078 | SEMENTES GUARUJA LTDA | 3206838000124 | 11 | 49068 | 1 | 22/09/2014 | 30/04/2015 | 184.860,00 | 184.860,00 | 90,26% | 166.854,64 |
| 145363 | PLANTEBEM COM E TEC DE PROD AGRIC LTDA | 24444317000185 | 11 | 49095 | 4 | 23/09/2014 | 30/04/2015 | 2.725,00 | 2.725,00 | 90,26% | 2.459,59 |
| 145363 | PLANTEBEM COM E TEC DE PROD AGRIC LTDA | 24444317000185 | 11 | 49095 | 5 | 23/09/2014 | 30/04/2015 | 12.600,00 | 12.600,00 | 90,26% | 11.372,76 |
| 145363 | PLANTEBEM COM E TEC DE PROD AGRIC LTDA | 24444317000185 | 11 | 49095 | 6 | 23/09/2014 | 30/04/2015 | 2.604,00 | 2.604,00 | 90,26% | 2.350,37 |
| 3234 | CASA DA LAVOURA COM DE PROD AGRICOLAS | 411502000105 | 11 | 49168 | 1 | 24/09/2014 | 30/04/2015 | 3.100,00 | 3.100,00 | 90,26% | 2.798,06 |
| 9078 | SEMENTES GUARUJA LTDA | 3206838000124 | 11 | 49323 | 1 | 25/09/2014 | 30/04/2015 | 131.140,00 | 131.140,00 | 90,26% | 118.366,96 |
| 141781 | ALEXANDRE JACQUES BOTTAN | 38476576153 | 11 | 49362 | 1 | 26/09/2014 | 30/04/2015 | 26.589,84 | 26.589,84 | 90,26% | 23.999,99 |
| 141781 | ALEXANDRE JACQUES BOTTAN | 38476576153 | 11 | 49366 | 1 | 26/09/2014 | 30/04/2015 | 166.186,50 | 166.186,50 | 90,26% | 149.999,93 |
| 141781 | ALEXANDRE JACQUES BOTTAN | 38476576153 | 11 | 49368 | 1 | 26/09/2014 | 30/04/2015 | 123.642,76 | 123.642,76 | 90,26% | 111.599,96 |
| 19386 | CLODEMIR MARCOS PAHOLSKI | 89455029987 | 11 | 49379 | 1 | 26/09/2014 | 30/04/2015 | 27.824,00 | 27.824,00 | 90,26% | 25.113,94 |
| 19303 | TADEU LUIZ ROYER | 85392537987 | 11 | 49381 | 1 | 26/09/2014 | 30/04/2015 | 29.704,00 | 29.704,00 | 90,26% | 26.810,83 |
| 19314 | ANTONIO CARLOS CERCE | 74766295820 | 11 | 49384 | 1 | 26/09/2014 | 30/04/2015 | 2.190,00 | 2.190,00 | 90,26% | 1.976,69 |
| 141781 | ALEXANDRE JACQUES BOTTAN | 38476576153 | 11 | 49407 | 1 | 27/09/2014 | 30/04/2015 | 108.359,39 | 108.359,39 | 90,26% | 97.805,19 |
| 145363 | PLANTEBEM COM E TEC DE | 24444317000185 | 11 | 49502 | 2 | 29/09/2014 | 30/04/2015 | 6.100,00 | 6.100,00 | 90,26% | 5.505,86 |

| PROD AGRIC LTDA | | | | | | | | | | | |
|-----------------|--|----------------|----|-------|---|------------|------------|------------|------------|--------|------------|
| 19371 | RAFAEL LOREA LAWSON | 95839054020 | 11 | 49535 | 1 | 30/09/2014 | 30/04/2015 | 27.824,00 | 27.824,00 | 90,26% | 25.113,94 |
| 19250 | PEDRO JOSÉ LEHNEN | 15759350072 | 11 | 49650 | 1 | 30/09/2014 | 30/04/2015 | 42.300,45 | 42.300,45 | 90,26% | 38.180,39 |
| 13399 | VIA FERTIL PRODUTOS AGROPECUARIOS LTDA | 6233034000102 | 11 | 49672 | 1 | 30/09/2014 | 30/04/2015 | 333.499,20 | 333.499,20 | 90,26% | 301.016,38 |
| 142315 | AGRINVEST BRASIL LTDA | 7634590000404 | 11 | 49791 | 1 | 30/09/2014 | 30/04/2015 | 16.919,57 | 16.919,57 | 90,26% | 15.271,60 |
| 142315 | AGRINVEST BRASIL LTDA | 7634590000404 | 11 | 49791 | 2 | 30/09/2014 | 30/04/2015 | 229.879,04 | 229.879,04 | 90,26% | 207.488,82 |
| 142605 | MILTON GARBUGIO | 49350617900 | 11 | 49810 | 1 | 30/09/2014 | 30/04/2015 | 10.325,14 | 10.325,14 | 90,26% | 9.319,47 |
| 19437 | MARCELO RISTAU GARBUGIO | 408796901 | 11 | 49813 | 1 | 30/09/2014 | 30/04/2015 | 33.556,69 | 33.556,69 | 90,26% | 30.288,27 |
| 19440 | MILTON JUNIOR GARBUGIO | 746522142 | 11 | 49814 | 1 | 30/09/2014 | 30/04/2015 | 8.604,28 | 8.604,28 | 90,26% | 7.766,22 |
| 19577 | MARISA BORTOLINI | 89916808104 | 11 | 49820 | 1 | 30/09/2014 | 30/04/2015 | 42.160,97 | 42.160,97 | 90,26% | 38.054,49 |
| 144236 | SOYAGRO COM PROD AGROPECUARIOS LTDA | 2205271000109 | 11 | 49855 | 1 | 30/09/2014 | 30/04/2015 | 32.000,00 | 32.000,00 | 90,26% | 28.883,20 |
| 144236 | SOYAGRO COM PROD AGROPECUARIOS LTDA | 2205271000109 | 11 | 49858 | 1 | 30/09/2014 | 30/04/2015 | 34.452,00 | 34.452,00 | 90,26% | 31.096,38 |
| 13399 | VIA FERTIL PRODUTOS AGROPECUARIOS LTDA | 6233034000102 | 11 | 50114 | 1 | 09/10/2014 | 30/04/2015 | 589.282,56 | 589.282,56 | 90,26% | 531.886,44 |
| 13399 | VIA FERTIL PRODUTOS AGROPECUARIOS LTDA | 6233034000102 | 11 | 50200 | 1 | 10/10/2014 | 30/04/2015 | 162.615,20 | 162.615,20 | 90,26% | 146.776,48 |
| 13399 | VIA FERTIL PRODUTOS AGROPECUARIOS LTDA | 6233034000102 | 11 | 50205 | 1 | 10/10/2014 | 30/04/2015 | 308.968,88 | 308.968,88 | 90,26% | 278.875,31 |
| 145541 | AGRICOLA ALVORADA LTDA | 4854422000266 | 11 | 50341 | 1 | 13/10/2014 | 30/04/2015 | 352.569,00 | 352.569,00 | 90,26% | 318.228,78 |
| 13399 | VIA FERTIL PRODUTOS AGROPECUARIOS LTDA | 6233034000102 | 11 | 50515 | 1 | 16/10/2014 | 30/04/2015 | 165.348,80 | 165.348,80 | 90,26% | 149.243,83 |
| 142315 | AGRINVEST BRASIL LTDA | 7634590000404 | 11 | 50701 | 1 | 20/10/2014 | 30/04/2015 | 8.302,60 | 8.302,60 | 90,26% | 7.493,93 |
| 141781 | ALEXANDRE JACQUES BOTTAN | 38476576153 | 17 | 507 | 1 | 29/08/2014 | 30/04/2015 | 155.243,10 | 155.243,10 | 90,26% | 140.122,42 |
| 141781 | ALEXANDRE JACQUES BOTTAN | 38476576153 | 17 | 508 | 1 | 29/08/2014 | 30/04/2015 | 59.923,84 | 59.923,84 | 90,26% | 54.087,26 |
| 145363 | PLANTEBEM COM E TEC DE PROD AGRIC LTDA | 24444317000185 | 11 | 50913 | 3 | 23/10/2014 | 30/04/2015 | 20.500,00 | 20.500,00 | 90,26% | 18.503,30 |
| 145363 | PLANTEBEM COM E TEC DE PROD AGRIC LTDA | 24444317000185 | 11 | 50919 | 2 | 23/10/2014 | 30/04/2015 | 10.687,50 | 10.687,50 | 90,26% | 9.646,54 |
| 145541 | AGRICOLA ALVORADA LTDA | 4854422000266 | 11 | 50947 | 1 | 23/10/2014 | 30/04/2015 | 224.218,44 | 224.218,44 | 90,26% | 202.379,56 |
| 11711 | PRO LAVOURA COMERCIO DE PROD AGRICOLAS L | 5572858000144 | 11 | 50989 | 1 | 23/10/2014 | 30/04/2015 | 10.250,00 | 10.250,00 | 90,26% | 9.251,65 |
| 12287 | I RIEDI & CIA LTDA | 77856995000111 | 11 | 51320 | 1 | 29/10/2014 | 30/04/2015 | 19.900,00 | 19.900,00 | 90,26% | 17.961,74 |
| 6639 | SOUZA & FAVORETTO LTDA | 79206231000106 | 11 | 51321 | 1 | 29/10/2014 | 30/04/2015 | 2.300,00 | 2.300,00 | 90,26% | 2.075,98 |
| 8788 | HERBIOESTE HERBICIDAS LTDA | 77098978000162 | 11 | 51322 | 3 | 29/10/2014 | 30/04/2015 | 16.704,00 | 16.704,00 | 90,26% | 15.077,03 |
| 12287 | I RIEDI & CIA LTDA | 77856995000111 | 11 | 51368 | 1 | 29/10/2014 | 30/04/2015 | 24.840,00 | 24.840,00 | 90,26% | 22.420,58 |
| 145363 | PLANTEBEM COM E TEC DE PROD AGRIC LTDA | 24444317000185 | 11 | 51451 | 2 | 30/10/2014 | 30/04/2015 | 5.450,00 | 5.450,00 | 90,26% | 4.919,17 |
| 144236 | SOYAGRO COM PROD AGROPECUARIOS LTDA | 2205271000109 | 11 | 51490 | 1 | 30/10/2014 | 30/04/2015 | 84.672,00 | 84.672,00 | 90,26% | 76.424,95 |
| 144236 | SOYAGRO COM PROD AGROPECUARIOS LTDA | 2205271000109 | 11 | 51491 | 1 | 30/10/2014 | 30/04/2015 | 26.000,00 | 26.000,00 | 90,26% | 23.467,60 |
| 144236 | SOYAGRO COM PROD AGROPECUARIOS LTDA | 2205271000109 | 11 | 51492 | 1 | 30/10/2014 | 30/04/2015 | 5.148,00 | 5.148,00 | 90,26% | 4.646,58 |
| 143813 | SOMA PRODUTOS AGROPECUARIOS LTDA | 9584940000140 | 11 | 51493 | 1 | 30/10/2014 | 30/04/2015 | 110.600,00 | 110.600,00 | 90,26% | 99.827,56 |

| | | | | | | | | | | | |
|--------|--|----------------|----|-------|---|------------|------------|------------|------------|--------|------------|
| 145541 | AGRICOLA ALVORADA LTDA | 4854422000266 | 11 | 51517 | 1 | 31/10/2014 | 30/04/2015 | 378.263,18 | 378.263,18 | 90,26% | 341.420,35 |
| 145541 | AGRICOLA ALVORADA LTDA | 4854422000266 | 11 | 51644 | 1 | 31/10/2014 | 30/04/2015 | 196.042,17 | 196.042,17 | 90,26% | 176.947,66 |
| 9078 | SEMENTES GUARUJA LTDA | 3206838000124 | 11 | 51918 | 1 | 11/11/2014 | 30/04/2015 | 158.000,00 | 158.000,00 | 90,26% | 142.610,80 |
| 9407 | LAVOURA TURIM INSUMOS E CEREAIS LTDA | 2516479000149 | 11 | 51959 | 1 | 12/11/2014 | 30/04/2015 | 12.780,00 | 12.780,00 | 90,26% | 11.535,23 |
| 9395 | MARCOLINA E GNOATTO LTDA | 3115188000101 | 11 | 52171 | 1 | 17/11/2014 | 30/04/2015 | 10.680,00 | 10.680,00 | 90,26% | 9.639,77 |
| 142129 | SAFRA FORTE PRODUTOS AGRICOLAS LTDA | 6121702000100 | 11 | 52410 | 1 | 21/11/2014 | 30/04/2015 | 48.600,00 | 48.600,00 | 90,26% | 43.866,36 |
| 12287 | I RIEDI & CIA LTDA | 77856995000111 | 11 | 53109 | 1 | 29/11/2014 | 30/04/2015 | 11.940,00 | 11.940,00 | 90,26% | 10.777,04 |
| 12287 | I RIEDI & CIA LTDA | 77856995000111 | 11 | 53109 | 2 | 29/11/2014 | 30/04/2015 | 63.624,00 | 63.624,00 | 90,26% | 57.427,02 |
| 143543 | JOAO VAN ASS | 19189109015 | 19 | 713 | 1 | 15/08/2014 | 30/04/2015 | 43.703,28 | 43.703,28 | 90,26% | 39.446,58 |
| 141710 | MARIANA JARDIM TAVEIRA AERNOUDTS | 76250768149 | 19 | 715 | 1 | 15/08/2014 | 30/04/2015 | 34.962,62 | 34.962,62 | 90,26% | 31.557,26 |
| 141781 | ALEXANDRE JACQUES BOTTAN | 38476576153 | 19 | 731 | 1 | 25/08/2014 | 30/04/2015 | 133.592,97 | 133.592,97 | 90,26% | 120.581,01 |
| 143540 | TARCISIO TEN KATHEN | 17363560030 | 19 | 736 | 1 | 27/08/2014 | 30/04/2015 | 87.579,80 | 87.579,80 | 90,26% | 79.049,53 |
| 143865 | FLAVIO FAEDO | 30726395072 | 19 | 800 | 1 | 11/09/2014 | 30/04/2015 | 5.856,59 | 5.856,59 | 90,26% | 5.286,16 |
| 143864 | JOSE LUIZ FERRARI | 44177259853 | 19 | 802 | 1 | 11/09/2014 | 30/04/2015 | 3.904,39 | 3.904,39 | 90,26% | 3.524,10 |
| 142129 | SAFRA FORTE PRODUTOS AGRICOLAS LTDA | 6121702000100 | 19 | 813 | 1 | 15/09/2014 | 30/04/2015 | 11.300,00 | 11.300,00 | 90,26% | 10.199,38 |
| 9395 | MARCOLINA E GNOATTO LTDA | 3115188000101 | 13 | 8361 | 2 | 30/06/2014 | 30/04/2015 | 7.800,00 | 7.800,00 | 90,26% | 7.040,28 |
| 12287 | I RIEDI & CIA LTDA | 77856995000111 | 13 | 8399 | 1 | 30/06/2014 | 30/04/2015 | 12.420,00 | 12.420,00 | 90,26% | 11.210,29 |
| 139815 | FERMACON INSUMOS AGRICOLAS LTDA | 76164722000143 | 13 | 8521 | 2 | 22/07/2014 | 30/04/2015 | 13.140,00 | 13.140,00 | 90,26% | 11.860,16 |
| 139815 | FERMACON INSUMOS AGRICOLAS LTDA | 76164722000143 | 13 | 8521 | 4 | 22/07/2014 | 30/04/2015 | 28.500,00 | 28.500,00 | 90,26% | 25.724,10 |
| 139815 | FERMACON INSUMOS AGRICOLAS LTDA | 76164722000143 | 13 | 8526 | 1 | 22/07/2014 | 30/04/2015 | 6.000,00 | 6.000,00 | 90,26% | 5.415,60 |
| 11711 | PRO LAVOURA COMERCIO DE PROD AGRICOLAS L | 5572858000144 | 13 | 8529 | 2 | 23/07/2014 | 30/04/2015 | 6.195,00 | 6.195,00 | 90,26% | 5.591,61 |
| 8059 | COMERCIAL AGRICOLA GIMENEZ LTDA ME | 72569700000102 | 13 | 8538 | 2 | 23/07/2014 | 30/04/2015 | 3.969,00 | 3.969,00 | 90,26% | 3.582,42 |
| 9395 | MARCOLINA E GNOATTO LTDA | 3115188000101 | 13 | 8541 | 1 | 23/07/2014 | 30/04/2015 | 16.200,00 | 16.200,00 | 90,26% | 14.622,12 |
| 8788 | HERBIOESTE HERBICIDAS LTDA | 77098978000162 | 13 | 8636 | 1 | 18/08/2014 | 30/04/2015 | 1.840,00 | 1.840,00 | 90,26% | 1.660,78 |
| 11711 | PRO LAVOURA COMERCIO DE PROD AGRICOLAS L | 5572858000144 | 13 | 8642 | 1 | 19/08/2014 | 30/04/2015 | 15.500,00 | 15.500,00 | 90,26% | 13.990,30 |
| 139815 | FERMACON INSUMOS AGRICOLAS LTDA | 76164722000143 | 13 | 8746 | 1 | 28/08/2014 | 30/04/2015 | 32.040,00 | 32.040,00 | 90,26% | 28.919,30 |
| 8656 | TERTULIA COMERCIO E REPRES DE PRODS AGRI | 81092462000188 | 13 | 8903 | 1 | 24/09/2014 | 30/04/2015 | 4.746,00 | 4.746,00 | 90,26% | 4.283,74 |
| 2738 | KGM COM REP PRODUTOS AGRICOLAS LTDA | 97518765000150 | 13 | 8930 | 1 | 30/09/2014 | 30/04/2015 | 7.560,00 | 7.560,00 | 90,26% | 6.823,66 |
| 11711 | PRO LAVOURA COMERCIO DE PROD AGRICOLAS L | 5572858000144 | 13 | 8934 | 1 | 02/10/2014 | 30/04/2015 | 4.510,00 | 4.510,00 | 90,26% | 4.070,73 |
| 3234 | CASA DA LAVOURA COM DE PROD AGRICOLAS | 411502000105 | 13 | 8964 | 1 | 13/10/2014 | 30/04/2015 | 15.015,00 | 15.015,00 | 90,26% | 13.552,54 |
| 142120 | F B COMERCIO DE INSUMOS E IMPLM AGRIC | 5770390000100 | 13 | 8965 | 1 | 13/10/2014 | 30/04/2015 | 3.492,72 | 3.492,72 | 90,26% | 3.152,53 |
| 10779 | SEMENTES BARREIRAO LTDA | 1191803000133 | 13 | 8988 | 1 | 17/10/2014 | 30/04/2015 | 26.500,00 | 26.500,00 | 90,26% | 23.918,90 |

| | | | | | | | | | | | |
|--------|--|----------------|----|-------|----|------------|------------|-----------|-----------|--------|-----------|
| 488 | COAGRU COOPERATIVA AGROINDUSTRIAL UNIAO | 77198794000174 | 13 | 9009 | 2 | 22/10/2014 | 30/04/2015 | 2.322,00 | 2.322,00 | 90,26% | 2.095,84 |
| 12582 | G P DE SOUZA AGRICOLA | 5635260000157 | 13 | 9036 | 1 | 27/10/2014 | 30/04/2015 | 831,60 | 831,60 | 90,26% | 750,60 |
| 12582 | G P DE SOUZA AGRICOLA | 5635260000157 | 13 | 9036 | 3 | 27/10/2014 | 30/04/2015 | 25.200,00 | 25.200,00 | 90,26% | 22.745,52 |
| 13619 | PLENA DIST DE INS AGRIC E SEMENTES LTDA | 6865181000103 | 13 | 9037 | 1 | 27/10/2014 | 30/04/2015 | 1.470,00 | 1.470,00 | 90,26% | 1.326,82 |
| 3419 | FERRARI, ZAGATTO & CIA LTDA | 80798499000163 | 13 | 9040 | 1 | 27/10/2014 | 30/04/2015 | 7.260,00 | 7.260,00 | 90,26% | 6.552,88 |
| 143451 | COOPERATIVA AGRIC MISTA SERRA MARACAJU | 6346932000177 | 13 | 9055 | 1 | 28/10/2014 | 30/04/2015 | 1.915,20 | 1.915,20 | 90,26% | 1.728,66 |
| 142120 | F B COMERCIO DE INSUMOS E IMPLM AGRIC | 5770390000100 | 13 | 9075 | 1 | 29/10/2014 | 30/04/2015 | 8.100,00 | 8.100,00 | 90,26% | 7.311,06 |
| 143813 | SOMA PRODUTOS AGROPECUARIOS LTDA | 9584940000140 | 13 | 9077 | 1 | 29/10/2014 | 30/04/2015 | 35.200,00 | 35.200,00 | 90,26% | 31.771,52 |
| 139566 | ARTHUR ANTONIO BAPTISTELLA | 50763261904 | 13 | 9095 | 4 | 31/10/2014 | 30/04/2015 | 11.760,00 | 11.760,00 | 90,26% | 10.614,58 |
| 139566 | ARTHUR ANTONIO BAPTISTELLA | 50763261904 | 13 | 9095 | 5 | 31/10/2014 | 30/04/2015 | 5.880,00 | 5.880,00 | 90,26% | 5.307,29 |
| 6639 | SOUZA & FAVORETTO LTDA | 79206231000106 | 13 | 9109 | 1 | 04/11/2014 | 30/04/2015 | 23.250,00 | 23.250,00 | 90,26% | 20.985,45 |
| 145532 | J C ZORTEA & CIA LTDA | 13160730000100 | 13 | 9114 | 1 | 04/11/2014 | 30/04/2015 | 15.000,00 | 15.000,00 | 90,26% | 13.539,00 |
| 144823 | EDINO LUIZ FRANCIOSI | 67584209904 | 13 | 9134 | 1 | 10/11/2014 | 30/04/2015 | 6.120,00 | 6.120,00 | 90,26% | 5.523,91 |
| 144823 | EDINO LUIZ FRANCIOSI | 67584209904 | 13 | 9134 | 2 | 10/11/2014 | 30/04/2015 | 6.250,00 | 6.250,00 | 90,26% | 5.641,25 |
| 8788 | HERBIOESTE HERBICIDAS LTDA | 77098978000162 | 13 | 9155 | 1 | 14/11/2014 | 30/04/2015 | 25.056,00 | 25.056,00 | 90,26% | 22.615,55 |
| 8788 | HERBIOESTE HERBICIDAS LTDA | 77098978000162 | 13 | 9155 | 2 | 14/11/2014 | 30/04/2015 | 28.000,00 | 28.000,00 | 90,26% | 25.272,80 |
| 12975 | GALPAO NELORE PRODUTOS AGROPECUARIOS LTD | 4762404000173 | 13 | 9176 | 1 | 19/11/2014 | 30/04/2015 | 9.048,00 | 9.048,00 | 90,26% | 8.166,72 |
| 12975 | GALPAO NELORE PRODUTOS AGROPECUARIOS LTD | 4762404000173 | 13 | 9177 | 1 | 19/11/2014 | 30/04/2015 | 2.712,00 | 2.712,00 | 90,26% | 2.447,85 |
| 6639 | SOUZA & FAVORETTO LTDA | 79206231000106 | 13 | 9211 | 1 | 27/11/2014 | 30/04/2015 | 2.754,00 | 2.754,00 | 90,26% | 2.485,76 |
| 10900 | TEMA AGRICULTURA COM E SERV LTDA | 4963110000100 | 11 | 52752 | 10 | 28/11/2014 | 01/05/2015 | 524,04 | 524,04 | 90,26% | 473,00 |
| 10900 | TEMA AGRICULTURA COM E SERV LTDA | 4963110000100 | 11 | 52752 | 6 | 28/11/2014 | 01/05/2015 | 485,69 | 485,69 | 90,26% | 438,38 |
| 10900 | TEMA AGRICULTURA COM E SERV LTDA | 4963110000100 | 11 | 52752 | 7 | 28/11/2014 | 01/05/2015 | 5.536,08 | 5.536,08 | 90,26% | 4.996,87 |
| 10900 | TEMA AGRICULTURA COM E SERV LTDA | 4963110000100 | 11 | 52752 | 8 | 28/11/2014 | 01/05/2015 | 834,77 | 834,77 | 90,26% | 753,46 |
| 10900 | TEMA AGRICULTURA COM E SERV LTDA | 4963110000100 | 11 | 52752 | 9 | 28/11/2014 | 01/05/2015 | 2.647,26 | 2.647,26 | 90,26% | 2.389,42 |
| 10900 | TEMA AGRICULTURA COM E SERV LTDA | 4963110000100 | 11 | 52753 | 2 | 28/11/2014 | 01/05/2015 | 3.448,17 | 3.448,17 | 90,26% | 3.112,32 |
| 144781 | ZIELINSKI E CIA LTDA | 7591212000130 | 13 | 9091 | 1 | 30/10/2014 | 04/05/2015 | 18.156,00 | 18.156,00 | 90,26% | 16.387,61 |
| 12585 | GLOBAL PRODUTOS AGROPECUARIOS LTDA | 5970600000104 | 12 | 28820 | 1 | 30/08/2014 | 10/05/2015 | 73.000,00 | 73.000,00 | 90,26% | 65.889,80 |
| 12585 | GLOBAL PRODUTOS AGROPECUARIOS LTDA | 5970600000104 | 12 | 29267 | 1 | 25/09/2014 | 10/05/2015 | 20.500,00 | 20.500,00 | 90,26% | 18.503,30 |
| 8627 | AGRODINAMICA COM E REPRESENTACOES LTDA | 3139162000101 | 11 | 46869 | 1 | 06/08/2014 | 10/05/2015 | 5.491,50 | 5.491,50 | 90,26% | 4.956,63 |
| 8627 | AGRODINAMICA COM E REPRESENTACOES LTDA | 3139162000101 | 11 | 46869 | 2 | 06/08/2014 | 10/05/2015 | 4.000,00 | 4.000,00 | 90,26% | 3.610,40 |
| 143813 | SOMA PRODUTOS AGROPECUARIOS LTDA | 9584940000140 | 11 | 46870 | 1 | 06/08/2014 | 10/05/2015 | 5.491,50 | 5.491,50 | 90,26% | 4.956,63 |

| | | | | | | | | | | | |
|--------|--|----------------|----|-------|---|------------|------------|------------|------------|--------|------------|
| 8627 | AGRODINAMICA COM E REPRESENTACOES LTDA | 3139162000101 | 11 | 46871 | 1 | 06/08/2014 | 10/05/2015 | 10.836,00 | 10.836,00 | 90,26% | 9.780,57 |
| 12585 | GLOBAL PRODUTOS AGROPECUARIOS LTDA | 5970600000104 | 11 | 47036 | 1 | 08/08/2014 | 10/05/2015 | 29.200,00 | 29.200,00 | 90,26% | 26.355,92 |
| 12585 | GLOBAL PRODUTOS AGROPECUARIOS LTDA | 5970600000104 | 11 | 47037 | 2 | 08/08/2014 | 10/05/2015 | 39.816,00 | 39.816,00 | 90,26% | 35.937,92 |
| 8627 | AGRODINAMICA COM E REPRESENTACOES LTDA | 3139162000101 | 11 | 47831 | 1 | 28/08/2014 | 10/05/2015 | 14.900,00 | 14.900,00 | 90,26% | 13.448,74 |
| 8627 | AGRODINAMICA COM E REPRESENTACOES LTDA | 3139162000101 | 11 | 47831 | 2 | 28/08/2014 | 10/05/2015 | 20.200,00 | 20.200,00 | 90,26% | 18.232,52 |
| 143813 | SOMA PRODUTOS AGROPECUARIOS LTDA | 9584940000140 | 11 | 47833 | 1 | 28/08/2014 | 10/05/2015 | 14.900,00 | 14.900,00 | 90,26% | 13.448,74 |
| 8627 | AGRODINAMICA COM E REPRESENTACOES LTDA | 3139162000101 | 11 | 47942 | 1 | 29/08/2014 | 10/05/2015 | 37.500,00 | 37.500,00 | 90,26% | 33.847,50 |
| 12585 | GLOBAL PRODUTOS AGROPECUARIOS LTDA | 5970600000104 | 11 | 48164 | 1 | 30/08/2014 | 10/05/2015 | 30.750,00 | 30.750,00 | 90,26% | 27.754,95 |
| 143813 | SOMA PRODUTOS AGROPECUARIOS LTDA | 9584940000140 | 11 | 48944 | 1 | 19/09/2014 | 10/05/2015 | 21.000,00 | 21.000,00 | 90,26% | 18.954,60 |
| 143813 | SOMA PRODUTOS AGROPECUARIOS LTDA | 9584940000140 | 11 | 49021 | 1 | 20/09/2014 | 10/05/2015 | 20.200,00 | 20.200,00 | 90,26% | 18.232,52 |
| 143813 | SOMA PRODUTOS AGROPECUARIOS LTDA | 9584940000140 | 11 | 49021 | 3 | 20/09/2014 | 10/05/2015 | 41.832,00 | 41.832,00 | 90,26% | 37.757,56 |
| 9078 | SEMENTES GUARUJA LTDA | 3206838000124 | 11 | 49067 | 1 | 22/09/2014 | 10/05/2015 | 51.250,00 | 51.250,00 | 90,26% | 46.258,25 |
| 8627 | AGRODINAMICA COM E REPRESENTACOES LTDA | 3139162000101 | 11 | 49169 | 1 | 24/09/2014 | 10/05/2015 | 31.500,00 | 31.500,00 | 90,26% | 28.431,90 |
| 143813 | SOMA PRODUTOS AGROPECUARIOS LTDA | 9584940000140 | 11 | 53060 | 1 | 29/11/2014 | 10/05/2015 | 62.500,00 | 62.500,00 | 90,26% | 56.412,50 |
| 12585 | GLOBAL PRODUTOS AGROPECUARIOS LTDA | 5970600000104 | 13 | 8553 | 1 | 24/07/2014 | 10/05/2015 | 10.750,00 | 10.750,00 | 90,26% | 9.702,95 |
| 12585 | GLOBAL PRODUTOS AGROPECUARIOS LTDA | 5970600000104 | 13 | 8590 | 1 | 05/08/2014 | 10/05/2015 | 21.500,00 | 21.500,00 | 90,26% | 19.405,90 |
| 9078 | SEMENTES GUARUJA LTDA | 3206838000124 | 13 | 8638 | 1 | 18/08/2014 | 10/05/2015 | 24.960,00 | 24.960,00 | 90,26% | 22.528,90 |
| 143813 | SOMA PRODUTOS AGROPECUARIOS LTDA | 9584940000140 | 13 | 8700 | 1 | 22/08/2014 | 10/05/2015 | 52.500,00 | 52.500,00 | 90,26% | 47.386,50 |
| 9078 | SEMENTES GUARUJA LTDA | 3206838000124 | 13 | 8702 | 1 | 22/08/2014 | 10/05/2015 | 30.750,00 | 30.750,00 | 90,26% | 27.754,95 |
| 12585 | GLOBAL PRODUTOS AGROPECUARIOS LTDA | 5970600000104 | 13 | 8810 | 1 | 30/08/2014 | 10/05/2015 | 13.104,00 | 13.104,00 | 90,26% | 11.827,67 |
| 9078 | SEMENTES GUARUJA LTDA | 3206838000124 | 13 | 8878 | 1 | 18/09/2014 | 10/05/2015 | 8.800,00 | 8.800,00 | 90,26% | 7.942,88 |
| 3419 | FERRARI, ZAGATTO & CIA LTDA | 80798499000163 | 12 | 28474 | 1 | 14/08/2014 | 15/05/2015 | 23.680,00 | 23.680,00 | 90,26% | 21.373,57 |
| 11181 | FUTURA AGRONEGOCIOS LTDA | 5737282000128 | 12 | 29839 | 1 | 14/10/2014 | 15/05/2015 | 26.214,00 | 26.214,00 | 90,26% | 23.660,76 |
| 145327 | AGRICOLA PIRACANJUBA COMER DE PROD AGROP | 10980277000181 | 11 | 51369 | 1 | 30/10/2014 | 15/05/2015 | 150.400,00 | 150.400,00 | 90,26% | 135.751,04 |
| 145327 | AGRICOLA PIRACANJUBA COMER DE PROD AGROP | 10980277000181 | 11 | 52878 | 1 | 29/11/2014 | 15/05/2015 | 280.440,00 | 280.440,00 | 90,26% | 253.125,14 |
| 2738 | KGM COM REP PRODUTOS AGRICOLAS LTDA | 97518765000150 | 13 | 8240 | 1 | 18/06/2014 | 15/05/2015 | 5.880,00 | 5.880,00 | 90,26% | 5.307,29 |
| 2738 | KGM COM REP PRODUTOS AGRICOLAS LTDA | 97518765000150 | 13 | 8240 | 2 | 18/06/2014 | 15/05/2015 | 8.227,80 | 8.227,80 | 90,26% | 7.426,41 |
| 2738 | KGM COM REP PRODUTOS AGRICOLAS LTDA | 97518765000150 | 13 | 8240 | 4 | 18/06/2014 | 15/05/2015 | 5.186,40 | 5.186,40 | 90,26% | 4.681,24 |
| 2738 | KGM COM REP PRODUTOS AGRICOLAS LTDA | 97518765000150 | 13 | 8240 | 9 | 18/06/2014 | 15/05/2015 | 14.170,80 | 14.170,80 | 90,26% | 12.790,56 |
| 3419 | FERRARI, ZAGATTO & CIA LTDA | 80798499000163 | 13 | 8473 | 1 | 15/07/2014 | 15/05/2015 | 7.690,80 | 7.690,80 | 90,26% | 6.941,72 |

| | | | | | | | | | | | |
|--------|--|----------------|----|-------|---|------------|------------|------------|------------|--------|------------|
| 7844 | AGRICOLA FERREIRA LTDA | 3974174000143 | 19 | 1003 | 1 | 23/10/2014 | 20/05/2015 | 49.800,00 | 49.800,00 | 90,26% | 44.949,48 |
| 11181 | FUTURA AGRONEGOCIOS LTDA | 5737282000128 | 19 | 1008 | 1 | 23/10/2014 | 20/05/2015 | 26.100,00 | 26.100,00 | 90,26% | 23.557,86 |
| 140380 | VIGOR COM AGRICOLA LTDA | 6102863000156 | 19 | 1018 | 1 | 27/10/2014 | 20/05/2015 | 43.200,00 | 43.200,00 | 90,26% | 38.992,32 |
| 145567 | SILVA & SOUSA AGRONEGOCIOS COMERCIO E RE | 8908852000193 | 19 | 1024 | 1 | 30/10/2014 | 20/05/2015 | 6.450,00 | 6.450,00 | 90,26% | 5.821,77 |
| 143629 | FRANCIOSI & ASSMANN LTDA | 4480269000416 | 15 | 10333 | 1 | 24/07/2014 | 20/05/2015 | 115.450,40 | 115.450,40 | 90,26% | 104.205,53 |
| 145567 | SILVA & SOUSA AGRONEGOCIOS COMERCIO E RE | 8908852000193 | 19 | 1035 | 1 | 30/10/2014 | 20/05/2015 | 10.320,00 | 10.320,00 | 90,26% | 9.314,83 |
| 145436 | SOMA COMERCIO E REPRESENTACAOES PRODUTOS AGRICOL | 4982010000120 | 19 | 1040 | 1 | 31/10/2014 | 20/05/2015 | 165.000,00 | 165.000,00 | 90,26% | 148.929,00 |
| 1220 | CAMILLO COM AGRICOLA E REPRESENT LTDA | 25096843000164 | 19 | 1044 | 1 | 31/10/2014 | 20/05/2015 | 30.400,00 | 30.400,00 | 90,26% | 27.439,04 |
| 145436 | SOMA COMERCIO E REPRESENTACAOES PRODUTOS AGRICOL | 4982010000120 | 19 | 1055 | 1 | 06/11/2014 | 20/05/2015 | 18.900,00 | 18.900,00 | 90,26% | 17.059,14 |
| 8614 | NUCLEO PRODUTOS AGROPECUARIOS LTDA | 4419281000172 | 19 | 1059 | 1 | 07/11/2014 | 20/05/2015 | 90.784,80 | 90.784,80 | 90,26% | 81.942,36 |
| 143629 | FRANCIOSI & ASSMANN LTDA | 4480269000416 | 15 | 10634 | 1 | 29/08/2014 | 20/05/2015 | 3.071,11 | 3.071,11 | 90,26% | 2.771,98 |
| 143629 | FRANCIOSI & ASSMANN LTDA | 4480269000416 | 15 | 10634 | 2 | 29/08/2014 | 20/05/2015 | 134.994,00 | 134.994,00 | 90,26% | 121.845,58 |
| 144743 | DIOGO TOBIAS SANDRI | 82058245172 | 19 | 1067 | 1 | 11/11/2014 | 20/05/2015 | 133.600,00 | 133.600,00 | 90,26% | 120.587,36 |
| 145436 | SOMA COMERCIO E REPRESENTACAOES PRODUTOS AGRICOL | 4982010000120 | 19 | 1070 | 1 | 12/11/2014 | 20/05/2015 | 21.170,00 | 21.170,00 | 90,26% | 19.108,04 |
| 145082 | CONCEITO AGRIC REPRES E COM DE PRO AG | 8413723000124 | 19 | 1072 | 1 | 12/11/2014 | 20/05/2015 | 17.500,00 | 17.500,00 | 90,26% | 15.795,50 |
| 143629 | FRANCIOSI & ASSMANN LTDA | 4480269000416 | 15 | 10788 | 1 | 18/09/2014 | 20/05/2015 | 8.418,24 | 8.418,24 | 90,26% | 7.598,30 |
| 144346 | JSM COM E REPR DE PROD AGROPECUARIO | 9241196000180 | 19 | 1082 | 1 | 18/11/2014 | 20/05/2015 | 44.850,00 | 44.850,00 | 90,26% | 40.481,61 |
| 145099 | RURAL BRASIL LTDA | 14947900000155 | 19 | 1083 | 1 | 20/11/2014 | 20/05/2015 | 28.440,00 | 28.440,00 | 90,26% | 25.669,94 |
| 8614 | NUCLEO PRODUTOS AGROPECUARIOS LTDA | 4419281000172 | 19 | 1089 | 1 | 26/11/2014 | 20/05/2015 | 161.395,20 | 161.395,20 | 90,26% | 145.675,31 |
| 8614 | NUCLEO PRODUTOS AGROPECUARIOS LTDA | 4419281000172 | 19 | 1091 | 1 | 27/11/2014 | 20/05/2015 | 32.820,00 | 32.820,00 | 90,26% | 29.623,33 |
| 145082 | CONCEITO AGRIC REPRES E COM DE PRO AG | 8413723000124 | 19 | 1093 | 1 | 27/11/2014 | 20/05/2015 | 15.630,00 | 15.630,00 | 90,26% | 14.107,64 |
| 144733 | SERGIO BARZOTTO | 27243303072 | 15 | 11122 | 1 | 22/10/2014 | 20/05/2015 | 133.600,00 | 133.600,00 | 90,26% | 120.587,36 |
| 143629 | FRANCIOSI & ASSMANN LTDA | 4480269000416 | 15 | 11229 | 1 | 30/10/2014 | 20/05/2015 | 99.331,68 | 99.331,68 | 90,26% | 89.656,77 |
| 143629 | FRANCIOSI & ASSMANN LTDA | 4480269000416 | 15 | 11230 | 1 | 30/10/2014 | 20/05/2015 | 76.076,38 | 76.076,38 | 90,26% | 68.666,54 |
| 16079 | FACIROLLI COMERCIO E REPRESENTACOES LTDA | 4357633000102 | 12 | 27839 | 1 | 25/06/2014 | 20/05/2015 | 8.150,00 | 8.150,00 | 90,26% | 7.356,19 |
| 16079 | FACIROLLI COMERCIO E REPRESENTACOES LTDA | 4357633000102 | 12 | 27839 | 2 | 25/06/2014 | 20/05/2015 | 15.400,00 | 15.400,00 | 90,26% | 13.900,04 |
| 16079 | FACIROLLI COMERCIO E REPRESENTACOES LTDA | 4357633000102 | 12 | 27839 | 3 | 25/06/2014 | 20/05/2015 | 55.500,00 | 55.500,00 | 90,26% | 50.094,30 |
| 16079 | FACIROLLI COMERCIO E REPRESENTACOES LTDA | 4357633000102 | 12 | 27839 | 4 | 25/06/2014 | 20/05/2015 | 43.200,00 | 43.200,00 | 90,26% | 38.992,32 |
| 16079 | FACIROLLI COMERCIO E REPRESENTACOES LTDA | 4357633000102 | 12 | 27895 | 1 | 30/06/2014 | 20/05/2015 | 9.800,00 | 9.800,00 | 90,26% | 8.845,48 |

| | | | | | | | | | | | |
|--------|--|----------------|----|-------|---|------------|------------|------------|------------|--------|------------|
| 16079 | FACIROLLI COMERCIO E REPRESENTACOES LTDA | 4357633000102 | 12 | 28039 | 1 | 14/07/2014 | 20/05/2015 | 37.600,00 | 37.600,00 | 90,26% | 33.937,76 |
| 142788 | GIMISSON JOSE RIBEIRO & CIA LTDA | 7268430000138 | 12 | 28111 | 1 | 17/07/2014 | 20/05/2015 | 21.500,00 | 21.500,00 | 90,26% | 19.405,90 |
| 142788 | GIMISSON JOSE RIBEIRO & CIA LTDA | 7268430000138 | 12 | 28111 | 2 | 17/07/2014 | 20/05/2015 | 6.720,00 | 6.720,00 | 90,26% | 6.065,47 |
| 11329 | SUPERFERTIL COMERCIAL AGRICOLA LTDA | 2907923000157 | 12 | 28136 | 2 | 18/07/2014 | 20/05/2015 | 42.500,00 | 42.500,00 | 90,26% | 38.360,50 |
| 7844 | AGRICOLA FERREIRA LTDA | 3974174000143 | 12 | 28185 | 1 | 22/07/2014 | 20/05/2015 | 101.400,00 | 101.400,00 | 90,26% | 91.523,64 |
| 145436 | SOMA COMERCIO E REPRES. PRODUTOS AGRICOL | 4982010000120 | 12 | 28258 | 1 | 24/07/2014 | 20/05/2015 | 86.625,00 | 86.625,00 | 90,26% | 78.187,73 |
| 8806 | A H L DISTRIBUIDORA SA | 4469502000117 | 12 | 28380 | 2 | 26/07/2014 | 20/05/2015 | 56.400,00 | 56.400,00 | 90,26% | 50.906,64 |
| 10910 | GERALDO ANTONIO PALUDO | 45975825920 | 12 | 28513 | 2 | 18/08/2014 | 20/05/2015 | 35.880,00 | 35.880,00 | 90,26% | 32.385,29 |
| 16079 | FACIROLLI COMERCIO E REPRESENTACOES LTDA | 4357633000102 | 12 | 28763 | 1 | 29/08/2014 | 20/05/2015 | 17.800,00 | 17.800,00 | 90,26% | 16.066,28 |
| 11181 | FUTURA AGRONEGOCIOS LTDA | 5737282000128 | 12 | 28802 | 1 | 30/08/2014 | 20/05/2015 | 21.924,00 | 21.924,00 | 90,26% | 19.788,60 |
| 13704 | CIA DA TERRA AGRONEGOCIOS LTDA | 2929785000107 | 12 | 29007 | 1 | 15/09/2014 | 20/05/2015 | 27.500,00 | 27.500,00 | 90,26% | 24.821,50 |
| 11181 | FUTURA AGRONEGOCIOS LTDA | 5737282000128 | 12 | 29033 | 1 | 17/09/2014 | 20/05/2015 | 4.400,00 | 4.400,00 | 90,26% | 3.971,44 |
| 11181 | FUTURA AGRONEGOCIOS LTDA | 5737282000128 | 12 | 29035 | 1 | 17/09/2014 | 20/05/2015 | 12.320,00 | 12.320,00 | 90,26% | 11.120,03 |
| 11181 | FUTURA AGRONEGOCIOS LTDA | 5737282000128 | 12 | 29039 | 2 | 17/09/2014 | 20/05/2015 | 153.000,00 | 153.000,00 | 90,26% | 138.097,80 |
| 11181 | FUTURA AGRONEGOCIOS LTDA | 5737282000128 | 12 | 29041 | 1 | 17/09/2014 | 20/05/2015 | 10.500,00 | 10.500,00 | 90,26% | 9.477,30 |
| 11181 | FUTURA AGRONEGOCIOS LTDA | 5737282000128 | 12 | 29041 | 2 | 17/09/2014 | 20/05/2015 | 153.000,00 | 153.000,00 | 90,26% | 138.097,80 |
| 11181 | FUTURA AGRONEGOCIOS LTDA | 5737282000128 | 12 | 29051 | 1 | 17/09/2014 | 20/05/2015 | 21.600,00 | 21.600,00 | 90,26% | 19.496,16 |
| 11181 | FUTURA AGRONEGOCIOS LTDA | 5737282000128 | 12 | 29054 | 1 | 17/09/2014 | 20/05/2015 | 9.600,00 | 9.600,00 | 90,26% | 8.664,96 |
| 11181 | FUTURA AGRONEGOCIOS LTDA | 5737282000128 | 12 | 29067 | 1 | 17/09/2014 | 20/05/2015 | 9.600,00 | 9.600,00 | 90,26% | 8.664,96 |
| 145418 | RENATO BONZANINI | 529227150 | 12 | 29074 | 1 | 17/09/2014 | 20/05/2015 | 23.200,00 | 23.200,00 | 90,26% | 20.940,32 |
| 144346 | JSM COM E REPR DE PROD AGROPECUARIO | 9241196000180 | 12 | 29111 | 1 | 19/09/2014 | 20/05/2015 | 32.600,00 | 32.600,00 | 90,26% | 29.424,76 |
| 11181 | FUTURA AGRONEGOCIOS LTDA | 5737282000128 | 12 | 29113 | 1 | 19/09/2014 | 20/05/2015 | 16.300,00 | 16.300,00 | 90,26% | 14.712,38 |
| 13704 | CIA DA TERRA AGRONEGOCIOS LTDA | 2929785000107 | 12 | 29197 | 1 | 23/09/2014 | 20/05/2015 | 7.950,00 | 7.950,00 | 90,26% | 7.175,67 |
| 145171 | LUIZ VICENTE GHESTI | 17903661000 | 12 | 29199 | 1 | 23/09/2014 | 20/05/2015 | 1.280,00 | 1.280,00 | 90,26% | 1.155,33 |
| 145082 | CONCEITO AGRIC REPRES E COM DE PRO AG | 8413723000124 | 12 | 29222 | 1 | 24/09/2014 | 20/05/2015 | 43.500,00 | 43.500,00 | 90,26% | 39.263,10 |
| 144733 | SERGIO BARZOTTO | 27243303072 | 12 | 29285 | 1 | 25/09/2014 | 20/05/2015 | 5.400,00 | 5.400,00 | 90,26% | 4.874,04 |
| 145099 | RURAL BRASIL LTDA | 14947900000155 | 12 | 29330 | 1 | 26/09/2014 | 20/05/2015 | 63.840,00 | 63.840,00 | 90,26% | 57.621,98 |
| 144346 | JSM COM E REPR DE PROD AGROPECUARIO | 9241196000180 | 12 | 29358 | 1 | 26/09/2014 | 20/05/2015 | 47.560,00 | 47.560,00 | 90,26% | 42.927,66 |
| 145082 | CONCEITO AGRIC REPRES E COM DE PRO AG | 8413723000124 | 12 | 29538 | 1 | 30/09/2014 | 20/05/2015 | 70.200,00 | 70.200,00 | 90,26% | 63.362,52 |
| 140380 | VIGOR COM AGRICOLA LTDA | 6102863000156 | 12 | 29754 | 1 | 10/10/2014 | 20/05/2015 | 102.000,00 | 102.000,00 | 90,26% | 92.065,20 |
| 144732 | VITOR GERALDO GAIARDO | 30781175020 | 12 | 29814 | 1 | 13/10/2014 | 20/05/2015 | 22.950,00 | 22.950,00 | 90,26% | 20.714,67 |
| 145082 | CONCEITO AGRIC REPRES E | 8413723000124 | 12 | 29838 | 1 | 14/10/2014 | 20/05/2015 | 109.219,20 | 109.219,20 | 90,26% | 98.581,25 |

| COM DE PRO AG | | | | | | | | | | | |
|---------------|--|----------------|----|-------|---|------------|------------|------------|------------|--------|------------|
| 144346 | JSM COM E REPR DE PROD AGROPECUARIO | 9241196000180 | 12 | 29987 | 1 | 20/10/2014 | 20/05/2015 | 71.000,00 | 71.000,00 | 90,26% | 64.084,60 |
| 16079 | FACIROLLI COMERCIO E REPRESENTACOES LTDA | 4357633000102 | 12 | 29988 | 1 | 20/10/2014 | 20/05/2015 | 92.400,00 | 92.400,00 | 90,26% | 83.400,24 |
| 16079 | FACIROLLI COMERCIO E REPRESENTACOES LTDA | 4357633000102 | 12 | 29988 | 2 | 20/10/2014 | 20/05/2015 | 22.200,00 | 22.200,00 | 90,26% | 20.037,72 |
| 13704 | CIA DA TERRA AGRONEGOCIOS LTDA | 2929785000107 | 12 | 29990 | 2 | 20/10/2014 | 20/05/2015 | 7.200,00 | 7.200,00 | 90,26% | 6.498,72 |
| 16079 | FACIROLLI COMERCIO E REPRESENTACOES LTDA | 4357633000102 | 12 | 29994 | 1 | 20/10/2014 | 20/05/2015 | 11.250,00 | 11.250,00 | 90,26% | 10.154,25 |
| 16079 | FACIROLLI COMERCIO E REPRESENTACOES LTDA | 4357633000102 | 12 | 29994 | 2 | 20/10/2014 | 20/05/2015 | 20.250,00 | 20.250,00 | 90,26% | 18.277,65 |
| 144346 | JSM COM E REPR DE PROD AGROPECUARIO | 9241196000180 | 12 | 29996 | 1 | 20/10/2014 | 20/05/2015 | 51.750,00 | 51.750,00 | 90,26% | 46.709,55 |
| 144346 | JSM COM E REPR DE PROD AGROPECUARIO | 9241196000180 | 12 | 30010 | 1 | 21/10/2014 | 20/05/2015 | 3.540,00 | 3.540,00 | 90,26% | 3.195,20 |
| 145099 | RURAL BRASIL LTDA | 14947900000155 | 12 | 30050 | 1 | 22/10/2014 | 20/05/2015 | 129.000,00 | 129.000,00 | 90,26% | 116.435,40 |
| 145099 | RURAL BRASIL LTDA | 14947900000155 | 12 | 30051 | 1 | 22/10/2014 | 20/05/2015 | 62.220,00 | 62.220,00 | 90,26% | 56.159,77 |
| 145099 | RURAL BRASIL LTDA | 14947900000155 | 12 | 30051 | 2 | 22/10/2014 | 20/05/2015 | 127.500,00 | 127.500,00 | 90,26% | 115.081,50 |
| 16079 | FACIROLLI COMERCIO E REPRESENTACOES LTDA | 4357633000102 | 12 | 30056 | 1 | 22/10/2014 | 20/05/2015 | 10.600,00 | 10.600,00 | 90,26% | 9.567,56 |
| 16079 | FACIROLLI COMERCIO E REPRESENTACOES LTDA | 4357633000102 | 12 | 30082 | 2 | 23/10/2014 | 20/05/2015 | 25.056,00 | 25.056,00 | 90,26% | 22.615,55 |
| 16079 | FACIROLLI COMERCIO E REPRESENTACOES LTDA | 4357633000102 | 12 | 30092 | 1 | 23/10/2014 | 20/05/2015 | 23.500,00 | 23.500,00 | 90,26% | 21.211,10 |
| 8627 | AGRODINAMICA COM E REPRESENTACOES LTDA | 3139162000101 | 12 | 30225 | 1 | 29/10/2014 | 20/05/2015 | 220.000,00 | 220.000,00 | 90,26% | 198.572,00 |
| 144346 | JSM COM E REPR DE PROD AGROPECUARIO | 9241196000180 | 12 | 30275 | 1 | 30/10/2014 | 20/05/2015 | 71.000,00 | 71.000,00 | 90,26% | 64.084,60 |
| 13704 | CIA DA TERRA AGRONEGOCIOS LTDA | 2929785000107 | 12 | 30296 | 1 | 30/10/2014 | 20/05/2015 | 7.880,00 | 7.880,00 | 90,26% | 7.112,49 |
| 13704 | CIA DA TERRA AGRONEGOCIOS LTDA | 2929785000107 | 12 | 30296 | 2 | 30/10/2014 | 20/05/2015 | 13.000,00 | 13.000,00 | 90,26% | 11.733,80 |
| 11181 | FUTURA AGRONEGOCIOS LTDA | 5737282000128 | 12 | 30301 | 1 | 30/10/2014 | 20/05/2015 | 26.100,00 | 26.100,00 | 90,26% | 23.557,86 |
| 11181 | FUTURA AGRONEGOCIOS LTDA | 5737282000128 | 12 | 30303 | 1 | 30/10/2014 | 20/05/2015 | 52.200,00 | 52.200,00 | 90,26% | 47.115,72 |
| 16079 | FACIROLLI COMERCIO E REPRESENTACOES LTDA | 4357633000102 | 12 | 30307 | 2 | 30/10/2014 | 20/05/2015 | 20.250,00 | 20.250,00 | 90,26% | 18.277,65 |
| 11181 | FUTURA AGRONEGOCIOS LTDA | 5737282000128 | 12 | 30309 | 1 | 30/10/2014 | 20/05/2015 | 19.200,00 | 19.200,00 | 90,26% | 17.329,92 |
| 11181 | FUTURA AGRONEGOCIOS LTDA | 5737282000128 | 12 | 30310 | 1 | 30/10/2014 | 20/05/2015 | 7.000,00 | 7.000,00 | 90,26% | 6.318,20 |
| 11181 | FUTURA AGRONEGOCIOS LTDA | 5737282000128 | 12 | 30310 | 2 | 30/10/2014 | 20/05/2015 | 11.520,00 | 11.520,00 | 90,26% | 10.397,95 |
| 13704 | CIA DA TERRA AGRONEGOCIOS LTDA | 2929785000107 | 12 | 30373 | 1 | 31/10/2014 | 20/05/2015 | 13.000,00 | 13.000,00 | 90,26% | 11.733,80 |
| 11181 | FUTURA AGRONEGOCIOS LTDA | 5737282000128 | 12 | 30379 | 1 | 31/10/2014 | 20/05/2015 | 23.000,00 | 23.000,00 | 90,26% | 20.759,80 |
| 145082 | CONCEITO AGRIC REPRES E COM DE PRO AG | 8413723000124 | 12 | 30397 | 1 | 31/10/2014 | 20/05/2015 | 8.900,00 | 8.900,00 | 90,26% | 8.033,14 |
| 8614 | NUCLEO PRODUTOS AGROPECUARIOS LTDA | 4419281000172 | 12 | 30567 | 1 | 10/11/2014 | 20/05/2015 | 34.800,00 | 34.800,00 | 90,26% | 31.410,48 |
| 144743 | DIOGO TOBIAS SANDRI | 82058245172 | 12 | 30569 | 1 | 10/11/2014 | 20/05/2015 | 24.600,00 | 24.600,00 | 90,26% | 22.203,96 |

| | | | | | | | | | | | |
|--------|---------------------------------------|----------------|----|-------|---|------------|------------|------------|------------|--------|------------|
| 143762 | COOATOL COM DE INSUMOS AGROPEC LTDA | 9285041000146 | 12 | 30631 | 1 | 13/11/2014 | 20/05/2015 | 86.400,00 | 86.400,00 | 90,26% | 77.984,64 |
| 143762 | COOATOL COM DE INSUMOS AGROPEC LTDA | 9285041000146 | 12 | 30632 | 1 | 13/11/2014 | 20/05/2015 | 92.000,00 | 92.000,00 | 90,26% | 83.039,20 |
| 145099 | RURAL BRASIL LTDA | 14947900000155 | 12 | 30662 | 1 | 14/11/2014 | 20/05/2015 | 42.500,00 | 42.500,00 | 90,26% | 38.360,50 |
| 145100 | AIRTON JOSE MAGNI | 30759684049 | 12 | 30692 | 1 | 17/11/2014 | 20/05/2015 | 42.000,00 | 42.000,00 | 90,26% | 37.909,20 |
| 143762 | COOATOL COM DE INSUMOS AGROPEC LTDA | 9285041000146 | 12 | 30710 | 1 | 17/11/2014 | 20/05/2015 | 340.400,00 | 340.400,00 | 90,26% | 307.245,04 |
| 143762 | COOATOL COM DE INSUMOS AGROPEC LTDA | 9285041000146 | 12 | 30711 | 1 | 17/11/2014 | 20/05/2015 | 138.000,00 | 138.000,00 | 90,26% | 124.558,80 |
| 143762 | COOATOL COM DE INSUMOS AGROPEC LTDA | 9285041000146 | 12 | 30712 | 1 | 17/11/2014 | 20/05/2015 | 158.400,00 | 158.400,00 | 90,26% | 142.971,84 |
| 145099 | RURAL BRASIL LTDA | 14947900000155 | 12 | 30786 | 1 | 19/11/2014 | 20/05/2015 | 98.400,00 | 98.400,00 | 90,26% | 88.815,84 |
| 144346 | JSM COM E REPR DE PROD AGROPECUARIO | 9241196000180 | 12 | 30880 | 1 | 25/11/2014 | 20/05/2015 | 40.500,00 | 40.500,00 | 90,26% | 36.555,30 |
| 144346 | JSM COM E REPR DE PROD AGROPECUARIO | 9241196000180 | 12 | 30881 | 1 | 25/11/2014 | 20/05/2015 | 166.850,00 | 166.850,00 | 90,26% | 150.598,81 |
| 145697 | MINAS AGRICOLA LTDA- ME | 3871491000134 | 12 | 30882 | 1 | 25/11/2014 | 20/05/2015 | 2.900,00 | 2.900,00 | 90,26% | 2.617,54 |
| 144346 | JSM COM E REPR DE PROD AGROPECUARIO | 9241196000180 | 12 | 30886 | 1 | 25/11/2014 | 20/05/2015 | 87.696,00 | 87.696,00 | 90,26% | 79.154,41 |
| 13704 | CIA DA TERRA AGRONEGOCIOS LTDA | 2929785000107 | 12 | 30887 | 1 | 25/11/2014 | 20/05/2015 | 26.000,00 | 26.000,00 | 90,26% | 23.467,60 |
| 13704 | CIA DA TERRA AGRONEGOCIOS LTDA | 2929785000107 | 12 | 30913 | 1 | 26/11/2014 | 20/05/2015 | 26.000,00 | 26.000,00 | 90,26% | 23.467,60 |
| 8614 | NUCLEO PRODUTOS AGROPECUARIOS LTDA | 4419281000172 | 12 | 30917 | 1 | 26/11/2014 | 20/05/2015 | 262.500,00 | 262.500,00 | 90,26% | 236.932,50 |
| 145082 | CONCEITO AGRIC REPRES E COM DE PRO AG | 8413723000124 | 12 | 30918 | 1 | 26/11/2014 | 20/05/2015 | 136.524,00 | 136.524,00 | 90,26% | 123.226,56 |
| 145100 | AIRTON JOSE MAGNI | 30759684049 | 12 | 30963 | 1 | 27/11/2014 | 20/05/2015 | 13.440,00 | 13.440,00 | 90,26% | 12.130,94 |
| 145100 | AIRTON JOSE MAGNI | 30759684049 | 12 | 30970 | 1 | 27/11/2014 | 20/05/2015 | 12.600,00 | 12.600,00 | 90,26% | 11.372,76 |
| 144346 | JSM COM E REPR DE PROD AGROPECUARIO | 9241196000180 | 12 | 31018 | 1 | 28/11/2014 | 20/05/2015 | 43.848,00 | 43.848,00 | 90,26% | 39.577,20 |
| 13704 | CIA DA TERRA AGRONEGOCIOS LTDA | 2929785000107 | 12 | 31019 | 2 | 28/11/2014 | 20/05/2015 | 5.910,00 | 5.910,00 | 90,26% | 5.334,37 |
| 8614 | NUCLEO PRODUTOS AGROPECUARIOS LTDA | 4419281000172 | 12 | 31023 | 1 | 28/11/2014 | 20/05/2015 | 271.250,00 | 271.250,00 | 90,26% | 244.830,25 |
| 11181 | FUTURA AGRONEGOCIOS LTDA | 5737282000128 | 12 | 31072 | 1 | 29/11/2014 | 20/05/2015 | 8.100,00 | 8.100,00 | 90,26% | 7.311,06 |
| 11181 | FUTURA AGRONEGOCIOS LTDA | 5737282000128 | 12 | 31074 | 1 | 29/11/2014 | 20/05/2015 | 35.880,00 | 35.880,00 | 90,26% | 32.385,29 |
| 145099 | RURAL BRASIL LTDA | 14947900000155 | 12 | 31102 | 1 | 29/11/2014 | 20/05/2015 | 112.500,00 | 112.500,00 | 90,26% | 101.542,50 |
| 143629 | FRANCIOSI E ASSMANN LTDA | 4480269000416 | 11 | 45013 | 2 | 30/06/2014 | 20/05/2015 | 93.393,75 | 93.393,75 | 90,26% | 84.297,20 |
| 143629 | FRANCIOSI E ASSMANN LTDA | 4480269000416 | 11 | 45404 | 1 | 11/07/2014 | 20/05/2015 | 225.149,70 | 225.149,70 | 90,26% | 203.220,12 |
| 143629 | FRANCIOSI E ASSMANN LTDA | 4480269000416 | 11 | 45405 | 1 | 11/07/2014 | 20/05/2015 | 225.149,70 | 225.149,70 | 90,26% | 203.220,12 |
| 145082 | CONCEITO AGRIC REPRES E COM DE PRO AG | 8413723000124 | 11 | 45515 | 1 | 14/07/2014 | 20/05/2015 | 23.340,00 | 23.340,00 | 90,26% | 21.066,68 |
| 143629 | FRANCIOSI E ASSMANN LTDA | 4480269000416 | 11 | 45531 | 1 | 14/07/2014 | 20/05/2015 | 256.566,69 | 256.566,69 | 90,26% | 231.577,09 |
| 143629 | FRANCIOSI E ASSMANN LTDA | 4480269000416 | 11 | 45543 | 1 | 14/07/2014 | 20/05/2015 | 166.710,00 | 166.710,00 | 90,26% | 150.472,45 |
| 143629 | FRANCIOSI E ASSMANN LTDA | 4480269000416 | 11 | 45543 | 2 | 14/07/2014 | 20/05/2015 | 121.531,59 | 121.531,59 | 90,26% | 109.694,41 |

| | | | | | | | | | | | |
|--------|--|----------------|----|-------|---|------------|------------|------------|------------|--------|------------|
| 143629 | FRANCIOSI E ASSMANN LTDA | 4480269000416 | 11 | 45544 | 1 | 14/07/2014 | 20/05/2015 | 238.562,01 | 238.562,01 | 90,26% | 215.326,07 |
| 143629 | FRANCIOSI E ASSMANN LTDA | 4480269000416 | 11 | 45545 | 1 | 14/07/2014 | 20/05/2015 | 240.062,40 | 240.062,40 | 90,26% | 216.680,32 |
| 143629 | FRANCIOSI E ASSMANN LTDA | 4480269000416 | 11 | 45547 | 1 | 14/07/2014 | 20/05/2015 | 256.266,61 | 256.266,61 | 90,26% | 231.306,24 |
| 143629 | FRANCIOSI E ASSMANN LTDA | 4480269000416 | 11 | 45548 | 1 | 14/07/2014 | 20/05/2015 | 256.566,69 | 256.566,69 | 90,26% | 231.577,09 |
| 143629 | FRANCIOSI E ASSMANN LTDA | 4480269000416 | 11 | 45552 | 1 | 14/07/2014 | 20/05/2015 | 256.566,69 | 256.566,69 | 90,26% | 231.577,09 |
| 143629 | FRANCIOSI E ASSMANN LTDA | 4480269000416 | 11 | 45606 | 1 | 14/07/2014 | 20/05/2015 | 130.533,93 | 130.533,93 | 90,26% | 117.819,93 |
| 143629 | FRANCIOSI E ASSMANN LTDA | 4480269000416 | 11 | 45736 | 1 | 17/07/2014 | 20/05/2015 | 102.087,80 | 102.087,80 | 90,26% | 92.144,45 |
| 143629 | FRANCIOSI E ASSMANN LTDA | 4480269000416 | 11 | 45783 | 1 | 18/07/2014 | 20/05/2015 | 100.813,50 | 100.813,50 | 90,26% | 90.994,27 |
| 144253 | SILVA E NAVARINI LTDA | 8305572000190 | 11 | 46250 | 1 | 25/07/2014 | 20/05/2015 | 166.530,00 | 166.530,00 | 90,26% | 150.309,98 |
| 145082 | CONCEITO AGRIC REPRES E COM DE PRO AG | 8413723000124 | 11 | 46406 | 1 | 26/07/2014 | 20/05/2015 | 23.340,00 | 23.340,00 | 90,26% | 21.066,68 |
| 144733 | SERGIO BARZOTTO | 27243303072 | 11 | 46452 | 1 | 26/07/2014 | 20/05/2015 | 33.400,00 | 33.400,00 | 90,26% | 30.146,84 |
| 143629 | FRANCIOSI E ASSMANN LTDA | 4480269000416 | 11 | 46480 | 1 | 26/07/2014 | 20/05/2015 | 133.758,00 | 133.758,00 | 90,26% | 120.729,97 |
| 143629 | FRANCIOSI E ASSMANN LTDA | 4480269000416 | 11 | 46516 | 1 | 26/07/2014 | 20/05/2015 | 38.201,28 | 38.201,28 | 90,26% | 34.480,48 |
| 145158 | HELIO PIFFER | 23088702904 | 11 | 47186 | 1 | 12/08/2014 | 20/05/2015 | 3.500,00 | 3.500,00 | 90,26% | 3.159,10 |
| 9396 | LUIZ FIORESE | 28755669034 | 11 | 47187 | 1 | 12/08/2014 | 20/05/2015 | 3.840,00 | 3.840,00 | 90,26% | 3.465,98 |
| 9396 | LUIZ FIORESE | 28755669034 | 11 | 47187 | 2 | 12/08/2014 | 20/05/2015 | 4.144,00 | 4.144,00 | 90,26% | 3.740,37 |
| 145151 | JORGE DARCI COSSUL | 30744237068 | 11 | 47189 | 1 | 12/08/2014 | 20/05/2015 | 6.400,00 | 6.400,00 | 90,26% | 5.776,64 |
| 145151 | JORGE DARCI COSSUL | 30744237068 | 11 | 47189 | 2 | 12/08/2014 | 20/05/2015 | 2.368,00 | 2.368,00 | 90,26% | 2.137,36 |
| 145622 | JAILTO CARLOS COSTA | 33722161053 | 11 | 47191 | 1 | 12/08/2014 | 20/05/2015 | 12.250,00 | 12.250,00 | 90,26% | 11.056,85 |
| 145622 | JAILTO CARLOS COSTA | 33722161053 | 11 | 47191 | 2 | 12/08/2014 | 20/05/2015 | 2.960,00 | 2.960,00 | 90,26% | 2.671,70 |
| 145099 | RURAL BRASIL LTDA | 14947900000155 | 11 | 47332 | 2 | 16/08/2014 | 20/05/2015 | 38.940,00 | 38.940,00 | 90,26% | 35.147,24 |
| 143629 | FRANCIOSI E ASSMANN LTDA | 4480269000416 | 11 | 47578 | 1 | 22/08/2014 | 20/05/2015 | 54.196,80 | 54.196,80 | 90,26% | 48.918,03 |
| 143629 | FRANCIOSI E ASSMANN LTDA | 4480269000416 | 11 | 47603 | 1 | 22/08/2014 | 20/05/2015 | 38.696,52 | 38.696,52 | 90,26% | 34.927,48 |
| 8891 | AGRICOLA MK LTDA | 79035275000110 | 11 | 47632 | 1 | 22/08/2014 | 20/05/2015 | 11.700,00 | 11.700,00 | 90,26% | 10.560,42 |
| 143629 | FRANCIOSI & ASSMANN LTDA | 4480269000416 | 11 | 47786 | 2 | 28/08/2014 | 20/05/2015 | 4.606,47 | 4.606,47 | 90,26% | 4.157,80 |
| 143629 | FRANCIOSI E ASSMANN LTDA | 4480269000416 | 11 | 47815 | 1 | 28/08/2014 | 20/05/2015 | 20.783,72 | 20.783,72 | 90,26% | 18.759,39 |
| 7841 | BELAGRICOLA COM E REP PROD AGRICOLA LTDA | 79038097001153 | 11 | 47826 | 1 | 28/08/2014 | 20/05/2015 | 21.600,00 | 21.600,00 | 90,26% | 19.496,16 |
| 143629 | FRANCIOSI E ASSMANN LTDA | 4480269000416 | 11 | 47908 | 1 | 29/08/2014 | 20/05/2015 | 20.699,08 | 20.699,08 | 90,26% | 18.682,99 |
| 143629 | FRANCIOSI E ASSMANN LTDA | 4480269000416 | 11 | 47939 | 2 | 29/08/2014 | 20/05/2015 | 10.142,55 | 10.142,55 | 90,26% | 9.154,67 |
| 144733 | SERGIO BARZOTTO | 27243303072 | 11 | 47965 | 1 | 30/08/2014 | 20/05/2015 | 9.850,00 | 9.850,00 | 90,26% | 8.890,61 |
| 144733 | SERGIO BARZOTTO | 27243303072 | 11 | 47965 | 2 | 30/08/2014 | 20/05/2015 | 8.640,00 | 8.640,00 | 90,26% | 7.798,46 |
| 144733 | SERGIO BARZOTTO | 27243303072 | 11 | 48093 | 1 | 30/08/2014 | 20/05/2015 | 5.400,00 | 5.400,00 | 90,26% | 4.874,04 |
| 144733 | SERGIO BARZOTTO | 27243303072 | 11 | 48093 | 2 | 30/08/2014 | 20/05/2015 | 83.500,00 | 83.500,00 | 90,26% | 75.367,10 |

| | | | | | | | | | | | |
|--------|--|----------------|----|-------|---|------------|------------|------------|------------|--------|------------|
| 145082 | CONCEITO AGRIC REPRES E COM DE PRO AG | 8413723000124 | 11 | 48095 | 1 | 30/08/2014 | 20/05/2015 | 37.200,00 | 37.200,00 | 90,26% | 33.576,72 |
| 145180 | WALDOMIRO FERRETTI | 4294882034 | 11 | 48157 | 1 | 30/08/2014 | 20/05/2015 | 2.960,00 | 2.960,00 | 90,26% | 2.671,70 |
| 145180 | WALDOMIRO FERRETTI | 4294882034 | 11 | 48158 | 1 | 30/08/2014 | 20/05/2015 | 3.900,00 | 3.900,00 | 90,26% | 3.520,14 |
| 8891 | AGRICOLA MK LTDA | 79035275000110 | 11 | 48269 | 1 | 04/09/2014 | 20/05/2015 | 20.800,00 | 20.800,00 | 90,26% | 18.774,08 |
| 8891 | AGRICOLA MK LTDA | 79035275000110 | 11 | 48552 | 1 | 10/09/2014 | 20/05/2015 | 20.800,00 | 20.800,00 | 90,26% | 18.774,08 |
| 143629 | FRANCIOSI & ASSMANN LTDA | 4480269000416 | 11 | 48558 | 1 | 10/09/2014 | 20/05/2015 | 9.125,20 | 9.125,20 | 90,26% | 8.236,41 |
| 15962 | AGREX DO BRASIL SA | 10515785000350 | 11 | 48670 | 1 | 12/09/2014 | 20/05/2015 | 169.312,00 | 169.312,00 | 90,26% | 152.821,01 |
| 143629 | FRANCIOSI & ASSMANN LTDA | 4480269000416 | 11 | 48861 | 2 | 17/09/2014 | 20/05/2015 | 5.370,73 | 5.370,73 | 90,26% | 4.847,62 |
| 15962 | AGREX DO BRASIL S/A | 10515785000350 | 11 | 48917 | 1 | 18/09/2014 | 20/05/2015 | 346.083,20 | 346.083,20 | 90,26% | 312.374,70 |
| 143629 | FRANCIOSI E ASSMANN LTDA | 4480269000416 | 11 | 48950 | 1 | 19/09/2014 | 20/05/2015 | 3.230,68 | 3.230,68 | 90,26% | 2.916,01 |
| 145418 | RENATO BONZANINI | 529227150 | 11 | 49281 | 1 | 25/09/2014 | 20/05/2015 | 16.932,00 | 16.932,00 | 90,26% | 15.282,82 |
| 145418 | RENATO BONZANINI | 529227150 | 11 | 49282 | 1 | 25/09/2014 | 20/05/2015 | 3.600,00 | 3.600,00 | 90,26% | 3.249,36 |
| 145418 | RENATO BONZANINI | 529227150 | 11 | 49282 | 2 | 25/09/2014 | 20/05/2015 | 1.992,00 | 1.992,00 | 90,26% | 1.797,98 |
| 10848 | POLO PRODUTOS AGRICOLA LTDA | 599846000190 | 11 | 49285 | 2 | 25/09/2014 | 20/05/2015 | 153.000,00 | 153.000,00 | 90,26% | 138.097,80 |
| 15962 | AGREX DO BRASIL S/A | 10515785000350 | 11 | 49299 | 1 | 25/09/2014 | 20/05/2015 | 178.118,00 | 178.118,00 | 90,26% | 160.769,31 |
| 15962 | AGREX DO BRASIL S/A | 10515785000350 | 11 | 49300 | 1 | 25/09/2014 | 20/05/2015 | 178.118,00 | 178.118,00 | 90,26% | 160.769,31 |
| 15962 | AGREX DO BRASIL SA | 10515785000350 | 11 | 49572 | 1 | 30/09/2014 | 20/05/2015 | 181.462,80 | 181.462,80 | 90,26% | 163.788,32 |
| 143590 | RURAL DINAMICA PRODUTOS AGROPECUARIOS LT | 9480713000174 | 11 | 49680 | 1 | 30/09/2014 | 20/05/2015 | 54.450,00 | 54.450,00 | 90,26% | 49.146,57 |
| 8614 | NUCLEO PRODUTOS AGROPECUARIOS LTDA | 4419281000172 | 11 | 49683 | 1 | 30/09/2014 | 20/05/2015 | 10.600,00 | 10.600,00 | 90,26% | 9.567,56 |
| 144104 | CAMPINA COMERCIO E REPRESENTACOES LTDA | 3782832000103 | 11 | 49687 | 1 | 30/09/2014 | 20/05/2015 | 109.800,00 | 109.800,00 | 90,26% | 99.105,48 |
| 143629 | FRANCIOSI E ASSMANN LTDA | 4480269000416 | 11 | 50086 | 1 | 08/10/2014 | 20/05/2015 | 7.019,10 | 7.019,10 | 90,26% | 6.335,44 |
| 143590 | RURAL DINAMICA PRODUTOS AGROPECUARIOS LT | 9480713000174 | 11 | 50187 | 1 | 10/10/2014 | 20/05/2015 | 188.400,00 | 188.400,00 | 90,26% | 170.049,84 |
| 145188 | FORTALEZA AGRICOLA NORTE LTDA | 10924661000167 | 11 | 50823 | 1 | 22/10/2014 | 20/05/2015 | 74.000,00 | 74.000,00 | 90,26% | 66.792,40 |
| 145188 | FORTALEZA AGRICOLA NORTE LTDA | 10924661000167 | 11 | 50823 | 2 | 22/10/2014 | 20/05/2015 | 18.000,00 | 18.000,00 | 90,26% | 16.246,80 |
| 145188 | FORTALEZA AGRICOLA NORTE LTDA | 10924661000167 | 11 | 50823 | 3 | 22/10/2014 | 20/05/2015 | 20.800,00 | 20.800,00 | 90,26% | 18.774,08 |
| 10268 | PAULO DALTO NETO | 32430892987 | 11 | 50980 | 1 | 23/10/2014 | 20/05/2015 | 22.302,90 | 22.302,90 | 90,26% | 20.130,60 |
| 10268 | PAULO DALTO NETO | 32430892987 | 11 | 50981 | 1 | 23/10/2014 | 20/05/2015 | 5.860,71 | 5.860,71 | 90,26% | 5.289,88 |
| 15962 | AGREX DO BRASIL S/A | 10515785000350 | 11 | 51008 | 1 | 24/10/2014 | 20/05/2015 | 142.472,79 | 142.472,79 | 90,26% | 128.595,94 |
| 145186 | FORTALEZA AGRICOLA GURUPI LTDA | 14929325000168 | 11 | 51027 | 1 | 24/10/2014 | 20/05/2015 | 75.400,00 | 75.400,00 | 90,26% | 68.056,04 |
| 145189 | FORTALEZA AGRICOLA URUACU LTDA | 11956747000134 | 11 | 51061 | 1 | 24/10/2014 | 20/05/2015 | 37.000,00 | 37.000,00 | 90,26% | 33.396,20 |
| 145189 | FORTALEZA AGRICOLA URUACU LTDA | 11956747000134 | 11 | 51061 | 2 | 24/10/2014 | 20/05/2015 | 20.800,00 | 20.800,00 | 90,26% | 18.774,08 |
| 144817 | URUAGRO COM E REPR DE INSUMOS AGRICOLAS | 11619999000178 | 11 | 51063 | 4 | 24/10/2014 | 20/05/2015 | 4.800,00 | 4.800,00 | 90,26% | 4.332,48 |

| | | | | | | | | | | | |
|--------|--|----------------|----|-------|---|------------|------------|------------|------------|--------|------------|
| 8614 | NUCLEO PRODUTOS AGROPECUARIOS LTDA | 4419281000172 | 11 | 51080 | 1 | 25/10/2014 | 20/05/2015 | 29.160,00 | 29.160,00 | 90,26% | 26.319,82 |
| 10268 | PAULO DALTO NETO | 32430892987 | 11 | 51099 | 1 | 25/10/2014 | 20/05/2015 | 386.958,00 | 386.958,00 | 90,26% | 349.268,29 |
| 11181 | FUTURA AGRONEGOCIOS LTDA | 5737282000128 | 11 | 51104 | 1 | 25/10/2014 | 20/05/2015 | 280.440,00 | 280.440,00 | 90,26% | 253.125,14 |
| 15962 | AGREX DO BRASIL S/A | 10515785000350 | 11 | 51160 | 1 | 27/10/2014 | 20/05/2015 | 183.557,00 | 183.557,00 | 90,26% | 165.678,55 |
| 15962 | AGREX DO BRASIL S/A | 10515785000350 | 11 | 51160 | 2 | 27/10/2014 | 20/05/2015 | 54.322,96 | 54.322,96 | 90,26% | 49.031,90 |
| 139118 | IGOR CARLOS BORRE MULTI AGRO | 6030455000136 | 11 | 51197 | 1 | 28/10/2014 | 20/05/2015 | 198.000,00 | 198.000,00 | 90,26% | 178.714,80 |
| 145189 | FORTALEZA AGRICOLA URUACU LTDA | 11956747000134 | 11 | 51213 | 1 | 28/10/2014 | 20/05/2015 | 525,00 | 525,00 | 90,26% | 473,87 |
| 144817 | URUAGRO COM E REPR DE INSUMOS AGRICOLAS | 11619999000178 | 11 | 51214 | 1 | 28/10/2014 | 20/05/2015 | 16.700,00 | 16.700,00 | 90,26% | 15.073,42 |
| 145188 | FORTALEZA AGRICOLA NORTE LTDA | 10924661000167 | 11 | 51317 | 1 | 29/10/2014 | 20/05/2015 | 480.000,00 | 480.000,00 | 90,26% | 433.248,00 |
| 145189 | FORTALEZA AGRICOLA URUACU LTDA | 11956747000134 | 11 | 51374 | 1 | 30/10/2014 | 20/05/2015 | 64.000,00 | 64.000,00 | 90,26% | 57.766,40 |
| 143590 | RURAL DINAMICA PRODUTOS AGROPECUARIOS LT | 9480713000174 | 11 | 51392 | 1 | 30/10/2014 | 20/05/2015 | 188.400,00 | 188.400,00 | 90,26% | 170.049,84 |
| 144346 | JSM COM E REPR DE PROD AGROPECUARIO | 9241196000180 | 11 | 51530 | 1 | 31/10/2014 | 20/05/2015 | 180.000,00 | 180.000,00 | 90,26% | 162.468,00 |
| 144346 | JSM COM E REPR DE PROD AGROPECUARIO | 9241196000180 | 11 | 51569 | 1 | 31/10/2014 | 20/05/2015 | 164.000,00 | 164.000,00 | 90,26% | 148.026,40 |
| 15962 | AGREX DO BRASIL SA | 10515785000350 | 11 | 51593 | 1 | 31/10/2014 | 20/05/2015 | 178.480,60 | 178.480,60 | 90,26% | 161.096,59 |
| 143762 | COOATOL COM DE INSUMOS AGROPEC LTDA | 9285041000146 | 11 | 51805 | 1 | 07/11/2014 | 20/05/2015 | 29.430,00 | 29.430,00 | 90,26% | 26.563,52 |
| 145099 | RURAL BRASIL LTDA | 14947900000155 | 11 | 51973 | 1 | 12/11/2014 | 20/05/2015 | 79.600,00 | 79.600,00 | 90,26% | 71.846,96 |
| 145099 | RURAL BRASIL LTDA | 14947900000155 | 11 | 51976 | 1 | 12/11/2014 | 20/05/2015 | 31.488,00 | 31.488,00 | 90,26% | 28.421,07 |
| 145186 | FORTALEZA AGRICOLA GURUPI LTDA | 14929325000168 | 11 | 52135 | 1 | 14/11/2014 | 20/05/2015 | 364.500,00 | 364.500,00 | 90,26% | 328.997,70 |
| 145186 | FORTALEZA AGRICOLA GURUPI LTDA | 14929325000168 | 11 | 52136 | 1 | 14/11/2014 | 20/05/2015 | 8.300,00 | 8.300,00 | 90,26% | 7.491,58 |
| 145186 | FORTALEZA AGRICOLA GURUPI LTDA | 14929325000168 | 11 | 52137 | 1 | 14/11/2014 | 20/05/2015 | 279.288,00 | 279.288,00 | 90,26% | 252.085,35 |
| 7841 | BELAGRICOLA COM E REP PROD AGRICOLA LTDA | 79038097001153 | 11 | 52169 | 1 | 17/11/2014 | 20/05/2015 | 55.000,00 | 55.000,00 | 90,26% | 49.643,00 |
| 8806 | A H L DISTRIBUIDORA SA | 4469502000117 | 11 | 52202 | 1 | 17/11/2014 | 20/05/2015 | 20.534,16 | 20.534,16 | 90,26% | 18.534,13 |
| 16079 | FACIROLI COMERCIO E REPRESENTACOES LTDA | 4357633000102 | 11 | 52253 | 1 | 18/11/2014 | 20/05/2015 | 16.300,00 | 16.300,00 | 90,26% | 14.712,38 |
| 145099 | RURAL BRASIL LTDA | 14947900000155 | 11 | 52890 | 1 | 29/11/2014 | 20/05/2015 | 196.800,00 | 196.800,00 | 90,26% | 177.631,68 |
| 11181 | FUTURA AGRONEGOCIOS LTDA | 5737282000128 | 11 | 52917 | 1 | 29/11/2014 | 20/05/2015 | 328.000,00 | 328.000,00 | 90,26% | 296.052,80 |
| 145567 | SILVA & SOUSA AGRONEGOCIOS COMERCIO E RE | 8908852000193 | 11 | 53111 | 1 | 29/11/2014 | 20/05/2015 | 1.900,00 | 1.900,00 | 90,26% | 1.714,94 |
| 145189 | FORTALEZA AGRICOLA URUACU LTDA | 11956747000134 | 11 | 53123 | 1 | 29/11/2014 | 20/05/2015 | 27.750,00 | 27.750,00 | 90,26% | 25.047,15 |
| 1220 | CAMILLO COM AGRICOLA E REPRESENT LTDA | 25096843000164 | 19 | 628 | 2 | 30/06/2014 | 20/05/2015 | 9.975,00 | 9.975,00 | 90,26% | 9.003,44 |
| 1220 | CAMILLO COM AGRICOLA E REPRESENT LTDA | 25096843000164 | 19 | 628 | 4 | 30/06/2014 | 20/05/2015 | 5.985,00 | 5.985,00 | 90,26% | 5.402,06 |
| 145169 | OLIMPIO ROTTA | 2569060097 | 19 | 639 | 1 | 11/07/2014 | 20/05/2015 | 3.000,00 | 3.000,00 | 90,26% | 2.707,80 |
| 145099 | RURAL BRASIL LTDA | 14947900000155 | 19 | 650 | 1 | 15/07/2014 | 20/05/2015 | 152.000,00 | 152.000,00 | 90,26% | 137.195,20 |

| | | | | | | | | | | | |
|--------|--|----------------|----|------|---|------------|------------|------------|------------|--------|-----------|
| 145099 | RURAL BRASIL LTDA | 14947900000155 | 19 | 653 | 1 | 15/07/2014 | 20/05/2015 | 29.040,00 | 29.040,00 | 90,26% | 26.211,50 |
| 145099 | RURAL BRASIL LTDA | 14947900000155 | 19 | 653 | 2 | 15/07/2014 | 20/05/2015 | 10.560,00 | 10.560,00 | 90,26% | 9.531,46 |
| 144743 | DIOGO TOBIAS SANDRI | 82058245172 | 19 | 678 | 1 | 24/07/2014 | 20/05/2015 | 108.550,00 | 108.550,00 | 90,26% | 97.977,23 |
| 145622 | JAILTO CARLOS COSTA | 33722161053 | 19 | 693 | 1 | 08/08/2014 | 20/05/2015 | 5.328,00 | 5.328,00 | 90,26% | 4.809,05 |
| 145099 | RURAL BRASIL LTDA | 14947900000155 | 19 | 695 | 1 | 12/08/2014 | 20/05/2015 | 294,00 | 294,00 | 90,26% | 265,36 |
| 145170 | PAULO CESAR CANALI | 70254753191 | 19 | 725 | 1 | 22/08/2014 | 20/05/2015 | 26.250,00 | 26.250,00 | 90,26% | 23.693,25 |
| 145170 | PAULO CESAR CANALI | 70254753191 | 19 | 725 | 2 | 22/08/2014 | 20/05/2015 | 27.600,00 | 27.600,00 | 90,26% | 24.911,76 |
| 145177 | WALMOR RAIMUNDO TIGGEMANN | 36583375087 | 19 | 726 | 1 | 22/08/2014 | 20/05/2015 | 10.500,00 | 10.500,00 | 90,26% | 9.477,30 |
| 10848 | POLO PRODUTOS AGRICOLA LTDA | 599846000190 | 19 | 738 | 1 | 28/08/2014 | 20/05/2015 | 17.340,00 | 17.340,00 | 90,26% | 15.651,08 |
| 144900 | BARUC AGROCOMERCIAL LTDA | 5338303000132 | 19 | 739 | 2 | 28/08/2014 | 20/05/2015 | 42.840,00 | 42.840,00 | 90,26% | 38.667,38 |
| 144743 | DIOGO TOBIAS SANDRI | 82058245172 | 19 | 749 | 1 | 29/08/2014 | 20/05/2015 | 36.000,00 | 36.000,00 | 90,26% | 32.493,60 |
| 144736 | ONILDO SCOPEL | 17644470000 | 19 | 767 | 2 | 30/08/2014 | 20/05/2015 | 33.400,00 | 33.400,00 | 90,26% | 30.146,84 |
| 144733 | SERGIO BARZOTTO | 27243303072 | 19 | 769 | 1 | 30/08/2014 | 20/05/2015 | 7.092,00 | 7.092,00 | 90,26% | 6.401,24 |
| 145418 | RENATO BONZANINI | 529227150 | 19 | 777 | 2 | 09/09/2014 | 20/05/2015 | 62.458,00 | 62.458,00 | 90,26% | 56.374,59 |
| 145185 | EDERSON MIRI | 77089057020 | 19 | 779 | 1 | 09/09/2014 | 20/05/2015 | 5.740,00 | 5.740,00 | 90,26% | 5.180,92 |
| 143590 | RURAL DINAMICA PRODUTOS AGROPECUARIOS LT | 9480713000174 | 19 | 785 | 1 | 11/09/2014 | 20/05/2015 | 34.398,00 | 34.398,00 | 90,26% | 31.047,63 |
| 140380 | VIGOR COM AGRICOLA LTDA | 6102863000156 | 19 | 814 | 2 | 15/09/2014 | 20/05/2015 | 8.000,00 | 8.000,00 | 90,26% | 7.220,80 |
| 140380 | VIGOR COM AGRICOLA LTDA | 6102863000156 | 19 | 817 | 1 | 15/09/2014 | 20/05/2015 | 21.600,00 | 21.600,00 | 90,26% | 19.496,16 |
| 145082 | CONCEITO AGRIC REPRES E COM DE PRO AG | 8413723000124 | 19 | 828 | 1 | 17/09/2014 | 20/05/2015 | 19.660,00 | 19.660,00 | 90,26% | 17.745,12 |
| 145189 | FORTALEZA AGRICOLA URUACU LTDA | 11956747000134 | 19 | 832 | 1 | 18/09/2014 | 20/05/2015 | 27.720,00 | 27.720,00 | 90,26% | 25.020,07 |
| 8891 | AGRICOLA MK LTDA | 79035275000110 | 13 | 8347 | 1 | 26/06/2014 | 20/05/2015 | 20.500,00 | 20.500,00 | 90,26% | 18.503,30 |
| 8891 | AGRICOLA MK LTDA | 79035275000110 | 13 | 8347 | 2 | 26/06/2014 | 20/05/2015 | 8.200,00 | 8.200,00 | 90,26% | 7.401,32 |
| 8891 | AGRICOLA MK LTDA | 79035275000110 | 13 | 8347 | 3 | 26/06/2014 | 20/05/2015 | 4.284,00 | 4.284,00 | 90,26% | 3.866,74 |
| 8891 | AGRICOLA MK LTDA | 79035275000110 | 13 | 8347 | 4 | 26/06/2014 | 20/05/2015 | 17.800,00 | 17.800,00 | 90,26% | 16.066,28 |
| 8891 | AGRICOLA MK LTDA | 79035275000110 | 13 | 8347 | 6 | 26/06/2014 | 20/05/2015 | 16.100,00 | 16.100,00 | 90,26% | 14.531,86 |
| 144733 | SERGIO BARZOTTO | 27243303072 | 19 | 853 | 1 | 19/09/2014 | 20/05/2015 | 7.092,00 | 7.092,00 | 90,26% | 6.401,24 |
| 144733 | SERGIO BARZOTTO | 27243303072 | 19 | 853 | 2 | 19/09/2014 | 20/05/2015 | 50.100,00 | 50.100,00 | 90,26% | 45.220,26 |
| 10848 | POLO PRODUTOS AGRICOLA LTDA | 599846000190 | 19 | 855 | 1 | 19/09/2014 | 20/05/2015 | 6.800,00 | 6.800,00 | 90,26% | 6.137,68 |
| 7841 | BELAGRICOLA COM E REP PROD AGRICOLA LTDA | 79038097001153 | 13 | 8554 | 1 | 24/07/2014 | 20/05/2015 | 51.500,00 | 51.500,00 | 90,26% | 46.483,90 |
| 144734 | OTACIR ROSSATO E OUTRO | 25950738004 | 19 | 858 | 1 | 19/09/2014 | 20/05/2015 | 21.600,00 | 21.600,00 | 90,26% | 19.496,16 |
| 144734 | OTACIR ROSSATO E OUTRO | 25950738004 | 19 | 858 | 2 | 19/09/2014 | 20/05/2015 | 14.760,00 | 14.760,00 | 90,26% | 13.322,38 |
| 145567 | SILVA & SOUSA AGRONEGOCIOS COMERCIO E RE | 8908852000193 | 19 | 864 | 1 | 24/09/2014 | 20/05/2015 | 1.900,00 | 1.900,00 | 90,26% | 1.714,94 |
| 143590 | RURAL DINAMICA PRODUTOS AGROPECUARIOS LT | 9480713000174 | 19 | 877 | 1 | 25/09/2014 | 20/05/2015 | 14.700,00 | 14.700,00 | 90,26% | 13.268,22 |
| 143629 | FRANCIOSI E ASSMANN LTDA | 4480269000416 | 13 | 8849 | 1 | 17/09/2014 | 20/05/2015 | 15.178,15 | 15.178,15 | 90,26% | 13.699,80 |

| | | | | | | | | | | | |
|--------|--|----------------|----|-------|---|------------|------------|------------|------------|--------|------------|
| 19501 | ROSANNA AMARAL CATELAN MOSENA | 42114330168 | 13 | 8854 | 1 | 17/09/2014 | 20/05/2015 | 13.450,18 | 13.450,18 | 90,26% | 12.140,13 |
| 19454 | GERUSA DO AMARAL CATELAN TRIVELATO | 48964000110 | 13 | 8856 | 1 | 17/09/2014 | 20/05/2015 | 16.140,21 | 16.140,21 | 90,26% | 14.568,15 |
| 19459 | LUIZ ANISIO BORTOLUZZI | 6465307987 | 13 | 8859 | 1 | 17/09/2014 | 20/05/2015 | 48.420,63 | 48.420,63 | 90,26% | 43.704,46 |
| 19471 | OLIVO SCOPEL | 2060779987 | 13 | 8863 | 1 | 17/09/2014 | 20/05/2015 | 45.730,60 | 45.730,60 | 90,26% | 41.276,44 |
| 145226 | PEDRO ROQUE MARTELLI | 18273688968 | 13 | 8864 | 1 | 17/09/2014 | 20/05/2015 | 32.280,42 | 32.280,42 | 90,26% | 29.136,31 |
| 19501 | ROSANNA AMARAL CATELAN MOSENA | 42114330168 | 13 | 8866 | 1 | 17/09/2014 | 20/05/2015 | 21.520,28 | 21.520,28 | 90,26% | 19.424,20 |
| 15627 | COOP AGRONEGOCIOS DE SAO GABRIEL | 5001815000109 | 13 | 8867 | 1 | 17/09/2014 | 20/05/2015 | 112.981,48 | 112.981,48 | 90,26% | 101.977,08 |
| 145082 | CONCEITO AGRIC REPRES E COM DE PRO AG | 8413723000124 | 19 | 899 | 1 | 29/09/2014 | 20/05/2015 | 7.000,00 | 7.000,00 | 90,26% | 6.318,20 |
| 143813 | SOMA PRODUTOS AGROPECUARIOS LTDA | 9584940000140 | 13 | 9076 | 1 | 29/10/2014 | 20/05/2015 | 52.800,00 | 52.800,00 | 90,26% | 47.657,28 |
| 143590 | RURAL DINAMICA PRODUTOS AGROPECUARIOS LT | 9480713000174 | 19 | 915 | 1 | 03/10/2014 | 20/05/2015 | 16.500,00 | 16.500,00 | 90,26% | 14.892,90 |
| 8891 | AGRICOLA MK LTDA | 79035275000110 | 13 | 9194 | 1 | 25/11/2014 | 20/05/2015 | 17.952,00 | 17.952,00 | 90,26% | 16.203,48 |
| 12287 | I RIEDI & CIA LTDA | 77856995000111 | 13 | 9207 | 1 | 26/11/2014 | 20/05/2015 | 13.040,00 | 13.040,00 | 90,26% | 11.769,90 |
| 145185 | EDERSON MIRI | 77089057020 | 19 | 929 | 1 | 13/10/2014 | 20/05/2015 | 2.142,00 | 2.142,00 | 90,26% | 1.933,37 |
| 144734 | OTACIR ROSSATO E OUTRO | 25950738004 | 19 | 931 | 1 | 13/10/2014 | 20/05/2015 | 4.650,00 | 4.650,00 | 90,26% | 4.197,09 |
| 144733 | SERGIO BARZOTTO | 27243303072 | 19 | 953 | 1 | 14/10/2014 | 20/05/2015 | 50.100,00 | 50.100,00 | 90,26% | 45.220,26 |
| 143590 | RURAL DINAMICA PRODUTOS AGROPECUARIOS LT | 9480713000174 | 19 | 967 | 1 | 20/10/2014 | 20/05/2015 | 10.800,00 | 10.800,00 | 90,26% | 9.748,08 |
| 140380 | VIGOR COM AGRICOLA LTDA | 6102863000156 | 19 | 973 | 1 | 21/10/2014 | 20/05/2015 | 9.718,80 | 9.718,80 | 90,26% | 8.772,19 |
| 144253 | SILVA E NAVARINI LTDA | 8305572000190 | 19 | 990 | 1 | 23/10/2014 | 20/05/2015 | 3.717,15 | 3.717,15 | 90,26% | 3.355,10 |
| 143629 | FRANCIOSI E ASSMANN LTDA | 4480269000416 | 19 | 991 | 2 | 23/10/2014 | 20/05/2015 | 1.982,48 | 1.982,48 | 90,26% | 1.789,39 |
| 10120 | FORMOSA AGRO LTDA | 1395974000346 | 12 | 27876 | 1 | 28/06/2014 | 22/05/2015 | 13.200,00 | 13.200,00 | 90,26% | 11.914,32 |
| 10120 | FORMOSA AGRO LTDA | 1395974000346 | 12 | 27924 | 1 | 30/06/2014 | 22/05/2015 | 13.200,00 | 13.200,00 | 90,26% | 11.914,32 |
| 1316 | AGROTECNICA VERRONE COML AGRICOLA LTDA | 59904896000186 | 12 | 27939 | 1 | 03/07/2014 | 22/05/2015 | 7.920,00 | 7.920,00 | 90,26% | 7.148,59 |
| 1316 | AGROTECNICA VERRONE COML AGRICOLA LTDA | 59904896000186 | 12 | 27939 | 2 | 03/07/2014 | 22/05/2015 | 6.000,00 | 6.000,00 | 90,26% | 5.415,60 |
| 1316 | AGROTECNICA VERRONE COML AGRICOLA LTDA | 59904896000186 | 12 | 27941 | 1 | 03/07/2014 | 22/05/2015 | 2.640,00 | 2.640,00 | 90,26% | 2.382,86 |
| 12460 | QUALICICLO AGRICOLA LTDA | 4784681000187 | 12 | 28013 | 1 | 11/07/2014 | 22/05/2015 | 27.720,00 | 27.720,00 | 90,26% | 25.020,07 |
| 145432 | NATURAL VERDE AGRONEGOCIOS LTDA | 13216748000178 | 12 | 28120 | 1 | 17/07/2014 | 22/05/2015 | 19.500,00 | 19.500,00 | 90,26% | 17.600,70 |
| 145432 | NATURAL VERDE AGRONEGOCIOS LTDA | 13216748000178 | 12 | 28120 | 2 | 17/07/2014 | 22/05/2015 | 2.640,00 | 2.640,00 | 90,26% | 2.382,86 |
| 145432 | NATURAL VERDE AGRONEGOCIOS LTDA | 13216748000178 | 12 | 28120 | 3 | 17/07/2014 | 22/05/2015 | 2.520,00 | 2.520,00 | 90,26% | 2.274,55 |
| 145432 | NATURAL VERDE AGRONEGOCIOS LTDA | 13216748000178 | 12 | 28120 | 6 | 17/07/2014 | 22/05/2015 | 2.700,00 | 2.700,00 | 90,26% | 2.437,02 |
| 145697 | MINAS AGRICOLA LTDA- ME | 3871491000134 | 12 | 28250 | 1 | 24/07/2014 | 22/05/2015 | 4.200,00 | 4.200,00 | 90,26% | 3.790,92 |
| 145697 | MINAS AGRICOLA LTDA- ME | 3871491000134 | 12 | 28250 | 2 | 24/07/2014 | 22/05/2015 | 1.158,00 | 1.158,00 | 90,26% | 1.045,21 |
| 145697 | MINAS AGRICOLA LTDA- ME | 3871491000134 | 12 | 28250 | 3 | 24/07/2014 | 22/05/2015 | 2.160,00 | 2.160,00 | 90,26% | 1.949,62 |
| 145697 | MINAS AGRICOLA LTDA- ME | 3871491000134 | 12 | 28254 | 1 | 24/07/2014 | 22/05/2015 | 528,00 | 528,00 | 90,26% | 476,57 |

| | | | | | | | | | | | |
|--------|--|----------------|----|-------|---|------------|------------|-----------|-----------|--------|-----------|
| 145697 | MINAS AGRICOLA LTDA- ME | 3871491000134 | 12 | 28254 | 2 | 24/07/2014 | 22/05/2015 | 5.200,00 | 5.200,00 | 90,26% | 4.693,52 |
| 145697 | MINAS AGRICOLA LTDA- ME | 3871491000134 | 12 | 28254 | 3 | 24/07/2014 | 22/05/2015 | 2.880,00 | 2.880,00 | 90,26% | 2.599,49 |
| 145351 | TERRA FERTIL COMERCIAL AGRICOLA LTDA | 15003086000183 | 12 | 28256 | 2 | 24/07/2014 | 22/05/2015 | 8.400,00 | 8.400,00 | 90,26% | 7.581,84 |
| 1316 | AGROTECNICA VERRONE COML AGRICOLA LTDA | 59904896000186 | 12 | 28367 | 1 | 26/07/2014 | 22/05/2015 | 326,40 | 326,40 | 90,26% | 294,61 |
| 10120 | FORMOSA AGRO LTDA | 1395974000346 | 12 | 28401 | 1 | 04/08/2014 | 22/05/2015 | 15.708,00 | 15.708,00 | 90,26% | 14.178,04 |
| 144535 | AGROCAMPUS DEFEN AGRIC E FERTILIZANTES | 11840286000130 | 12 | 28417 | 1 | 06/08/2014 | 22/05/2015 | 6.750,00 | 6.750,00 | 90,26% | 6.092,55 |
| 144535 | AGROCAMPUS DEFEN AGRIC E FERTILIZANTES | 11840286000130 | 12 | 28417 | 2 | 06/08/2014 | 22/05/2015 | 6.600,00 | 6.600,00 | 90,26% | 5.957,16 |
| 145536 | TERRABOIA INSUMOS AGRICOLAS LTDA ME | 8298803000186 | 12 | 28445 | 1 | 12/08/2014 | 22/05/2015 | 1.104,00 | 1.104,00 | 90,26% | 996,47 |
| 145536 | TERRABOIA INSUMOS AGRICOLAS LTDA ME | 8298803000186 | 12 | 28445 | 2 | 12/08/2014 | 22/05/2015 | 528,00 | 528,00 | 90,26% | 476,57 |
| 145536 | TERRABOIA INSUMOS AGRICOLAS LTDA ME | 8298803000186 | 12 | 28448 | 1 | 12/08/2014 | 22/05/2015 | 2.640,00 | 2.640,00 | 90,26% | 2.382,86 |
| 144705 | SILVA E OLIVEIRA DE BARBACENA LTDA | 4871905000198 | 12 | 28545 | 2 | 20/08/2014 | 22/05/2015 | 8.400,00 | 8.400,00 | 90,26% | 7.581,84 |
| 144705 | SILVA E OLIVEIRA DE BARBACENA LTDA | 4871905000198 | 12 | 28797 | 1 | 30/08/2014 | 22/05/2015 | 8.100,00 | 8.100,00 | 90,26% | 7.311,06 |
| 145432 | NATURAL VERDE AGRONEGOCIOS LTDA | 13216748000178 | 12 | 28964 | 1 | 12/09/2014 | 22/05/2015 | 10.800,00 | 10.800,00 | 90,26% | 9.748,08 |
| 12460 | QUALICICLO AGRICOLA LTDA | 4784681000187 | 12 | 29360 | 1 | 26/09/2014 | 22/05/2015 | 13.200,00 | 13.200,00 | 90,26% | 11.914,32 |
| 10120 | FORMOSA AGRO LTDA | 1395974000346 | 12 | 29899 | 1 | 15/10/2014 | 22/05/2015 | 23.100,00 | 23.100,00 | 90,26% | 20.850,06 |
| 12460 | QUALICICLO AGRICOLA LTDA | 4784681000187 | 12 | 29936 | 1 | 15/10/2014 | 22/05/2015 | 17.688,00 | 17.688,00 | 90,26% | 15.965,19 |
| 140603 | AGROGARCIA INSUMOS AGRICOLAS LTDA | 6933748000123 | 12 | 29989 | 1 | 20/10/2014 | 22/05/2015 | 3.300,00 | 3.300,00 | 90,26% | 2.978,58 |
| 140603 | AGROGARCIA INSUMOS AGRICOLAS LTDA | 6933748000123 | 12 | 29989 | 2 | 20/10/2014 | 22/05/2015 | 10.500,00 | 10.500,00 | 90,26% | 9.477,30 |
| 8376 | AGROCAMPUS BUENO LTDA | 4283796000198 | 12 | 30005 | 1 | 20/10/2014 | 22/05/2015 | 6.480,00 | 6.480,00 | 90,26% | 5.848,85 |
| 8376 | AGROCAMPUS BUENO LTDA | 4283796000198 | 12 | 30005 | 2 | 20/10/2014 | 22/05/2015 | 4.830,00 | 4.830,00 | 90,26% | 4.359,56 |
| 145697 | MINAS AGRICOLA LTDA- ME | 3871491000134 | 12 | 30495 | 1 | 06/11/2014 | 22/05/2015 | 5.650,00 | 5.650,00 | 90,26% | 5.099,69 |
| 145697 | MINAS AGRICOLA LTDA- ME | 3871491000134 | 12 | 30496 | 1 | 06/11/2014 | 22/05/2015 | 1.400,00 | 1.400,00 | 90,26% | 1.263,64 |
| 145536 | TERRABOIA INSUMOS AGRICOLAS LTDA ME | 8298803000186 | 12 | 30781 | 1 | 19/11/2014 | 22/05/2015 | 276,00 | 276,00 | 90,26% | 249,12 |
| 145697 | MINAS AGRICOLA LTDA- ME | 3871491000134 | 12 | 30879 | 1 | 25/11/2014 | 22/05/2015 | 2.486,00 | 2.486,00 | 90,26% | 2.243,86 |
| 145432 | NATURAL VERDE AGRONEGOCIOS LTDA | 13216748000178 | 12 | 29726 | 2 | 08/10/2014 | 29/05/2015 | 14.152,50 | 14.152,50 | 90,26% | 12.774,05 |
| 145432 | NATURAL VERDE AGRONEGOCIOS LTDA | 13216748000178 | 12 | 30064 | 4 | 22/10/2014 | 29/05/2015 | 612,00 | 612,00 | 90,26% | 552,39 |
| 145885 | COOPERATIVA DA AGRICULTURA DE PRECISAO L | 9482197000117 | 12 | 30409 | 1 | 31/10/2014 | 29/05/2015 | 15.800,00 | 15.800,00 | 90,26% | 14.261,08 |
| 145771 | ROGERIO VEDELAGO | 7684676000190 | 14 | 5213 | 1 | 26/07/2014 | 29/05/2015 | 5.500,00 | 5.500,00 | 90,26% | 4.964,30 |
| 145427 | LP AGRONEGOCIOS LTDA | 17214833000158 | 14 | 5514 | 1 | 18/09/2014 | 29/05/2015 | 5.175,00 | 5.175,00 | 90,26% | 4.670,96 |
| 145885 | COOPERATIVA DA AGRICULTURA DE PRECISAO L | 9482197000117 | 14 | 5575 | 1 | 24/09/2014 | 29/05/2015 | 15.696,00 | 15.696,00 | 90,26% | 14.167,21 |
| 6928 | UNIAGRICOLA COM IMP E EXP LTDA | 3900433000191 | 14 | 5881 | 1 | 31/10/2014 | 29/05/2015 | 5.100,00 | 5.100,00 | 90,26% | 4.603,26 |
| 145885 | COOPERATIVA DA | 9482197000117 | 14 | 5886 | 1 | 31/10/2014 | 29/05/2015 | 14.000,00 | 14.000,00 | 90,26% | 12.636,40 |

| | AGRICULTURA DE PRECISAO L | | | | | | | | | | | |
|--------|--|----------------|----|-------|---|------------|------------|------------|------------|--------|------------|--|
| 8777 | CHARRUA COMERCIAL AGRICOLA LTDA | 37031044000199 | 19 | 1016 | 1 | 27/10/2014 | 30/05/2015 | 35.200,00 | 35.200,00 | 90,26% | 31.771,52 | |
| 8777 | CHARRUA COMERCIAL AGRICOLA LTDA | 37031044000199 | 19 | 1017 | 1 | 27/10/2014 | 30/05/2015 | 58.000,00 | 58.000,00 | 90,26% | 52.350,80 | |
| 145638 | MOCELLIN AGROCOMERCIO DE INSUMOS LTDA | 18253000000169 | 15 | 10242 | 1 | 17/07/2014 | 30/05/2015 | 268.047,05 | 268.047,05 | 90,26% | 241.939,27 | |
| 145047 | MOCELLIN COM E EMPREEND AGRICOLAS LTDA | 13632259000105 | 15 | 10264 | 1 | 17/07/2014 | 30/05/2015 | 86.552,70 | 86.552,70 | 90,26% | 78.122,47 | |
| 145638 | MOCELLIN AGROCOMERCIO DE INSUMOS LTDA | 18253000000169 | 15 | 10328 | 1 | 24/07/2014 | 30/05/2015 | 89.784,88 | 89.784,88 | 90,26% | 81.039,83 | |
| 145638 | MOCELLIN AGROCOMERCIO DE INSUMOS LTDA | 18253000000169 | 15 | 10328 | 2 | 24/07/2014 | 30/05/2015 | 103.905,36 | 103.905,36 | 90,26% | 93.784,98 | |
| 142851 | ALENCAR KACIANO GALLO | 2879186960 | 15 | 10377 | 1 | 25/07/2014 | 30/05/2015 | 11.113,10 | 11.113,10 | 90,26% | 10.030,68 | |
| 144940 | AGRO AMAZONIA PROD AGROPECUARIOS LTDA | 13563680000101 | 15 | 10400 | 1 | 26/07/2014 | 30/05/2015 | 85.828,06 | 85.828,06 | 90,26% | 77.468,41 | |
| 144940 | AGRO AMAZONIA PROD AGROPECUARIOS LTDA | 13563680000101 | 15 | 10411 | 1 | 04/08/2014 | 30/05/2015 | 6.782,10 | 6.782,10 | 90,26% | 6.121,52 | |
| 145245 | GILBERTO VENDRUSCOLO | 34206477000 | 15 | 10421 | 1 | 05/08/2014 | 30/05/2015 | 7.743,91 | 7.743,91 | 90,26% | 6.989,65 | |
| 142901 | MARCIO LEANDRO BASSO | 78173906149 | 15 | 10422 | 1 | 05/08/2014 | 30/05/2015 | 948,24 | 948,24 | 90,26% | 855,88 | |
| 142883 | FLAVIO AUGUSTO PILAU E OUTRO | 8647682068 | 15 | 10427 | 1 | 06/08/2014 | 30/05/2015 | 5.256,64 | 5.256,64 | 90,26% | 4.744,64 | |
| 144261 | LUCIANI ZAMBONI | 45827630063 | 15 | 10429 | 1 | 06/08/2014 | 30/05/2015 | 7.755,25 | 7.755,25 | 90,26% | 6.999,89 | |
| 144940 | AGRO AMAZONIA PROD AGROPECUARIOS LTDA | 13563680000101 | 15 | 10430 | 1 | 06/08/2014 | 30/05/2015 | 7.195,45 | 7.195,45 | 90,26% | 6.494,61 | |
| 142901 | MARCIO LEANDRO BASSO | 78173906149 | 15 | 10450 | 2 | 14/08/2014 | 30/05/2015 | 12.988,90 | 12.988,90 | 90,26% | 11.723,78 | |
| 8777 | CHARRUA COMERCIAL AGRICOLA LTDA | 37031044000199 | 19 | 1045 | 1 | 31/10/2014 | 30/05/2015 | 44.000,00 | 44.000,00 | 90,26% | 39.714,40 | |
| 8777 | CHARRUA COMERCIAL AGRICOLA LTDA | 37031044000199 | 19 | 1049 | 1 | 31/10/2014 | 30/05/2015 | 9.000,00 | 9.000,00 | 90,26% | 8.123,40 | |
| 8777 | CHARRUA COMERCIAL AGRICOLA LTDA | 37031044000199 | 19 | 1049 | 2 | 31/10/2014 | 30/05/2015 | 56.000,00 | 56.000,00 | 90,26% | 50.545,60 | |
| 145638 | MOCELLIN AGROCOMERCIO DE INSUMOS LTDA | 18253000000169 | 15 | 10503 | 1 | 19/08/2014 | 30/05/2015 | 286.685,36 | 286.685,36 | 90,26% | 258.762,21 | |
| 142905 | NORMA TEREZINHA RAMPELOTTO GATTO | 56886764187 | 15 | 10538 | 1 | 20/08/2014 | 30/05/2015 | 11.304,80 | 11.304,80 | 90,26% | 10.203,71 | |
| 144940 | AGRO AMAZONIA PROD AGROPECUARIOS LTDA | 13563680000101 | 15 | 10555 | 1 | 26/08/2014 | 30/05/2015 | 18.816,60 | 18.816,60 | 90,26% | 16.983,86 | |
| 144940 | AGRO AMAZONIA PROD AGROPECUARIOS LTDA | 13563680000101 | 15 | 10555 | 2 | 26/08/2014 | 30/05/2015 | 22.579,92 | 22.579,92 | 90,26% | 20.380,64 | |
| 144940 | AGRO AMAZONIA PROD AGROPECUARIOS LTDA | 13563680000101 | 15 | 10555 | 3 | 26/08/2014 | 30/05/2015 | 66.143,20 | 66.143,20 | 90,26% | 59.700,85 | |
| 144940 | AGRO AMAZONIA PROD AGROPECUARIOS LTDA | 13563680000101 | 15 | 10555 | 4 | 26/08/2014 | 30/05/2015 | 6.557,30 | 6.557,30 | 90,26% | 5.918,62 | |
| 144940 | AGRO AMAZONIA PROD AGROPECUARIOS LTDA | 13563680000101 | 15 | 10555 | 5 | 26/08/2014 | 30/05/2015 | 205.272,00 | 205.272,00 | 90,26% | 185.278,51 | |
| 145638 | MOCELLIN AGROCOMERCIO DE INSUMOS LTDA | 18253000000169 | 15 | 10562 | 1 | 26/08/2014 | 30/05/2015 | 4.470,37 | 4.470,37 | 90,26% | 4.034,96 | |
| 145638 | MOCELLIN AGROCOMERCIO DE INSUMOS LTDA | 18253000000169 | 15 | 10562 | 2 | 26/08/2014 | 30/05/2015 | 18.474,48 | 18.474,48 | 90,26% | 16.675,07 | |
| 145638 | MOCELLIN AGROCOMERCIO DE INSUMOS LTDA | 18253000000169 | 15 | 10564 | 2 | 26/08/2014 | 30/05/2015 | 43.107,12 | 43.107,12 | 90,26% | 38.908,49 | |
| 144940 | AGRO AMAZONIA PROD AGROPECUARIOS LTDA | 13563680000101 | 15 | 10571 | 1 | 26/08/2014 | 30/05/2015 | 11.139,43 | 11.139,43 | 90,26% | 10.054,45 | |




| | | | | | | | | | | | |
|--------|---------------------------------------|----------------|----|-------|---|------------|------------|------------|------------|--------|------------|
| 141524 | AGROMAVE INSUMOS AGRICOLA LTDA | 7534739000122 | 15 | 10572 | 1 | 26/08/2014 | 30/05/2015 | 29.778,12 | 29.778,12 | 90,26% | 26.877,73 |
| 144940 | AGRO AMAZONIA PROD AGROPECUARIOS LTDA | 13563680000101 | 15 | 10580 | 1 | 27/08/2014 | 30/05/2015 | 23.089,22 | 23.089,22 | 90,26% | 20.840,33 |
| 144940 | AGRO AMAZONIA PROD AGROPECUARIOS LTDA | 13563680000101 | 15 | 10580 | 2 | 27/08/2014 | 30/05/2015 | 6.824,40 | 6.824,40 | 90,26% | 6.159,70 |
| 8777 | CHARRUA COMERCIAL AGRICOLA LTDA | 37031044000199 | 19 | 1058 | 1 | 07/11/2014 | 30/05/2015 | 21.000,00 | 21.000,00 | 90,26% | 18.954,60 |
| 144940 | AGRO AMAZONIA PROD AGROPECUARIOS LTDA | 13563680000101 | 15 | 10585 | 1 | 27/08/2014 | 30/05/2015 | 40.946,40 | 40.946,40 | 90,26% | 36.958,22 |
| 145638 | MOCELLIN AGROCOMERCIO DE INSUMOS LTDA | 18253000000169 | 15 | 10586 | 1 | 27/08/2014 | 30/05/2015 | 42.993,72 | 42.993,72 | 90,26% | 38.806,13 |
| 144940 | AGRO AMAZONIA PROD AGROPECUARIOS LTDA | 13563680000101 | 15 | 10587 | 1 | 27/08/2014 | 30/05/2015 | 4.691,78 | 4.691,78 | 90,26% | 4.234,80 |
| 144940 | AGRO AMAZONIA PROD AGROPECUARIOS LTDA | 13563680000101 | 15 | 10591 | 1 | 28/08/2014 | 30/05/2015 | 6.885,74 | 6.885,74 | 90,26% | 6.215,07 |
| 144940 | AGRO AMAZONIA PROD AGROPECUARIOS LTDA | 13563680000101 | 15 | 10599 | 1 | 28/08/2014 | 30/05/2015 | 72.300,24 | 72.300,24 | 90,26% | 65.258,20 |
| 145250 | LISANGELA ZAMBONI | 74578359034 | 15 | 10605 | 1 | 28/08/2014 | 30/05/2015 | 8.697,54 | 8.697,54 | 90,26% | 7.850,40 |
| 145250 | LISANGELA ZAMBONI | 74578359034 | 15 | 10605 | 2 | 28/08/2014 | 30/05/2015 | 9.623,77 | 9.623,77 | 90,26% | 8.686,41 |
| 142899 | LUCAS PIMENTA AZEVEDO | 51137623691 | 15 | 10611 | 1 | 28/08/2014 | 30/05/2015 | 21.743,84 | 21.743,84 | 90,26% | 19.625,99 |
| 142899 | LUCAS PIMENTA AZEVEDO | 51137623691 | 15 | 10611 | 2 | 28/08/2014 | 30/05/2015 | 2.349,47 | 2.349,47 | 90,26% | 2.120,63 |
| 144940 | AGRO AMAZONIA PROD AGROPECUARIOS LTDA | 13563680000101 | 15 | 10618 | 1 | 29/08/2014 | 30/05/2015 | 17.819,21 | 17.819,21 | 90,26% | 16.083,62 |
| 15908 | ARMANDO BRAGA RODRIGUES PIRES NETO | 2100451758 | 15 | 10620 | 1 | 29/08/2014 | 30/05/2015 | 2.924,87 | 2.924,87 | 90,26% | 2.639,99 |
| 15908 | ARMANDO BRAGA RODRIGUES PIRES NETO | 2100451758 | 15 | 10620 | 2 | 29/08/2014 | 30/05/2015 | 10.448,54 | 10.448,54 | 90,26% | 9.430,85 |
| 145638 | MOCELLIN AGROCOMERCIO DE INSUMOS LTDA | 18253000000169 | 15 | 10622 | 1 | 29/08/2014 | 30/05/2015 | 5.624,75 | 5.624,75 | 90,26% | 5.076,90 |
| 145638 | MOCELLIN AGROCOMERCIO DE INSUMOS LTDA | 18253000000169 | 15 | 10624 | 1 | 29/08/2014 | 30/05/2015 | 17.549,22 | 17.549,22 | 90,26% | 15.839,93 |
| 144940 | AGRO AMAZONIA PROD AGROPECUARIOS LTDA | 13563680000101 | 15 | 10625 | 1 | 29/08/2014 | 30/05/2015 | 22.287,51 | 22.287,51 | 90,26% | 20.116,71 |
| 8777 | CHARRUA COMERCIAL AGRICOLA LTDA | 37031044000199 | 19 | 1063 | 1 | 10/11/2014 | 30/05/2015 | 4.700,00 | 4.700,00 | 90,26% | 4.242,22 |
| 142900 | MARCELO MARTINELLI CORAZZA E OUTROS | 73199184987 | 15 | 10635 | 1 | 29/08/2014 | 30/05/2015 | 3.833,83 | 3.833,83 | 90,26% | 3.460,41 |
| 144940 | AGRO AMAZONIA PROD AGROPECUARIOS LTDA | 13563680000101 | 15 | 10636 | 1 | 29/08/2014 | 30/05/2015 | 171.442,38 | 171.442,38 | 90,26% | 154.743,89 |
| 15908 | ARMANDO BRAGA RODRIGUES PIRES NETO | 2100451758 | 15 | 10642 | 1 | 29/08/2014 | 30/05/2015 | 9.359,59 | 9.359,59 | 90,26% | 8.447,97 |
| 144940 | AGRO AMAZONIA PROD AGROPECUARIOS LTDA | 13563680000101 | 15 | 10643 | 1 | 29/08/2014 | 30/05/2015 | 27.430,78 | 27.430,78 | 90,26% | 24.759,02 |
| 145652 | SILVA & DE ROS LTDA | 18539236000166 | 15 | 10649 | 2 | 29/08/2014 | 30/05/2015 | 28.123,75 | 28.123,75 | 90,26% | 25.384,50 |
| 142900 | MARCELO MARTINELLI CORAZZA E OUTROS | 73199184987 | 15 | 10653 | 2 | 29/08/2014 | 30/05/2015 | 15.146,33 | 15.146,33 | 90,26% | 13.671,08 |
| 144940 | AGRO AMAZONIA PROD AGROPECUARIOS LTDA | 13563680000101 | 15 | 10655 | 1 | 29/08/2014 | 30/05/2015 | 26.998,80 | 26.998,80 | 90,26% | 24.369,12 |
| 142891 | SUELI HELENA ZANCANARO CARNIEL | 40809145987 | 15 | 10656 | 1 | 29/08/2014 | 30/05/2015 | 620,97 | 620,97 | 90,26% | 560,49 |
| 145710 | AMETISTA AGROCOMERCIAL LTDA | 18677663000100 | 19 | 1069 | 1 | 12/11/2014 | 30/05/2015 | 21.000,00 | 21.000,00 | 90,26% | 18.954,60 |
| 145673 | LEILA SILVIA MASTELARO | 60659521920 | 15 | 10699 | 1 | 09/09/2014 | 30/05/2015 | 4.588,17 | 4.588,17 | 90,26% | 4.141,28 |
| 19679 | WILLIAM RIETJENS E OUTRO | 1065953186 | 15 | 10700 | 1 | 09/09/2014 | 30/05/2015 | 2.069,17 | 2.069,17 | 90,26% | 1.867,63 |

| | | | | | | | | | | | |
|--------|--|----------------|----|-------|---|------------|------------|-----------|-----------|--------|-----------|
| 144940 | AGRO AMAZONIA PROD AGROPECUARIOS LTDA | 13563680000101 | 15 | 10701 | 1 | 11/09/2014 | 30/05/2015 | 29.751,45 | 29.751,45 | 90,26% | 26.853,66 |
| 142879 | JORGE BACHA BUSTAMANTE E OUTRO | 28606523615 | 15 | 10707 | 1 | 11/09/2014 | 30/05/2015 | 5.870,37 | 5.870,37 | 90,26% | 5.298,60 |
| 141932 | LUIZ MARTELLI E OUTROS | 7832214953 | 15 | 10718 | 1 | 12/09/2014 | 30/05/2015 | 23.063,04 | 23.063,04 | 90,26% | 20.816,70 |
| 141932 | LUIZ MARTELLI E OUTROS | 7832214953 | 15 | 10719 | 1 | 12/09/2014 | 30/05/2015 | 49.969,92 | 49.969,92 | 90,26% | 45.102,85 |
| 142894 | THAIS MICHELLE GOULART | 90039114104 | 15 | 10723 | 1 | 12/09/2014 | 30/05/2015 | 38.667,20 | 38.667,20 | 90,26% | 34.901,01 |
| 142851 | ALENCAR KACIANO GALLO | 2879186960 | 15 | 10738 | 1 | 17/09/2014 | 30/05/2015 | 4.553,45 | 4.553,45 | 90,26% | 4.109,94 |
| 13399 | VIA FERTIL PRODUTOS AGROPECUARIOS LTDA | 6233034000102 | 15 | 10739 | 1 | 17/09/2014 | 30/05/2015 | 20.145,76 | 20.145,76 | 90,26% | 18.183,56 |
| 144940 | AGRO AMAZONIA PROD AGROPECUARIOS LTDA | 13563680000101 | 15 | 10741 | 1 | 17/09/2014 | 30/05/2015 | 12.843,05 | 12.843,05 | 90,26% | 11.592,14 |
| 8777 | CHARRUA COMERCIAL AGRICOLA LTDA | 37031044000199 | 19 | 1074 | 1 | 17/11/2014 | 30/05/2015 | 14.413,00 | 14.413,00 | 90,26% | 13.009,17 |
| 144940 | AGRO AMAZONIA PROD AGROPECUARIOS LTDA | 13563680000101 | 15 | 10741 | 2 | 17/09/2014 | 30/05/2015 | 53.380,39 | 53.380,39 | 90,26% | 48.181,14 |
| 144940 | AGRO AMAZONIA PROD AGROPECUARIOS LTDA | 13563680000101 | 15 | 10741 | 3 | 17/09/2014 | 30/05/2015 | 28.021,20 | 28.021,20 | 90,26% | 25.291,94 |
| 144940 | AGRO AMAZONIA PROD AGROPECUARIOS LTDA | 13563680000101 | 15 | 10742 | 1 | 17/09/2014 | 30/05/2015 | 23.117,49 | 23.117,49 | 90,26% | 20.865,85 |
| 144940 | AGRO AMAZONIA PROD AGROPECUARIOS LTDA | 13563680000101 | 15 | 10742 | 2 | 17/09/2014 | 30/05/2015 | 5.137,22 | 5.137,22 | 90,26% | 4.636,85 |
| 144940 | AGRO AMAZONIA PROD AGROPECUARIOS LTDA | 13563680000101 | 15 | 10748 | 1 | 17/09/2014 | 30/05/2015 | 47.402,53 | 47.402,53 | 90,26% | 42.785,52 |
| 144940 | AGRO AMAZONIA PROD AGROPECUARIOS LTDA | 13563680000101 | 15 | 10750 | 1 | 17/09/2014 | 30/05/2015 | 2.568,61 | 2.568,61 | 90,26% | 2.318,43 |
| 144940 | AGRO AMAZONIA PRODUTOS AGROPECUARIOS LTD | 13563680000101 | 15 | 10754 | 2 | 17/09/2014 | 30/05/2015 | 23.351,00 | 23.351,00 | 90,26% | 21.076,61 |
| 13399 | VIA FERTIL PRODUTOS AGROPECUARIOS LTDA | 6233034000102 | 15 | 10755 | 1 | 17/09/2014 | 30/05/2015 | 20.145,76 | 20.145,76 | 90,26% | 18.183,56 |
| 19667 | GILMAR ANTONIO MATTEI E OUTROS | 51543524087 | 15 | 10756 | 1 | 17/09/2014 | 30/05/2015 | 65.653,67 | 65.653,67 | 90,26% | 59.259,00 |
| 142906 | OLIVIO COELHO DE OLIVEIRA E OUTROS | 12015156968 | 15 | 10757 | 1 | 17/09/2014 | 30/05/2015 | 2.124,94 | 2.124,94 | 90,26% | 1.917,97 |
| 142877 | RONALDO COELHO OLIVEIRA | 34952128920 | 15 | 10762 | 1 | 17/09/2014 | 30/05/2015 | 2.124,94 | 2.124,94 | 90,26% | 1.917,97 |
| 144940 | AGRO AMAZONIA PROD AGROPECUARIOS LTDA | 13563680000101 | 15 | 10765 | 1 | 17/09/2014 | 30/05/2015 | 22.153,09 | 22.153,09 | 90,26% | 19.995,38 |
| 13399 | VIA FERTIL PRODUTOS AGROPECUARIOS LTDA | 6233034000102 | 15 | 10768 | 1 | 17/09/2014 | 30/05/2015 | 24.494,03 | 24.494,03 | 90,26% | 22.108,31 |
| 141932 | LUIZ MARTELLI E OUTROS | 7832214953 | 15 | 10770 | 2 | 17/09/2014 | 30/05/2015 | 12.609,54 | 12.609,54 | 90,26% | 11.381,37 |
| 144940 | AGRO AMAZONIA PROD AGROPECUARIOS LTDA | 13563680000101 | 15 | 10775 | 1 | 17/09/2014 | 30/05/2015 | 33.858,95 | 33.858,95 | 90,26% | 30.561,09 |
| 19640 | João Batista Sonogo | 62785370953 | 15 | 10778 | 1 | 17/09/2014 | 30/05/2015 | 256,86 | 256,86 | 90,26% | 231,84 |
| 13399 | VIA FERTIL PRODUTOS AGROPECUARIOS LTDA | 6233034000102 | 15 | 10789 | 1 | 18/09/2014 | 30/05/2015 | 17.520,46 | 17.520,46 | 90,26% | 15.813,97 |
| 141932 | LUIZ MARTELLI E OUTROS | 7832214953 | 15 | 10791 | 1 | 18/09/2014 | 30/05/2015 | 20.577,92 | 20.577,92 | 90,26% | 18.573,63 |
| 142856 | CLAUDIR COPINI | 44691696091 | 15 | 10794 | 1 | 18/09/2014 | 30/05/2015 | 1.028,90 | 1.028,90 | 90,26% | 928,69 |
| 144940 | AGRO AMAZONIA PROD AGROPECUARIOS LTDA | 13563680000101 | 15 | 10803 | 1 | 19/09/2014 | 30/05/2015 | 18.224,36 | 18.224,36 | 90,26% | 16.449,31 |
| 144940 | AGRO AMAZONIA PROD AGROPECUARIOS LTDA | 13563680000101 | 15 | 10803 | 2 | 19/09/2014 | 30/05/2015 | 3.550,20 | 3.550,20 | 90,26% | 3.204,41 |
| 144940 | AGRO AMAZONIA PROD AGROPECUARIOS LTDA | 13563680000101 | 15 | 10803 | 3 | 19/09/2014 | 30/05/2015 | 13.609,10 | 13.609,10 | 90,26% | 12.283,57 |

| | | | | | | | | | | | |
|--------|--|----------------|----|-------|---|------------|------------|------------|------------|--------|------------|
| 144940 | AGRO AMAZONIA PROD AGROPECUARIOS LTDA | 13563680000101 | 15 | 10804 | 1 | 19/09/2014 | 30/05/2015 | 68.637,20 | 68.637,20 | 90,26% | 61.951,94 |
| 144940 | AGRO AMAZONIA PROD AGROPECUARIOS LTDA | 13563680000101 | 15 | 10805 | 1 | 19/09/2014 | 30/05/2015 | 31.241,76 | 31.241,76 | 90,26% | 28.198,81 |
| 145638 | MOCELLIN AGROCOMERCIO DE INSUMOS LTDA | 18253000000169 | 15 | 10814 | 1 | 22/09/2014 | 30/05/2015 | 106.452,00 | 106.452,00 | 90,26% | 96.083,58 |
| 141524 | AGROMAVE INSUMOS AGRICOLA LTDA | 7534739000122 | 15 | 10838 | 1 | 22/09/2014 | 30/05/2015 | 46.129,20 | 46.129,20 | 90,26% | 41.636,22 |
| 144940 | AGRO AMAZONIA PROD AGROPECUARIOS LTDA | 13563680000101 | 15 | 10862 | 1 | 24/09/2014 | 30/05/2015 | 1.874,03 | 1.874,03 | 90,26% | 1.691,50 |
| 144940 | AGRO AMAZONIA PROD AGROPECUARIOS LTDA | 13563680000101 | 15 | 10865 | 1 | 24/09/2014 | 30/05/2015 | 21.738,72 | 21.738,72 | 90,26% | 19.621,37 |
| 144940 | AGRO AMAZONIA PROD AGROPECUARIOS LTDA | 13563680000101 | 15 | 10868 | 1 | 24/09/2014 | 30/05/2015 | 10.571,44 | 10.571,44 | 90,26% | 9.541,78 |
| 144940 | AGRO AMAZONIA PROD AGROPECUARIOS LTDA | 13563680000101 | 15 | 10887 | 1 | 24/09/2014 | 30/05/2015 | 29.071,46 | 29.071,46 | 90,26% | 26.239,90 |
| 145638 | MOCELLIN AGROCOMERCIO DE INSUMOS LTDA | 18253000000169 | 15 | 10888 | 1 | 25/09/2014 | 30/05/2015 | 12.805,24 | 12.805,24 | 90,26% | 11.558,01 |
| 144940 | AGRO AMAZONIA PROD AGROPECUARIOS LTDA | 13563680000101 | 15 | 10897 | 1 | 25/09/2014 | 30/05/2015 | 17.300,32 | 17.300,32 | 90,26% | 15.615,27 |
| 142899 | LUCAS PIMENTA AZEVEDO | 51137623691 | 15 | 10911 | 1 | 26/09/2014 | 30/05/2015 | 1.531,81 | 1.531,81 | 90,26% | 1.382,61 |
| 13399 | VIA FERTIL PRODUTOS AGROPECUARIOS LTDA | 6233034000102 | 15 | 10916 | 1 | 27/09/2014 | 30/05/2015 | 26.927,98 | 26.927,98 | 90,26% | 24.305,19 |
| 144940 | AGRO AMAZONIA PROD AGROPECUARIOS LTDA | 13563680000101 | 15 | 10917 | 1 | 27/09/2014 | 30/05/2015 | 14.586,00 | 14.586,00 | 90,26% | 13.165,32 |
| 145652 | SILVA & DE ROS LTDA | 18539236000166 | 15 | 10923 | 1 | 29/09/2014 | 30/05/2015 | 26.254,80 | 26.254,80 | 90,26% | 23.697,58 |
| 19759 | NELSI POZZOBON | 79391265120 | 15 | 10925 | 1 | 29/09/2014 | 30/05/2015 | 81.681,60 | 81.681,60 | 90,26% | 73.725,81 |
| 144940 | AGRO AMAZONIA PROD AGROPECUARIOS LTDA | 13563680000101 | 15 | 10926 | 1 | 29/09/2014 | 30/05/2015 | 14.148,42 | 14.148,42 | 90,26% | 12.770,36 |
| 141524 | AGROMAVE INSUMOS AGRICOLA LTDA | 7534739000122 | 15 | 10927 | 1 | 29/09/2014 | 30/05/2015 | 3.828,82 | 3.828,82 | 90,26% | 3.455,89 |
| 142879 | JORGE BACHA BUSTAMANTE E OUTRO | 28606523615 | 15 | 10931 | 1 | 29/09/2014 | 30/05/2015 | 14.039,03 | 14.039,03 | 90,26% | 12.671,63 |
| 144940 | AGRO AMAZONIA PROD AGROPECUARIOS LTDA | 13563680000101 | 15 | 10932 | 1 | 29/09/2014 | 30/05/2015 | 35.249,50 | 35.249,50 | 90,26% | 31.816,20 |
| 145638 | MOCELLIN AGROCOMERCIO DE INSUMOS LTDA | 18253000000169 | 15 | 10935 | 1 | 29/09/2014 | 30/05/2015 | 8.143,85 | 8.143,85 | 90,26% | 7.350,64 |
| 144940 | AGRO AMAZONIA PROD AGROPECUARIOS LTDA | 13563680000101 | 15 | 10940 | 1 | 30/09/2014 | 30/05/2015 | 51.496,20 | 51.496,20 | 90,26% | 46.480,47 |
| 144940 | AGRO AMAZONIA PROD AGROPECUARIOS LTDA | 13563680000101 | 15 | 10942 | 1 | 30/09/2014 | 30/05/2015 | 29.426,40 | 29.426,40 | 90,26% | 26.560,27 |
| 144940 | AGRO AMAZONIA PROD AGROPECUARIOS LTDA | 13563680000101 | 15 | 10945 | 1 | 30/09/2014 | 30/05/2015 | 14.566,07 | 14.566,07 | 90,26% | 13.147,33 |
| 145894 | PABLO MAZIERO POZZOBON | 896202160 | 15 | 10953 | 1 | 30/09/2014 | 30/05/2015 | 137.433,03 | 137.433,03 | 90,26% | 124.047,05 |
| 144940 | AGRO AMAZONIA PROD AGROPECUARIOS LTDA | 13563680000101 | 15 | 10971 | 1 | 06/10/2014 | 30/05/2015 | 16.455,12 | 16.455,12 | 90,26% | 14.852,39 |
| 144940 | AGRO AMAZONIA PROD AGROPECUARIOS LTDA | 13563680000101 | 15 | 10978 | 1 | 06/10/2014 | 30/05/2015 | 16.455,12 | 16.455,12 | 90,26% | 14.852,39 |
| 144940 | AGRO AMAZONIA PROD AGROPECUARIOS LTDA | 13563680000101 | 15 | 10983 | 1 | 07/10/2014 | 30/05/2015 | 34.942,10 | 34.942,10 | 90,26% | 31.538,74 |
| 144940 | AGRO AMAZONIA PROD AGROPECUARIOS LTDA | 13563680000101 | 15 | 10986 | 1 | 07/10/2014 | 30/05/2015 | 49.400,90 | 49.400,90 | 90,26% | 44.589,25 |
| 144940 | AGRO AMAZONIA PROD AGROPECUARIOS LTDA | 13563680000101 | 15 | 10992 | 1 | 08/10/2014 | 30/05/2015 | 9.793,08 | 9.793,08 | 90,26% | 8.839,23 |
| 142955 | DIRCEU JOSE RAGAGNIN E OUTROS | 32506112049 | 15 | 11013 | 2 | 13/10/2014 | 30/05/2015 | 144.702,36 | 144.702,36 | 90,26% | 130.608,35 |

| | | | | | | | | | | | |
|--------|--|----------------|----|-------|---|------------|------------|------------|------------|--------|------------|
| 142894 | THAIS MICHELLE GOULART | 90039114104 | 15 | 11037 | 1 | 14/10/2014 | 30/05/2015 | 6.114,72 | 6.114,72 | 90,26% | 5.519,15 |
| 144940 | AGRO AMAZONIA PROD AGROPECUARIOS LTDA | 13563680000101 | 15 | 11065 | 1 | 15/10/2014 | 30/05/2015 | 62.155,88 | 62.155,88 | 90,26% | 56.101,90 |
| 144940 | AGRO AMAZONIA PROD AGROPECUARIOS LTDA | 13563680000101 | 15 | 11071 | 1 | 16/10/2014 | 30/05/2015 | 9.497,83 | 9.497,83 | 90,26% | 8.572,74 |
| 144940 | AGRO AMAZONIA PROD AGROPECUARIOS LTDA | 13563680000101 | 15 | 11083 | 1 | 17/10/2014 | 30/05/2015 | 12.439,50 | 12.439,50 | 90,26% | 11.227,89 |
| 142883 | FLAVIO AUGUSTO PILAU E OUTRO | 8647682068 | 15 | 11089 | 1 | 17/10/2014 | 30/05/2015 | 9.536,45 | 9.536,45 | 90,26% | 8.607,60 |
| 144940 | AGRO AMAZONIA PRODUTOS AGROPECUARIOS LTD | 13563680000101 | 15 | 11091 | 1 | 17/10/2014 | 30/05/2015 | 1.961,79 | 1.961,79 | 90,26% | 1.770,71 |
| 144940 | AGRO AMAZONIA PROD AGROPECUARIOS LTDA | 13563680000101 | 15 | 11100 | 2 | 21/10/2014 | 30/05/2015 | 19.181,59 | 19.181,59 | 90,26% | 17.313,30 |
| 144940 | AGRO AMAZONIA PROD AGROPECUARIOS LTDA | 13563680000101 | 15 | 11118 | 1 | 22/10/2014 | 30/05/2015 | 18.895,31 | 18.895,31 | 90,26% | 17.054,91 |
| 144940 | AGRO AMAZONIA PROD AGROPECUARIOS LTDA | 13563680000101 | 15 | 11119 | 1 | 22/10/2014 | 30/05/2015 | 11.337,19 | 11.337,19 | 90,26% | 10.232,95 |
| 144940 | AGRO AMAZONIA PROD AGROPECUARIOS LTDA | 13563680000101 | 15 | 11132 | 1 | 22/10/2014 | 30/05/2015 | 2.975,64 | 2.975,64 | 90,26% | 2.685,81 |
| 13399 | VIA FERTIL PRODUTOS AGROPECUARIOS LTDA | 6233034000102 | 15 | 11142 | 1 | 23/10/2014 | 30/05/2015 | 8.582,16 | 8.582,16 | 90,26% | 7.746,26 |
| 141524 | AGROMAVE INSUMOS AGRICOLA LTDA | 7534739000122 | 15 | 11167 | 1 | 23/10/2014 | 30/05/2015 | 30.926,69 | 30.926,69 | 90,26% | 27.914,43 |
| 145251 | ADEMIR SALVADOR DOGNANI | 82606005872 | 15 | 11171 | 1 | 23/10/2014 | 30/05/2015 | 6.021,79 | 6.021,79 | 90,26% | 5.435,27 |
| 144940 | AGRO AMAZONIA PROD AGROPECUARIOS LTDA | 13563680000101 | 15 | 11189 | 1 | 25/10/2014 | 30/05/2015 | 35.967,25 | 35.967,25 | 90,26% | 32.464,04 |
| 145516 | GUERRA REPRESENTACOES E COMERCIO DE PROD | 7058995000190 | 15 | 11238 | 1 | 30/10/2014 | 30/05/2015 | 26.293,68 | 26.293,68 | 90,26% | 23.732,68 |
| 145516 | GUERRA REPRESENTACOES E COMERCIO DE PROD | 7058995000190 | 15 | 11238 | 2 | 30/10/2014 | 30/05/2015 | 8.939,85 | 8.939,85 | 90,26% | 8.069,11 |
| 140772 | PROTEC PRODUTOS AGRICOLAS LTDA | 1849036000107 | 12 | 27859 | 1 | 26/06/2014 | 30/05/2015 | 6.030,00 | 6.030,00 | 90,26% | 5.442,68 |
| 140772 | PROTEC PRODUTOS AGRICOLAS LTDA | 1849036000107 | 12 | 27859 | 2 | 26/06/2014 | 30/05/2015 | 32.000,00 | 32.000,00 | 90,26% | 28.883,20 |
| 140772 | PROTEC PRODUTOS AGRICOLAS LTDA | 1849036000107 | 12 | 27859 | 3 | 26/06/2014 | 30/05/2015 | 8.400,00 | 8.400,00 | 90,26% | 7.581,84 |
| 140772 | PROTEC PRODUTOS AGRICOLAS LTDA | 1849036000107 | 12 | 28083 | 1 | 15/07/2014 | 30/05/2015 | 14.700,00 | 14.700,00 | 90,26% | 13.268,22 |
| 4711 | FUTURAGRO DIST DE INSUMOS AGRICOLAS LTDA | 86791928000157 | 12 | 28089 | 1 | 15/07/2014 | 30/05/2015 | 26.020,80 | 26.020,80 | 90,26% | 23.486,37 |
| 8777 | CHARRUA COMERCIAL AGRICOLA LTDA | 37031044000199 | 12 | 28106 | 1 | 17/07/2014 | 30/05/2015 | 6.177,00 | 6.177,00 | 90,26% | 5.575,36 |
| 8777 | CHARRUA COMERCIAL AGRICOLA LTDA | 37031044000199 | 12 | 28109 | 1 | 17/07/2014 | 30/05/2015 | 8.800,00 | 8.800,00 | 90,26% | 7.942,88 |
| 8776 | TARUMA AGROCOMERCIAL LTDA | 3734155000140 | 12 | 28114 | 1 | 17/07/2014 | 30/05/2015 | 20.590,00 | 20.590,00 | 90,26% | 18.584,53 |
| 141316 | AGRO MARAPOAMA COMERCIO DE PROD AGRI LT | 7840776000169 | 12 | 28133 | 1 | 18/07/2014 | 30/05/2015 | 2.316,00 | 2.316,00 | 90,26% | 2.090,42 |
| 141316 | AGRO MARAPOAMA COMERCIO DE PROD AGRI LT | 7840776000169 | 12 | 28133 | 3 | 18/07/2014 | 30/05/2015 | 5.250,00 | 5.250,00 | 90,26% | 4.738,65 |
| 4711 | FUTURAGRO DIST DE INSUMOS AGRICOLAS LTDA | 86791928000157 | 12 | 28147 | 1 | 18/07/2014 | 30/05/2015 | 18.500,00 | 18.500,00 | 90,26% | 16.698,10 |
| 145638 | MOCELLIN AGROCOMERCIO | 18253000000169 | 12 | 28149 | 1 | 18/07/2014 | 30/05/2015 | 117.911,47 | 117.911,47 | 90,26% | 106.426,89 |

| DE INSUMOS LTDA | | | | | | | | | | | |
|-----------------|--|----------------|----|-------|---|------------|------------|------------|------------|--------|------------|
| 140772 | PROTEC PRODUTOS AGRICOLAS LTDA | 1849036000107 | 12 | 28196 | 1 | 22/07/2014 | 30/05/2015 | 6.030,00 | 6.030,00 | 90,26% | 5.442,68 |
| 140772 | PROTEC PRODUTOS AGRICOLAS LTDA | 1849036000107 | 12 | 28198 | 1 | 22/07/2014 | 30/05/2015 | 12.360,00 | 12.360,00 | 90,26% | 11.156,14 |
| 4388 | COMERCIAL SUL PARANA S/A AGROPECUARIA | 76106301000247 | 12 | 28202 | 2 | 22/07/2014 | 30/05/2015 | 2.000,00 | 2.000,00 | 90,26% | 1.805,20 |
| 4388 | COMERCIAL SUL PARANA S/A AGROPECUARIA | 76106301000247 | 12 | 28202 | 3 | 22/07/2014 | 30/05/2015 | 10.800,00 | 10.800,00 | 90,26% | 9.748,08 |
| 145638 | MOCELLIN AGROCOMERCIO DE INSUMOS LTDA | 18253000000169 | 12 | 28270 | 1 | 24/07/2014 | 30/05/2015 | 429.608,70 | 429.608,70 | 90,26% | 387.764,81 |
| 3734 | PRECISAO AGRO COMERCIO E REPRESENTACOES | 1683539000155 | 12 | 28281 | 1 | 24/07/2014 | 30/05/2015 | 10.088,00 | 10.088,00 | 90,26% | 9.105,43 |
| 143618 | AGROATA AGROPECUARIA ARACATUBA LTDA | 748437000108 | 12 | 28416 | 1 | 06/08/2014 | 30/05/2015 | 9.840,00 | 9.840,00 | 90,26% | 8.881,58 |
| 143618 | AGROATA AGROPECUARIA ARACATUBA LTDA | 748437000108 | 12 | 28416 | 2 | 06/08/2014 | 30/05/2015 | 3.024,00 | 3.024,00 | 90,26% | 2.729,46 |
| 4388 | COMERCIAL SUL PARANA S/A AGROPECUARIA | 76106301000247 | 12 | 28424 | 1 | 07/08/2014 | 30/05/2015 | 14.000,00 | 14.000,00 | 90,26% | 12.636,40 |
| 13619 | PLENA DIST DE INS AGRIC E SEMENTES LTDA | 6865181000103 | 12 | 28472 | 1 | 14/08/2014 | 30/05/2015 | 16.000,00 | 16.000,00 | 90,26% | 14.441,60 |
| 140772 | PROTEC PRODUTOS AGRICOLAS LTDA | 1849036000107 | 12 | 28546 | 1 | 20/08/2014 | 30/05/2015 | 14.500,00 | 14.500,00 | 90,26% | 13.087,70 |
| 140772 | PROTEC PRODUTOS AGRICOLAS LTDA | 1849036000107 | 12 | 28642 | 1 | 27/08/2014 | 30/05/2015 | 13.930,00 | 13.930,00 | 90,26% | 12.573,22 |
| 12585 | GLOBAL PRODUTOS AGROPECUARIOS LTDA | 5970600000104 | 12 | 28657 | 1 | 27/08/2014 | 30/05/2015 | 178.596,00 | 178.596,00 | 90,26% | 161.200,75 |
| 142016 | AGROTECNICA SOLUCOES AGRICOLAS LTDA | 7894291000158 | 12 | 28664 | 1 | 27/08/2014 | 30/05/2015 | 19.400,00 | 19.400,00 | 90,26% | 17.510,44 |
| 143592 | AGRO COMERCIAL KIST E HEEMANN LTDA | 90582990000106 | 12 | 28666 | 1 | 27/08/2014 | 30/05/2015 | 4.600,00 | 4.600,00 | 90,26% | 4.151,96 |
| 10794 | PFB COM DE PROD AGROPECUARIOS LTDA | 5245825000190 | 12 | 28676 | 1 | 27/08/2014 | 30/05/2015 | 960,00 | 960,00 | 90,26% | 866,50 |
| 143592 | AGRO COMERCIAL KIST E HEEMANN LTDA | 90582990000106 | 12 | 28679 | 1 | 28/08/2014 | 30/05/2015 | 4.750,00 | 4.750,00 | 90,26% | 4.287,35 |
| 145771 | ROGERIO VEDELAGO | 7684676000190 | 12 | 28729 | 1 | 28/08/2014 | 30/05/2015 | 9.000,00 | 9.000,00 | 90,26% | 8.123,40 |
| 140772 | PROTEC PRODUTOS AGRICOLAS LTDA | 1849036000107 | 12 | 28758 | 1 | 29/08/2014 | 30/05/2015 | 6.800,00 | 6.800,00 | 90,26% | 6.137,68 |
| 140772 | PROTEC PRODUTOS AGRICOLAS LTDA | 1849036000107 | 12 | 28758 | 2 | 29/08/2014 | 30/05/2015 | 9.000,00 | 9.000,00 | 90,26% | 8.123,40 |
| 8777 | CHARRUA COMERCIAL AGRICOLA LTDA | 37031044000199 | 12 | 28800 | 1 | 30/08/2014 | 30/05/2015 | 9.072,00 | 9.072,00 | 90,26% | 8.188,39 |
| 145771 | ROGERIO VEDELAGO | 7684676000190 | 12 | 28809 | 1 | 30/08/2014 | 30/05/2015 | 4.650,00 | 4.650,00 | 90,26% | 4.197,09 |
| 144836 | MULTI RURAL COM E REPR LTDA | 4214925000196 | 12 | 28810 | 1 | 30/08/2014 | 30/05/2015 | 2.130,00 | 2.130,00 | 90,26% | 1.922,54 |
| 144836 | MULTI RURAL COM E REPR LTDA | 4214925000196 | 12 | 28810 | 2 | 30/08/2014 | 30/05/2015 | 9.800,00 | 9.800,00 | 90,26% | 8.845,48 |
| 144565 | NELTON LIRIO SCHOLTEN | 18850464053 | 12 | 28812 | 2 | 30/08/2014 | 30/05/2015 | 2.100,00 | 2.100,00 | 90,26% | 1.895,46 |
| 3734 | PRECISAO AGRO COMERCIO E REPRESENTACOES | 1683539000155 | 12 | 28813 | 1 | 30/08/2014 | 30/05/2015 | 10.920,00 | 10.920,00 | 90,26% | 9.856,39 |
| 145939 | COOPERATIVA AGROPECUARIA VALE DO INHANDA | 17791693000261 | 12 | 28861 | 1 | 30/08/2014 | 30/05/2015 | 8.250,00 | 8.250,00 | 90,26% | 7.446,45 |
| 5024 | LAERCIO KAPP PLODEK & CIA LTDA | 72263585000143 | 12 | 28911 | 1 | 08/09/2014 | 30/05/2015 | 11.400,00 | 11.400,00 | 90,26% | 10.289,64 |
| 5024 | LAERCIO KAPP PLODEK & CIA | 72263585000143 | 12 | 28911 | 2 | 08/09/2014 | 30/05/2015 | 3.024,00 | 3.024,00 | 90,26% | 2.729,46 |

| LTDA | | | | | | | | | | | |
|--------|--|----------------|----|-------|---|------------|------------|------------|------------|--------|------------|
| 13619 | PLENA DIST DE INS AGRIC E SEMENTES LTDA | 6865181000103 | 12 | 28938 | 1 | 11/09/2014 | 30/05/2015 | 24.320,00 | 24.320,00 | 90,26% | 21.951,23 |
| 144808 | CAMPOFERT AGR COM E REPR PROD AGRICOLA | 6044758000108 | 12 | 28946 | 1 | 12/09/2014 | 30/05/2015 | 2.460,00 | 2.460,00 | 90,26% | 2.220,40 |
| 140772 | PROTEC PRODUTOS AGRICOLAS LTDA | 1849036000107 | 12 | 28996 | 1 | 12/09/2014 | 30/05/2015 | 24.000,00 | 24.000,00 | 90,26% | 21.662,40 |
| 140772 | PROTEC PRODUTOS AGRICOLAS LTDA | 1849036000107 | 12 | 29000 | 1 | 12/09/2014 | 30/05/2015 | 36.700,00 | 36.700,00 | 90,26% | 33.125,42 |
| 140772 | PROTEC PRODUTOS AGRICOLAS LTDA | 1849036000107 | 12 | 29000 | 2 | 12/09/2014 | 30/05/2015 | 162.000,00 | 162.000,00 | 90,26% | 146.221,20 |
| 140772 | PROTEC PRODUTOS AGRICOLAS LTDA | 1849036000107 | 12 | 29002 | 1 | 12/09/2014 | 30/05/2015 | 324.000,00 | 324.000,00 | 90,26% | 292.442,40 |
| 140772 | PROTEC PRODUTOS AGRICOLAS LTDA | 1849036000107 | 12 | 29011 | 2 | 15/09/2014 | 30/05/2015 | 164.500,00 | 164.500,00 | 90,26% | 148.477,70 |
| 2574 | DERAGRO DIST DE INSUMOS AGRICOLAS LTDA | 82417593000150 | 12 | 29056 | 1 | 17/09/2014 | 30/05/2015 | 12.000,00 | 12.000,00 | 90,26% | 10.831,20 |
| 2759 | AGROPECUARIA PEROLA LTDA | 74409616000157 | 12 | 29058 | 1 | 17/09/2014 | 30/05/2015 | 28.950,00 | 28.950,00 | 90,26% | 26.130,27 |
| 144808 | CAMPOFERT AGR COM E REPR PROD AGRICOLA | 6044758000108 | 12 | 29063 | 1 | 17/09/2014 | 30/05/2015 | 3.690,00 | 3.690,00 | 90,26% | 3.330,59 |
| 139767 | APOIO RURAL AGROPECUARIA LTDA | 6266492000148 | 12 | 29171 | 2 | 23/09/2014 | 30/05/2015 | 2.520,00 | 2.520,00 | 90,26% | 2.274,55 |
| 139767 | APOIO RURAL AGROPECUARIA LTDA | 6266492000148 | 12 | 29171 | 3 | 23/09/2014 | 30/05/2015 | 2.737,50 | 2.737,50 | 90,26% | 2.470,87 |
| 4711 | FUTURAGRO DIST DE INSUMOS AGRICOLAS LTDA | 86791928000157 | 12 | 29224 | 1 | 24/09/2014 | 30/05/2015 | 177.320,00 | 177.320,00 | 90,26% | 160.049,03 |
| 4711 | FUTURAGRO DIST DE INSUMOS AGRICOLAS LTDA | 86791928000157 | 12 | 29225 | 1 | 24/09/2014 | 30/05/2015 | 5.910,00 | 5.910,00 | 90,26% | 5.334,37 |
| 4711 | FUTURAGRO DIST DE INSUMOS AGRICOLAS LTDA | 86791928000157 | 12 | 29227 | 1 | 24/09/2014 | 30/05/2015 | 51.000,00 | 51.000,00 | 90,26% | 46.032,60 |
| 4711 | FUTURAGRO DIST DE INSUMOS AGRICOLAS LTDA | 86791928000157 | 12 | 29228 | 1 | 24/09/2014 | 30/05/2015 | 3.150,00 | 3.150,00 | 90,26% | 2.843,19 |
| 4711 | FUTURAGRO DIST DE INSUMOS AGRICOLAS LTDA | 86791928000157 | 12 | 29228 | 2 | 24/09/2014 | 30/05/2015 | 15.000,00 | 15.000,00 | 90,26% | 13.539,00 |
| 4711 | FUTURAGRO DIST DE INSUMOS AGRICOLAS LTDA | 86791928000157 | 12 | 29228 | 3 | 24/09/2014 | 30/05/2015 | 61.200,00 | 61.200,00 | 90,26% | 55.239,12 |
| 4711 | FUTURAGRO DIST DE INSUMOS AGRICOLAS LTDA | 86791928000157 | 12 | 29229 | 1 | 24/09/2014 | 30/05/2015 | 40.800,00 | 40.800,00 | 90,26% | 36.826,08 |
| 4711 | FUTURAGRO DIST DE INSUMOS AGRICOLAS LTDA | 86791928000157 | 12 | 29232 | 1 | 24/09/2014 | 30/05/2015 | 300,00 | 300,00 | 90,26% | 270,78 |
| 4711 | FUTURAGRO DIST DE INSUMOS AGRICOLAS LTDA | 86791928000157 | 12 | 29232 | 2 | 24/09/2014 | 30/05/2015 | 6.000,00 | 6.000,00 | 90,26% | 5.415,60 |
| 140758 | MARASCA COM DE CEREAIS LTDA | 94106747000172 | 12 | 29241 | 1 | 25/09/2014 | 30/05/2015 | 209.200,00 | 209.200,00 | 90,26% | 188.823,92 |
| 145457 | AGROFUTURA COM E REPR DE INSUMOS AGRIC | 5883738000168 | 12 | 29242 | 1 | 25/09/2014 | 30/05/2015 | 326.000,00 | 326.000,00 | 90,26% | 294.247,60 |
| 2759 | AGROPECUARIA PEROLA LTDA | 74409616000157 | 12 | 29283 | 1 | 25/09/2014 | 30/05/2015 | 10.500,00 | 10.500,00 | 90,26% | 9.477,30 |
| 4388 | COMERCIAL SUL PARANA S/A AGROPECUARIA | 76106301000247 | 12 | 29292 | 1 | 25/09/2014 | 30/05/2015 | 16.500,00 | 16.500,00 | 90,26% | 14.892,90 |
| 2759 | AGROPECUARIA PEROLA LTDA | 74409616000157 | 12 | 29294 | 1 | 25/09/2014 | 30/05/2015 | 6.800,00 | 6.800,00 | 90,26% | 6.137,68 |
| 145627 | AURELIO GOETTEMS | 74772823000929 | 12 | 29335 | 1 | 26/09/2014 | 30/05/2015 | 104.000,00 | 104.000,00 | 90,26% | 93.870,40 |
| 140758 | MARASCA COM DE CEREAIS LTDA | 94106747000172 | 12 | 29338 | 1 | 26/09/2014 | 30/05/2015 | 104.600,00 | 104.600,00 | 90,26% | 94.411,96 |

| | | | | | | | | | | | |
|--------|--|----------------|----|-------|---|------------|------------|------------|------------|--------|------------|
| 11463 | PRODUTECNICA COM E REP LTDA | 91032201000126 | 12 | 29346 | 2 | 26/09/2014 | 30/05/2015 | 122.090,00 | 122.090,00 | 90,26% | 110.198,43 |
| 11463 | PRODUTECNICA COM E REP LTDA | 91032201000126 | 12 | 29347 | 1 | 26/09/2014 | 30/05/2015 | 106.000,00 | 106.000,00 | 90,26% | 95.675,60 |
| 140758 | MARASCA COM DE CEREAIS LTDA | 94106747000172 | 12 | 29373 | 1 | 29/09/2014 | 30/05/2015 | 210.144,00 | 210.144,00 | 90,26% | 189.675,97 |
| 3734 | PRECISAO AGRO COMERCIO E REPRESENTACOES | 1683539000155 | 12 | 29374 | 2 | 29/09/2014 | 30/05/2015 | 15.984,00 | 15.984,00 | 90,26% | 14.427,16 |
| 2464 | RAZERA AGRICOLA LTDA | 88910252000107 | 12 | 29382 | 1 | 29/09/2014 | 30/05/2015 | 29.160,00 | 29.160,00 | 90,26% | 26.319,82 |
| 145328 | MODARC AGRONEGOCIOS LTDA | 16640876000132 | 12 | 29384 | 1 | 29/09/2014 | 30/05/2015 | 57.350,00 | 57.350,00 | 90,26% | 51.764,11 |
| 138704 | JUCELITO BORDIGNON E CIA LTDA | 6030499000166 | 12 | 29388 | 1 | 29/09/2014 | 30/05/2015 | 97.680,00 | 97.680,00 | 90,26% | 88.165,97 |
| 13222 | AGRO COMERCIAL AFUBRA LTDA | 74072513000144 | 12 | 29460 | 1 | 30/09/2014 | 30/05/2015 | 208.000,00 | 208.000,00 | 90,26% | 187.740,80 |
| 7105 | TREVOSUL COMERCIAL AGRICOLA LTDA | 93349108000175 | 12 | 29461 | 1 | 30/09/2014 | 30/05/2015 | 126.000,00 | 126.000,00 | 90,26% | 113.727,60 |
| 13057 | COOP AGRICOLA SEPE TIARAJU LTDA | 4536065000107 | 12 | 29462 | 1 | 30/09/2014 | 30/05/2015 | 29.000,00 | 29.000,00 | 90,26% | 26.175,40 |
| 13057 | COOP AGRICOLA SEPE TIARAJU LTDA | 4536065000107 | 12 | 29462 | 2 | 30/09/2014 | 30/05/2015 | 16.125,00 | 16.125,00 | 90,26% | 14.554,43 |
| 12523 | COOPERATIVA AGROPECUARIA SAO MIGUEL LTDA | 2137696000128 | 12 | 29465 | 1 | 30/09/2014 | 30/05/2015 | 28.730,00 | 28.730,00 | 90,26% | 25.931,70 |
| 145954 | GASOL COMERCIO E REPRESENTACOES LTDA | 1111512000198 | 12 | 29467 | 1 | 30/09/2014 | 30/05/2015 | 82.500,00 | 82.500,00 | 90,26% | 74.464,50 |
| 7105 | TREVOSUL COMERCIAL AGRICOLA LTDA | 93349108000175 | 12 | 29468 | 1 | 30/09/2014 | 30/05/2015 | 90.200,00 | 90.200,00 | 90,26% | 81.414,52 |
| 10980 | JOSE OLI VALVASSORI COLPO | 37445359087 | 12 | 29494 | 1 | 30/09/2014 | 30/05/2015 | 5.350,00 | 5.350,00 | 90,26% | 4.828,91 |
| 143389 | IVACIR BARP | 92702158000121 | 12 | 29505 | 1 | 30/09/2014 | 30/05/2015 | 14.940,00 | 14.940,00 | 90,26% | 13.484,84 |
| 10980 | JOSE OLI VALVASSORI COLPO | 37445359087 | 12 | 29506 | 1 | 30/09/2014 | 30/05/2015 | 5.940,00 | 5.940,00 | 90,26% | 5.361,44 |
| 143389 | IVACIR BARP | 92702158000121 | 12 | 29507 | 1 | 30/09/2014 | 30/05/2015 | 6.900,00 | 6.900,00 | 90,26% | 6.227,94 |
| 145627 | AURELIO GOETTEMES | 74772823000929 | 12 | 29514 | 1 | 30/09/2014 | 30/05/2015 | 16.400,00 | 16.400,00 | 90,26% | 14.802,64 |
| 144535 | AGROCAMPUS DEFEN AGRIC E FERTILIZANTES | 11840286000130 | 12 | 29533 | 1 | 30/09/2014 | 30/05/2015 | 9.950,00 | 9.950,00 | 90,26% | 8.980,87 |
| 145710 | AMETISTA AGROCOMERCIAL LTDA | 18677663000100 | 12 | 29537 | 1 | 30/09/2014 | 30/05/2015 | 62.500,00 | 62.500,00 | 90,26% | 56.412,50 |
| 11463 | PRODUTECNICA COM E REP LTDA | 91032201000126 | 12 | 29581 | 1 | 30/09/2014 | 30/05/2015 | 72.500,00 | 72.500,00 | 90,26% | 65.438,50 |
| 13057 | COOP AGRICOLA SEPE TIARAJU LTDA | 4536065000107 | 12 | 29600 | 1 | 03/10/2014 | 30/05/2015 | 32.250,00 | 32.250,00 | 90,26% | 29.108,85 |
| 144969 | SC CEREAIS LTDA | 4311416000181 | 12 | 29601 | 1 | 03/10/2014 | 30/05/2015 | 27.600,00 | 27.600,00 | 90,26% | 24.911,76 |
| 144969 | SC CEREAIS LTDA | 4311416000181 | 12 | 29602 | 1 | 03/10/2014 | 30/05/2015 | 2.640,00 | 2.640,00 | 90,26% | 2.382,86 |
| 8777 | CHARRUA COMERCIAL AGRICOLA LTDA | 37031044000199 | 12 | 29642 | 1 | 06/10/2014 | 30/05/2015 | 14.413,00 | 14.413,00 | 90,26% | 13.009,17 |
| 145457 | AGROFUTURA COM E REPR DE INSUMOS AGRIC | 5883738000168 | 12 | 29647 | 1 | 06/10/2014 | 30/05/2015 | 64.200,00 | 64.200,00 | 90,26% | 57.946,92 |
| 145559 | VIERA AGROCEREAIS LTDA | 90089566000124 | 12 | 29648 | 1 | 06/10/2014 | 30/05/2015 | 21.400,00 | 21.400,00 | 90,26% | 19.315,64 |
| 145457 | AGROFUTURA COM E REPR DE INSUMOS AGRIC | 5883738000168 | 12 | 29651 | 1 | 06/10/2014 | 30/05/2015 | 77.500,00 | 77.500,00 | 90,26% | 69.951,50 |
| 145457 | AGROFUTURA COM E REPR DE INSUMOS AGRIC | 5883738000168 | 12 | 29653 | 1 | 06/10/2014 | 30/05/2015 | 39.000,00 | 39.000,00 | 90,26% | 35.201,40 |

157

| | | | | | | | | | | | |
|--------|--|----------------|----|-------|---|------------|------------|-----------|-----------|--------|-----------|
| 145457 | AGROFUTURA COM E REPR DE INSUMOS AGRIC | 5883738000168 | 12 | 29653 | 3 | 06/10/2014 | 30/05/2015 | 14.400,00 | 14.400,00 | 90,26% | 12.997,44 |
| 144969 | SC CEREAIS LTDA | 4311416000181 | 12 | 29679 | 1 | 07/10/2014 | 30/05/2015 | 63.000,00 | 63.000,00 | 90,26% | 56.863,80 |
| 9352 | AGRODILMAR PRODUTOS AGRICOLAS LTDA | 692187000131 | 12 | 29686 | 1 | 07/10/2014 | 30/05/2015 | 2.700,00 | 2.700,00 | 90,26% | 2.437,02 |
| 140838 | R R RIBEIRO INSUMOS AGRICOLAS LTDA | 7686218000271 | 12 | 29764 | 1 | 10/10/2014 | 30/05/2015 | 2.160,00 | 2.160,00 | 90,26% | 1.949,62 |
| 140838 | R R RIBEIRO INSUMOS AGRICOLAS LTDA | 7686218000271 | 12 | 29768 | 1 | 10/10/2014 | 30/05/2015 | 1.500,00 | 1.500,00 | 90,26% | 1.353,90 |
| 10794 | PFB COM DE PROD AGROPECUARIOS LTDA | 5245825000190 | 12 | 29781 | 1 | 13/10/2014 | 30/05/2015 | 7.750,00 | 7.750,00 | 90,26% | 6.995,15 |
| 145198 | PLANTECNICA SOLUCOES AGRICOLAS LTDA | 5754560000155 | 12 | 29783 | 1 | 13/10/2014 | 30/05/2015 | 6.228,00 | 6.228,00 | 90,26% | 5.621,39 |
| 144039 | RIGO AGROPECUARIA LTDA | 89770804000183 | 12 | 29784 | 1 | 13/10/2014 | 30/05/2015 | 3.150,00 | 3.150,00 | 90,26% | 2.843,19 |
| 144039 | RIGO AGROPECUARIA LTDA | 89770804000183 | 12 | 29788 | 1 | 13/10/2014 | 30/05/2015 | 10.700,00 | 10.700,00 | 90,26% | 9.657,82 |
| 144039 | RIGO AGROPECUARIA LTDA | 89770804000183 | 12 | 29789 | 1 | 13/10/2014 | 30/05/2015 | 13.000,00 | 13.000,00 | 90,26% | 11.733,80 |
| 145198 | PLANTECNICA SOLUCOES AGRICOLAS LTDA | 5754560000155 | 12 | 29790 | 1 | 13/10/2014 | 30/05/2015 | 9.656,00 | 9.656,00 | 90,26% | 8.715,51 |
| 10794 | PFB COM DE PROD AGROPECUARIOS LTDA | 5245825000190 | 12 | 29793 | 1 | 13/10/2014 | 30/05/2015 | 16.240,00 | 16.240,00 | 90,26% | 14.658,22 |
| 145198 | PLANTECNICA SOLUCOES AGRICOLAS LTDA | 5754560000155 | 12 | 29794 | 1 | 13/10/2014 | 30/05/2015 | 9.656,00 | 9.656,00 | 90,26% | 8.715,51 |
| 3644 | SAGRA INSUMOS AGROPECUARIOS LTDA | 1391790000146 | 12 | 29801 | 1 | 13/10/2014 | 30/05/2015 | 21.600,00 | 21.600,00 | 90,26% | 19.496,16 |
| 144609 | AGRO COXILHA COM DE INSUMOS AGRICOLAS | 11872872000166 | 12 | 29824 | 2 | 13/10/2014 | 30/05/2015 | 3.608,00 | 3.608,00 | 90,26% | 3.256,58 |
| 8777 | CHARRUA COMERCIAL AGRICOLA LTDA | 37031044000199 | 12 | 29837 | 1 | 14/10/2014 | 30/05/2015 | 14.500,00 | 14.500,00 | 90,26% | 13.087,70 |
| 13057 | COOP AGRICOLA SEPE TIARAJU LTDA | 4536065000107 | 12 | 29848 | 1 | 14/10/2014 | 30/05/2015 | 74.900,00 | 74.900,00 | 90,26% | 67.604,74 |
| 145939 | COOPERATIVA AGROPECUARIA VALE DO INHANDA | 17791693000261 | 12 | 29850 | 1 | 14/10/2014 | 30/05/2015 | 7.350,00 | 7.350,00 | 90,26% | 6.634,11 |
| 145939 | COOPERATIVA AGROPECUARIA VALE DO INHANDA | 17791693000261 | 12 | 29863 | 1 | 14/10/2014 | 30/05/2015 | 13.600,00 | 13.600,00 | 90,26% | 12.275,36 |
| 12803 | COOP AGROPEC DE SAO PEDRO DO SUL LTDA | 97173660000106 | 12 | 29878 | 1 | 14/10/2014 | 30/05/2015 | 4.750,00 | 4.750,00 | 90,26% | 4.287,35 |
| 12803 | COOP AGROPEC DE SAO PEDRO DO SUL LTDA | 97173660000106 | 12 | 29878 | 2 | 14/10/2014 | 30/05/2015 | 47.000,00 | 47.000,00 | 90,26% | 42.422,20 |
| 140838 | R R RIBEIRO INSUMOS AGRICOLAS LTDA | 7686218000271 | 12 | 29897 | 1 | 15/10/2014 | 30/05/2015 | 1.440,00 | 1.440,00 | 90,26% | 1.299,74 |
| 140838 | R R RIBEIRO INSUMOS AGRICOLAS LTDA | 7686218000271 | 12 | 29897 | 2 | 15/10/2014 | 30/05/2015 | 2.904,00 | 2.904,00 | 90,26% | 2.621,15 |
| 144808 | CAMPOFERT AGR COM E REPR PROD AGRICOLA | 6044758000108 | 12 | 29904 | 1 | 15/10/2014 | 30/05/2015 | 21.808,00 | 21.808,00 | 90,26% | 19.683,90 |
| 144808 | CAMPOFERT AGR COM E REPR PROD AGRICOLA | 6044758000108 | 12 | 29944 | 1 | 16/10/2014 | 30/05/2015 | 6.120,00 | 6.120,00 | 90,26% | 5.523,91 |
| 12803 | COOP AGROPEC DE SAO PEDRO DO SUL LTDA | 97173660000106 | 12 | 29952 | 1 | 16/10/2014 | 30/05/2015 | 21.400,00 | 21.400,00 | 90,26% | 19.315,64 |
| 145328 | MODARC AGRONEGOCIOS LTDA | 16640876000132 | 12 | 29953 | 1 | 16/10/2014 | 30/05/2015 | 77.500,00 | 77.500,00 | 90,26% | 69.951,50 |
| 19095 | E ORLANDO ROOS COMERCIO DE CEREAIS LTDA | 91494765000261 | 12 | 29954 | 1 | 16/10/2014 | 30/05/2015 | 18.840,00 | 18.840,00 | 90,26% | 17.004,98 |
| 19095 | E ORLANDO ROOS COMERCIO DE CEREAIS LTDA | 91494765000261 | 12 | 29955 | 1 | 16/10/2014 | 30/05/2015 | 15.700,00 | 15.700,00 | 90,26% | 14.170,82 |

| | | | | | | | | | | | |
|--------|---|----------------|----|-------|---|------------|------------|------------|------------|--------|------------|
| 140758 | MARASCA COM DE CEREAIS LTDA | 94106747000172 | 12 | 29957 | 1 | 16/10/2014 | 30/05/2015 | 328.400,00 | 328.400,00 | 90,26% | 296.413,84 |
| 2574 | DERAGRO DIST DE INSUMOS AGRICOLAS LTDA | 82417593000150 | 12 | 29986 | 1 | 17/10/2014 | 30/05/2015 | 55.500,00 | 55.500,00 | 90,26% | 50.094,30 |
| 143618 | AGROATA AGROPECUARIA ARACATUBA LTDA | 748437000108 | 12 | 30030 | 1 | 21/10/2014 | 30/05/2015 | 4.400,00 | 4.400,00 | 90,26% | 3.971,44 |
| 145721 | CULTIVAR COML AGRICOLA BARBOSA LTDA | 17866619000186 | 12 | 30041 | 1 | 21/10/2014 | 30/05/2015 | 47.000,00 | 47.000,00 | 90,26% | 42.422,20 |
| 145721 | CULTIVAR COML AGRICOLA BARBOSA LTDA | 17866619000186 | 12 | 30042 | 1 | 21/10/2014 | 30/05/2015 | 57.200,00 | 57.200,00 | 90,26% | 51.628,72 |
| 145721 | CULTIVAR COML AGRICOLA BARBOSA LTDA | 17866619000186 | 12 | 30043 | 1 | 21/10/2014 | 30/05/2015 | 47.100,00 | 47.100,00 | 90,26% | 42.512,46 |
| 145721 | CULTIVAR COML AGRICOLA BARBOSA LTDA | 17866619000186 | 12 | 30044 | 1 | 21/10/2014 | 30/05/2015 | 11.040,00 | 11.040,00 | 90,26% | 9.964,70 |
| 13619 | PLENA DIST DE INS AGRIC E SEMENTES LTDA | 6865181000103 | 12 | 30067 | 1 | 22/10/2014 | 30/05/2015 | 57.348,00 | 57.348,00 | 90,26% | 51.762,30 |
| 16015 | JRPM PRODUTOS AGRICOLAS LTDA | 10835464000171 | 12 | 30073 | 1 | 22/10/2014 | 30/05/2015 | 46.500,00 | 46.500,00 | 90,26% | 41.970,90 |
| 16015 | JRPM PRODUTOS AGRICOLAS LTDA | 10835464000171 | 12 | 30074 | 1 | 22/10/2014 | 30/05/2015 | 22.600,00 | 22.600,00 | 90,26% | 20.398,76 |
| 142788 | GIMISSON JOSE RIBEIRO & CIA LTDA | 7268430000138 | 12 | 30084 | 1 | 23/10/2014 | 30/05/2015 | 22.200,00 | 22.200,00 | 90,26% | 20.037,72 |
| 142788 | GIMISSON JOSE RIBEIRO & CIA LTDA | 7268430000138 | 12 | 30084 | 2 | 23/10/2014 | 30/05/2015 | 7.500,00 | 7.500,00 | 90,26% | 6.769,50 |
| 19095 | E ORLANDO ROOS COMERCIO DE CEREAIS LTDA | 91494765000261 | 12 | 30098 | 1 | 23/10/2014 | 30/05/2015 | 4.710,00 | 4.710,00 | 90,26% | 4.251,25 |
| 10794 | PFB COM DE PROD AGROPECUARIOS LTDA | 5245825000190 | 12 | 30099 | 1 | 23/10/2014 | 30/05/2015 | 15.800,00 | 15.800,00 | 90,26% | 14.261,08 |
| 139701 | DIAMAJU AGRICOLA LTDA | 4992740000102 | 12 | 30100 | 1 | 23/10/2014 | 30/05/2015 | 157.000,00 | 157.000,00 | 90,26% | 141.708,20 |
| 19095 | E ORLANDO ROOS COMERCIO DE CEREAIS LTDA | 91494765000261 | 12 | 30103 | 1 | 23/10/2014 | 30/05/2015 | 9.500,00 | 9.500,00 | 90,26% | 8.574,70 |
| 19246 | FRANCISCO PUGLIESI NETO | 6557891898 | 12 | 30108 | 3 | 23/10/2014 | 30/05/2015 | 105.121,00 | 105.121,00 | 90,26% | 94.882,21 |
| 145559 | VIERA AGROCEREAIS LTDA | 90089566000124 | 12 | 30111 | 1 | 23/10/2014 | 30/05/2015 | 114.800,00 | 114.800,00 | 90,26% | 103.618,48 |
| 8777 | CHARRUA COMERCIAL AGRICOLA LTDA | 37031044000199 | 12 | 30185 | 1 | 28/10/2014 | 30/05/2015 | 12.500,00 | 12.500,00 | 90,26% | 11.282,50 |
| 8777 | CHARRUA COMERCIAL AGRICOLA LTDA | 37031044000199 | 12 | 30186 | 1 | 28/10/2014 | 30/05/2015 | 4.700,00 | 4.700,00 | 90,26% | 4.242,22 |
| 144969 | SC CEREAIS LTDA | 4311416000181 | 12 | 30194 | 1 | 28/10/2014 | 30/05/2015 | 77.400,00 | 77.400,00 | 90,26% | 69.861,24 |
| 138704 | JUCELITO BORDIGNON E CIA LTDA | 6030499000166 | 12 | 30198 | 1 | 28/10/2014 | 30/05/2015 | 25.280,00 | 25.280,00 | 90,26% | 22.817,73 |
| 144969 | SC CEREAIS LTDA | 4311416000181 | 12 | 30201 | 1 | 28/10/2014 | 30/05/2015 | 30.000,00 | 30.000,00 | 90,26% | 27.078,00 |
| 144969 | SC CEREAIS LTDA | 4311416000181 | 12 | 30201 | 2 | 28/10/2014 | 30/05/2015 | 27.300,00 | 27.300,00 | 90,26% | 24.640,98 |
| 144969 | SC CEREAIS LTDA | 4311416000181 | 12 | 30201 | 3 | 28/10/2014 | 30/05/2015 | 26.000,00 | 26.000,00 | 90,26% | 23.467,60 |
| 138704 | JUCELITO BORDIGNON E CIA LTDA | 6030499000166 | 12 | 30203 | 1 | 28/10/2014 | 30/05/2015 | 40.700,00 | 40.700,00 | 90,26% | 36.735,82 |
| 145457 | AGROFUTURA COM E REPR DE INSUMOS AGRIC | 5883738000168 | 12 | 30204 | 1 | 28/10/2014 | 30/05/2015 | 22.500,00 | 22.500,00 | 90,26% | 20.308,50 |
| 12465 | COOPERATIVA AGROP JULIO DE CASTILHOS | 91023168000178 | 12 | 30231 | 1 | 29/10/2014 | 30/05/2015 | 14.400,00 | 14.400,00 | 90,26% | 12.997,44 |
| 145318 | FELDEN & BUENO LTDA ME | 94207537000170 | 12 | 30232 | 1 | 29/10/2014 | 30/05/2015 | 20.400,00 | 20.400,00 | 90,26% | 18.413,04 |
| 144808 | CAMPOFERT AGR COM E REPR PROD AGRICOLA | 6044758000108 | 12 | 30244 | 1 | 29/10/2014 | 30/05/2015 | 14.000,00 | 14.000,00 | 90,26% | 12.636,40 |
| 144808 | CAMPOFERT AGR COM E REPR PROD AGRICOLA | 6044758000108 | 12 | 30249 | 1 | 29/10/2014 | 30/05/2015 | 3.600,00 | 3.600,00 | 90,26% | 3.249,36 |

| | | | | | | | | | | | |
|--------|--|----------------|----|-------|---|------------|------------|------------|------------|--------|------------|
| 3644 | SAGRA INSUMOS AGROPECUARIOS LTDA | 1391790000146 | 12 | 30298 | 1 | 30/10/2014 | 30/05/2015 | 9.950,00 | 9.950,00 | 90,26% | 8.980,87 |
| 144808 | CAMPOFERT AGR COM E REPR PROD AGRICOLA | 6044758000108 | 12 | 30314 | 1 | 30/10/2014 | 30/05/2015 | 14.040,00 | 14.040,00 | 90,26% | 12.672,50 |
| 12523 | COOPERATIVA AGROPECUARIA SAO MIGUEL LTDA | 2137696000128 | 12 | 30337 | 1 | 30/10/2014 | 30/05/2015 | 14.250,00 | 14.250,00 | 90,26% | 12.862,05 |
| 8777 | CHARRUA COMERCIAL AGRICOLA LTDA | 37031044000199 | 12 | 30357 | 1 | 31/10/2014 | 30/05/2015 | 103.250,00 | 103.250,00 | 90,26% | 93.193,45 |
| 8777 | CHARRUA COMERCIAL AGRICOLA LTDA | 37031044000199 | 12 | 30357 | 2 | 31/10/2014 | 30/05/2015 | 149.350,00 | 149.350,00 | 90,26% | 134.803,31 |
| 8777 | CHARRUA COMERCIAL AGRICOLA LTDA | 37031044000199 | 12 | 30359 | 1 | 31/10/2014 | 30/05/2015 | 130.500,00 | 130.500,00 | 90,26% | 117.789,30 |
| 143743 | AGROPECUARIA MARACAI LTDA ME | 425737000156 | 12 | 30390 | 1 | 31/10/2014 | 30/05/2015 | 14.400,00 | 14.400,00 | 90,26% | 12.997,44 |
| 141751 | AGROVAP PRODUTOS AGROPECUARIOS LTDA | 677761000182 | 12 | 30392 | 1 | 31/10/2014 | 30/05/2015 | 3.559,50 | 3.559,50 | 90,26% | 3.212,80 |
| 8776 | TARUMA AGROCOMERCIAL LTDA | 3734155000140 | 12 | 30403 | 1 | 31/10/2014 | 30/05/2015 | 4.700,00 | 4.700,00 | 90,26% | 4.242,22 |
| 142016 | AGROTECNICA SOLUCOES AGRICOLAS LTDA | 7894291000158 | 12 | 30412 | 1 | 31/10/2014 | 30/05/2015 | 9.300,00 | 9.300,00 | 90,26% | 8.394,18 |
| 142016 | AGROTECNICA SOLUCOES AGRICOLAS LTDA | 7894291000158 | 12 | 30412 | 2 | 31/10/2014 | 30/05/2015 | 9.000,00 | 9.000,00 | 90,26% | 8.123,40 |
| 145627 | AURELIO GOETTEMMS | 74772823000929 | 12 | 30414 | 1 | 31/10/2014 | 30/05/2015 | 45.500,00 | 45.500,00 | 90,26% | 41.068,30 |
| 139701 | DIAMAJU AGRICOLA LTDA | 4992740000102 | 12 | 30443 | 1 | 31/10/2014 | 30/05/2015 | 4.665,00 | 4.665,00 | 90,26% | 4.210,63 |
| 139701 | DIAMAJU AGRICOLA LTDA | 4992740000102 | 12 | 30445 | 1 | 31/10/2014 | 30/05/2015 | 6.090,00 | 6.090,00 | 90,26% | 5.496,83 |
| 138704 | JUCELITO BORDIGNON E CIA LTDA | 6030499000166 | 12 | 30514 | 1 | 07/11/2014 | 30/05/2015 | 9.800,00 | 9.800,00 | 90,26% | 8.845,48 |
| 138704 | JUCELITO BORDIGNON E CIA LTDA | 6030499000166 | 12 | 30514 | 2 | 07/11/2014 | 30/05/2015 | 213.800,00 | 213.800,00 | 90,26% | 192.975,88 |
| 138704 | JUCELITO BORDIGNON E CIA LTDA | 6030499000166 | 12 | 30514 | 3 | 07/11/2014 | 30/05/2015 | 18.800,00 | 18.800,00 | 90,26% | 16.968,88 |
| 138704 | JUCELITO BORDIGNON E CIA LTDA | 6030499000166 | 12 | 30516 | 1 | 07/11/2014 | 30/05/2015 | 3.416,00 | 3.416,00 | 90,26% | 3.083,28 |
| 138704 | JUCELITO BORDIGNON E CIA LTDA | 6030499000166 | 12 | 30516 | 2 | 07/11/2014 | 30/05/2015 | 5.538,00 | 5.538,00 | 90,26% | 4.998,60 |
| 138704 | JUCELITO BORDIGNON E CIA LTDA | 6030499000166 | 12 | 30518 | 1 | 07/11/2014 | 30/05/2015 | 81.400,00 | 81.400,00 | 90,26% | 73.471,64 |
| 12665 | R L COMPARSI DE MORAIS | 5198738000129 | 12 | 30523 | 1 | 07/11/2014 | 30/05/2015 | 10.800,00 | 10.800,00 | 90,26% | 9.748,08 |
| 11463 | PRODUTECNICA COM E REP LTDA | 91032201000126 | 12 | 30633 | 1 | 13/11/2014 | 30/05/2015 | 21.840,00 | 21.840,00 | 90,26% | 19.712,78 |
| 4766 | COOP TRITICOLA TAPERENSE LTDA (M) | 97663728000135 | 12 | 30635 | 1 | 13/11/2014 | 30/05/2015 | 79.000,00 | 79.000,00 | 90,26% | 71.305,40 |
| 145721 | CULTIVAR COML AGRICOLA BARBOSA LTDA | 17866619000186 | 12 | 30636 | 1 | 13/11/2014 | 30/05/2015 | 9.850,00 | 9.850,00 | 90,26% | 8.890,61 |
| 16015 | JRPM PRODUTOS AGRICOLAS LTDA | 10835464000171 | 12 | 30637 | 1 | 13/11/2014 | 30/05/2015 | 19.000,00 | 19.000,00 | 90,26% | 17.149,40 |
| 144969 | SC CEREAIS LTDA | 4311416000181 | 12 | 30641 | 1 | 13/11/2014 | 30/05/2015 | 77.400,00 | 77.400,00 | 90,26% | 69.861,24 |
| 138704 | JUCELITO BORDIGNON E CIA LTDA | 6030499000166 | 12 | 30645 | 1 | 13/11/2014 | 30/05/2015 | 45.600,00 | 45.600,00 | 90,26% | 41.158,56 |
| 138704 | JUCELITO BORDIGNON E CIA LTDA | 6030499000166 | 12 | 30645 | 2 | 13/11/2014 | 30/05/2015 | 7.520,00 | 7.520,00 | 90,26% | 6.787,55 |
| 145780 | SOMAR COMERCIO E REPRESENTACAO DE PRODUT | 7347168000206 | 12 | 30647 | 1 | 13/11/2014 | 30/05/2015 | 15.360,00 | 15.360,00 | 90,26% | 13.863,94 |

| | | | | | | | | | | | |
|--------|--|----------------|----|-------|---|------------|------------|------------|------------|--------|------------|
| 13619 | PLENA DIST DE INS AGRIC E SEMENTES LTDA | 6865181000103 | 12 | 30709 | 1 | 17/11/2014 | 30/05/2015 | 132.750,00 | 132.750,00 | 90,26% | 119.820,15 |
| 13057 | COOP AGRICOLA SEPE TIARAJU LTDA | 4536065000107 | 12 | 30726 | 1 | 17/11/2014 | 30/05/2015 | 139.100,00 | 139.100,00 | 90,26% | 125.551,66 |
| 13057 | COOP AGRICOLA SEPE TIARAJU LTDA | 4536065000107 | 12 | 30727 | 1 | 17/11/2014 | 30/05/2015 | 24.420,00 | 24.420,00 | 90,26% | 22.041,49 |
| 13057 | COOP AGRICOLA SEPE TIARAJU LTDA | 4536065000107 | 12 | 30727 | 2 | 17/11/2014 | 30/05/2015 | 11.094,00 | 11.094,00 | 90,26% | 10.013,44 |
| 142016 | AGROTECNICA SOLUCOES AGRICOLAS LTDA | 7894291000158 | 12 | 30733 | 1 | 17/11/2014 | 30/05/2015 | 47.700,00 | 47.700,00 | 90,26% | 43.054,02 |
| 4711 | FUTURAGRO DIST DE INSUMOS AGRICOLAS LTDA | 86791928000157 | 12 | 30744 | 1 | 18/11/2014 | 30/05/2015 | 24.300,00 | 24.300,00 | 90,26% | 21.933,18 |
| 4388 | COMERCIAL SUL PARANA S/A AGROPECUARIA | 76106301000247 | 12 | 30791 | 1 | 19/11/2014 | 30/05/2015 | 1.020,00 | 1.020,00 | 90,26% | 920,65 |
| 2759 | AGROPECUARIA PEROLA LTDA | 74409616000157 | 12 | 30793 | 1 | 19/11/2014 | 30/05/2015 | 10.911,60 | 10.911,60 | 90,26% | 9.848,81 |
| 141751 | AGROVAP PRODUTOS AGROPECUARIOS LTDA | 677761000182 | 12 | 30835 | 1 | 21/11/2014 | 30/05/2015 | 6.300,00 | 6.300,00 | 90,26% | 5.686,38 |
| 145198 | PLANTECNICA SOLUCOES AGRICOLAS LTDA | 5754560000155 | 12 | 30837 | 1 | 21/11/2014 | 30/05/2015 | 12.996,00 | 12.996,00 | 90,26% | 11.730,19 |
| 145198 | PLANTECNICA SOLUCOES AGRICOLAS LTDA | 5754560000155 | 12 | 30837 | 2 | 21/11/2014 | 30/05/2015 | 1.972,80 | 1.972,80 | 90,26% | 1.780,65 |
| 12465 | COOPERATIVA AGROP JULIO DE CASTILHOS | 91023168000178 | 12 | 30838 | 1 | 21/11/2014 | 30/05/2015 | 3.312,00 | 3.312,00 | 90,26% | 2.989,41 |
| 145198 | PLANTECNICA SOLUCOES AGRICOLAS LTDA | 5754560000155 | 12 | 30840 | 1 | 21/11/2014 | 30/05/2015 | 9.656,00 | 9.656,00 | 90,26% | 8.715,51 |
| 9352 | AGRODILMAR PRODUTOS AGRICOLAS LTDA | 692187000131 | 12 | 30843 | 1 | 21/11/2014 | 30/05/2015 | 15.800,00 | 15.800,00 | 90,26% | 14.261,08 |
| 138704 | JUCELITO BORDIGNON E CIA LTDA | 6030499000166 | 12 | 30844 | 1 | 21/11/2014 | 30/05/2015 | 46.116,00 | 46.116,00 | 90,26% | 41.624,30 |
| 138704 | JUCELITO BORDIGNON E CIA LTDA | 6030499000166 | 12 | 30844 | 2 | 21/11/2014 | 30/05/2015 | 7.455,00 | 7.455,00 | 90,26% | 6.728,88 |
| 13057 | COOP AGRICOLA SEPE TIARAJU LTDA | 4536065000107 | 12 | 30922 | 1 | 26/11/2014 | 30/05/2015 | 195.120,00 | 195.120,00 | 90,26% | 176.115,31 |
| 139701 | DIAMAJU AGRICOLA LTDA | 4992740000102 | 12 | 30924 | 1 | 26/11/2014 | 30/05/2015 | 2.425,80 | 2.425,80 | 90,26% | 2.189,53 |
| 145510 | ROGERIO DAL PIAZ | 47833203068 | 12 | 30939 | 1 | 27/11/2014 | 30/05/2015 | 14.500,00 | 14.500,00 | 90,26% | 13.087,70 |
| 145510 | ROGERIO DAL PIAZ | 47833203068 | 12 | 30941 | 1 | 27/11/2014 | 30/05/2015 | 12.500,00 | 12.500,00 | 90,26% | 11.282,50 |
| 145510 | ROGERIO DAL PIAZ | 47833203068 | 12 | 30943 | 1 | 27/11/2014 | 30/05/2015 | 18.800,00 | 18.800,00 | 90,26% | 16.968,88 |
| 145627 | AURELIO GOETTEMES | 74772823000929 | 12 | 31047 | 1 | 29/11/2014 | 30/05/2015 | 91.000,00 | 91.000,00 | 90,26% | 82.136,60 |
| 145559 | VIERA AGROCEREAS LTDA | 90089566000124 | 12 | 31056 | 1 | 29/11/2014 | 30/05/2015 | 14.900,00 | 14.900,00 | 90,26% | 13.448,74 |
| 145559 | VIERA AGROCEREAS LTDA | 90089566000124 | 12 | 31057 | 1 | 29/11/2014 | 30/05/2015 | 49.500,00 | 49.500,00 | 90,26% | 44.678,70 |
| 145559 | VIERA AGROCEREAS LTDA | 90089566000124 | 12 | 31058 | 1 | 29/11/2014 | 30/05/2015 | 73.800,00 | 73.800,00 | 90,26% | 66.611,88 |
| 13057 | COOP AGRICOLA SEPE TIARAJU LTDA | 4536065000107 | 12 | 31060 | 1 | 29/11/2014 | 30/05/2015 | 28.200,00 | 28.200,00 | 90,26% | 25.453,32 |
| 3644 | SAGRA INSUMOS AGROPECUARIOS LTDA | 1391790000146 | 12 | 31070 | 1 | 29/11/2014 | 30/05/2015 | 40.800,00 | 40.800,00 | 90,26% | 36.826,08 |
| 3644 | SAGRA INSUMOS AGROPECUARIOS LTDA | 1391790000146 | 12 | 31070 | 2 | 29/11/2014 | 30/05/2015 | 111.360,00 | 111.360,00 | 90,26% | 100.513,54 |
| 3644 | SAGRA INSUMOS AGROPECUARIOS LTDA | 1391790000146 | 12 | 31071 | 1 | 29/11/2014 | 30/05/2015 | 69.600,00 | 69.600,00 | 90,26% | 62.820,96 |
| 13222 | AGRO COMERCIAL AFUBRA LTDA | 74072513000144 | 12 | 31120 | 1 | 29/11/2014 | 30/05/2015 | 23.385,60 | 23.385,60 | 90,26% | 21.107,84 |
| 13222 | AGRO COMERCIAL AFUBRA LTDA | 74072513000144 | 12 | 31120 | 2 | 29/11/2014 | 30/05/2015 | 312.000,00 | 312.000,00 | 90,26% | 281.611,20 |

| | | | | | | | | | | | |
|--------|--|----------------|----|-------|---|------------|------------|------------|------------|--------|------------|
| 142016 | AGROTECNICA SOLUCOES AGRICOLAS LTDA | 7894291000158 | 12 | 31124 | 1 | 29/11/2014 | 30/05/2015 | 9.650,00 | 9.650,00 | 90,26% | 8.710,09 |
| 142016 | AGROTECNICA SOLUCOES AGRICOLAS LTDA | 7894291000158 | 12 | 31124 | 2 | 29/11/2014 | 30/05/2015 | 13.860,00 | 13.860,00 | 90,26% | 12.510,04 |
| 140244 | UNIAGROUNIAO COMERCIAL AGRICOLA LTDA ME | 7239076000113 | 17 | 434 | 1 | 22/07/2014 | 30/05/2015 | 27.219,31 | 27.219,31 | 90,26% | 24.568,15 |
| 140244 | UNIAGROUNIAO COMERCIAL AGRICOLA LTDA ME | 7239076000113 | 17 | 437 | 1 | 22/07/2014 | 30/05/2015 | 151.218,40 | 151.218,40 | 90,26% | 136.489,73 |
| 140244 | UNIAGROUNIAO COMERCIAL AGRICOLA LTDA ME | 7239076000113 | 17 | 438 | 1 | 22/07/2014 | 30/05/2015 | 18.146,21 | 18.146,21 | 90,26% | 16.378,77 |
| 19561 | COOPERATIVA AGROP OESTE BAHIA COOPROESTE | 891206000582 | 17 | 440 | 1 | 24/07/2014 | 30/05/2015 | 90.251,15 | 90.251,15 | 90,26% | 81.460,69 |
| 19561 | COOPERATIVA AGROP OESTE BAHIA COOPROESTE | 891206000582 | 17 | 440 | 2 | 24/07/2014 | 30/05/2015 | 47.645,50 | 47.645,50 | 90,26% | 43.004,83 |
| 19561 | COOPERATIVA AGROP OESTE BAHIA COOPROESTE | 891206000582 | 17 | 440 | 3 | 24/07/2014 | 30/05/2015 | 63.929,77 | 63.929,77 | 90,26% | 57.703,01 |
| 19561 | COOPERATIVA AGROP OESTE BAHIA COOPROESTE | 891206000582 | 17 | 441 | 1 | 25/07/2014 | 30/05/2015 | 162.089,20 | 162.089,20 | 90,26% | 146.301,71 |
| 19561 | COOPERATIVA AGROP OESTE BAHIA COOPROESTE | 891206000582 | 17 | 443 | 1 | 25/07/2014 | 30/05/2015 | 162.089,20 | 162.089,20 | 90,26% | 146.301,71 |
| 19561 | COOPERATIVA AGROP OESTE BAHIA COOPROESTE | 891206000582 | 17 | 445 | 1 | 25/07/2014 | 30/05/2015 | 162.089,20 | 162.089,20 | 90,26% | 146.301,71 |
| 19561 | COOPERATIVA AGROP OESTE BAHIA COOPROESTE | 891206000582 | 17 | 447 | 1 | 25/07/2014 | 30/05/2015 | 162.089,20 | 162.089,20 | 90,26% | 146.301,71 |
| 4711 | FUTURAGRO DIST DE INSUMOS AGRICOLAS LTDA | 86791928000157 | 11 | 44798 | 1 | 25/06/2014 | 30/05/2015 | 4.700,00 | 4.700,00 | 90,26% | 4.242,22 |
| 4711 | FUTURAGRO DIST DE INSUMOS AGRICOLAS LTDA | 86791928000157 | 11 | 44798 | 2 | 25/06/2014 | 30/05/2015 | 8.120,00 | 8.120,00 | 90,26% | 7.329,11 |
| 4711 | FUTURAGRO DIST DE INSUMOS AGRICOLAS LTDA | 86791928000157 | 11 | 44800 | 1 | 25/06/2014 | 30/05/2015 | 4.700,00 | 4.700,00 | 90,26% | 4.242,22 |
| 4711 | FUTURAGRO DIST DE INSUMOS AGRICOLAS LTDA | 86791928000157 | 11 | 44800 | 2 | 25/06/2014 | 30/05/2015 | 4.060,00 | 4.060,00 | 90,26% | 3.664,56 |
| 4711 | FUTURAGRO DIST DE INSUMOS AGRICOLAS LTDA | 86791928000157 | 11 | 44800 | 3 | 25/06/2014 | 30/05/2015 | 1.260,00 | 1.260,00 | 90,26% | 1.137,28 |
| 4711 | FUTURAGRO DIST DE INSUMOS AGRICOLAS LTDA | 86791928000157 | 11 | 44820 | 1 | 25/06/2014 | 30/05/2015 | 3.600,00 | 3.600,00 | 90,26% | 3.249,36 |
| 4711 | FUTURAGRO DIST DE INSUMOS AGRICOLAS LTDA | 86791928000157 | 11 | 44847 | 1 | 26/06/2014 | 30/05/2015 | 12.180,00 | 12.180,00 | 90,26% | 10.993,67 |
| 4711 | FUTURAGRO DIST DE INSUMOS AGRICOLAS LTDA | 86791928000157 | 11 | 44847 | 2 | 26/06/2014 | 30/05/2015 | 2.520,00 | 2.520,00 | 90,26% | 2.274,55 |
| 4711 | FUTURAGRO DIST DE INSUMOS AGRICOLAS LTDA | 86791928000157 | 11 | 44848 | 1 | 26/06/2014 | 30/05/2015 | 4.700,00 | 4.700,00 | 90,26% | 4.242,22 |
| 4711 | FUTURAGRO DIST DE INSUMOS AGRICOLAS LTDA | 86791928000157 | 11 | 44848 | 2 | 26/06/2014 | 30/05/2015 | 6.090,00 | 6.090,00 | 90,26% | 5.496,83 |
| 4711 | FUTURAGRO DIST DE INSUMOS AGRICOLAS LTDA | 86791928000157 | 11 | 44848 | 3 | 26/06/2014 | 30/05/2015 | 1.260,00 | 1.260,00 | 90,26% | 1.137,28 |
| 19561 | COOPERATIVA AGROP OESTE BAHIA COOPROESTE | 891206000582 | 17 | 449 | 1 | 25/07/2014 | 30/05/2015 | 162.089,20 | 162.089,20 | 90,26% | 146.301,71 |
| 13619 | PLENA DIST DE INS AGRIC E SEMENTES LTDA | 6865181000103 | 11 | 44986 | 2 | 30/06/2014 | 30/05/2015 | 12.600,00 | 12.600,00 | 90,26% | 11.372,76 |
| 19246 | FRANCISCO PUGLIESI NETO | 6557891898 | 11 | 45003 | 1 | 30/06/2014 | 30/05/2015 | 261.502,50 | 261.502,50 | 90,26% | 236.032,16 |
| 140244 | UNIAGROUNIAO COMERCIAL AGRICOLA LTDA ME | 7239076000113 | 11 | 45004 | 1 | 30/06/2014 | 30/05/2015 | 255.525,30 | 255.525,30 | 90,26% | 230.637,14 |

| | | | | | | | | | | | |
|--------|---|----------------|----|-------|---|------------|------------|------------|------------|--------|------------|
| 140244 | UNIAGROUNIAO COMERCIAL AGRICOLA LTDA ME | 7239076000113 | 11 | 45005 | 1 | 30/06/2014 | 30/05/2015 | 255.525,30 | 255.525,30 | 90,26% | 230.637,14 |
| 140244 | UNIAGROUNIAO COMERCIAL AGRICOLA LTDA ME | 7239076000113 | 11 | 45006 | 1 | 30/06/2014 | 30/05/2015 | 255.525,30 | 255.525,30 | 90,26% | 230.637,14 |
| 145295 | RURAL AGRICULTURA NO VALE LTDA | 15577278000101 | 11 | 45011 | 1 | 30/06/2014 | 30/05/2015 | 318.022,20 | 318.022,20 | 90,26% | 287.046,84 |
| 19246 | FRANCISCO PUGLIESI NETO | 6557891898 | 11 | 45059 | 1 | 30/06/2014 | 30/05/2015 | 115.368,75 | 115.368,75 | 90,26% | 104.131,83 |
| 19246 | FRANCISCO PUGLIESI NETO | 6557891898 | 11 | 45060 | 1 | 30/06/2014 | 30/05/2015 | 115.368,75 | 115.368,75 | 90,26% | 104.131,83 |
| 145295 | RURAL AGRICULTURA NO VALE LTDA | 15577278000101 | 11 | 45077 | 1 | 30/06/2014 | 30/05/2015 | 251.767,58 | 251.767,58 | 90,26% | 227.245,42 |
| 145295 | RURAL AGRICULTURA NO VALE LTDA | 15577278000101 | 11 | 45078 | 1 | 30/06/2014 | 30/05/2015 | 251.767,58 | 251.767,58 | 90,26% | 227.245,42 |
| 145295 | RURAL AGRICULTURA NO VALE LTDA | 15577278000101 | 11 | 45079 | 1 | 30/06/2014 | 30/05/2015 | 220.848,75 | 220.848,75 | 90,26% | 199.338,08 |
| 145295 | RURAL AGRICULTURA NO VALE LTDA | 15577278000101 | 11 | 45080 | 1 | 30/06/2014 | 30/05/2015 | 220.848,75 | 220.848,75 | 90,26% | 199.338,08 |
| 145295 | RURAL AGRICULTURA NO VALE LTDA | 15577278000101 | 11 | 45081 | 1 | 30/06/2014 | 30/05/2015 | 209.070,15 | 209.070,15 | 90,26% | 188.706,72 |
| 19561 | COOPERATIVA AGROP OESTE BAHIA COOPROESTE | 891206000582 | 17 | 451 | 1 | 25/07/2014 | 30/05/2015 | 162.089,20 | 162.089,20 | 90,26% | 146.301,71 |
| 145295 | RURAL AGRICULTURA NO VALE LTDA | 15577278000101 | 11 | 45135 | 1 | 03/07/2014 | 30/05/2015 | 253.589,24 | 253.589,24 | 90,26% | 228.889,65 |
| 145295 | RURAL AGRICULTURA NO VALE LTDA | 15577278000101 | 11 | 45165 | 1 | 04/07/2014 | 30/05/2015 | 322.450,63 | 322.450,63 | 90,26% | 291.043,94 |
| 145295 | RURAL AGRICULTURA NO VALE LTDA | 15577278000101 | 11 | 45174 | 1 | 05/07/2014 | 30/05/2015 | 253.761,09 | 253.761,09 | 90,26% | 229.044,76 |
| 145295 | RURAL AGRICULTURA NO VALE LTDA | 15577278000101 | 11 | 45206 | 1 | 07/07/2014 | 30/05/2015 | 320.540,33 | 320.540,33 | 90,26% | 289.319,70 |
| 145295 | RURAL AGRICULTURA NO VALE LTDA | 15577278000101 | 11 | 45207 | 1 | 07/07/2014 | 30/05/2015 | 320.540,33 | 320.540,33 | 90,26% | 289.319,70 |
| 145295 | RURAL AGRICULTURA NO VALE LTDA | 15577278000101 | 11 | 45221 | 1 | 08/07/2014 | 30/05/2015 | 14.874,67 | 14.874,67 | 90,26% | 13.425,88 |
| 8777 | CHARRUA COMERCIAL AGRICOLA LTDA | 37031044000199 | 11 | 45291 | 2 | 10/07/2014 | 30/05/2015 | 8.694,00 | 8.694,00 | 90,26% | 7.847,20 |
| 19561 | COOPERATIVA AGROP OESTE BAHIA COOPROESTE | 891206000582 | 17 | 453 | 1 | 25/07/2014 | 30/05/2015 | 120.345,70 | 120.345,70 | 90,26% | 108.624,03 |
| 19561 | COOPERATIVA AGROP OESTE BAHIA COOPROESTE | 891206000582 | 17 | 455 | 1 | 25/07/2014 | 30/05/2015 | 60.172,85 | 60.172,85 | 90,26% | 54.312,01 |
| 144873 | DANIEL MARCOS LECH | 79761178900 | 11 | 45663 | 1 | 16/07/2014 | 30/05/2015 | 26.190,10 | 26.190,10 | 90,26% | 23.639,18 |
| 144924 | MAURO PINZETTA | 47121220059 | 11 | 45664 | 1 | 16/07/2014 | 30/05/2015 | 130.950,50 | 130.950,50 | 90,26% | 118.195,92 |
| 144873 | DANIEL MARCOS LECH | 79761178900 | 11 | 45670 | 1 | 16/07/2014 | 30/05/2015 | 57.332,37 | 57.332,37 | 90,26% | 51.748,20 |
| 143047 | NARDEL JOSE GOULART | 32885075104 | 11 | 45684 | 1 | 16/07/2014 | 30/05/2015 | 54.892,69 | 54.892,69 | 90,26% | 49.546,14 |
| 19561 | COOPERATIVA AGROP OESTE BAHIA COOPROESTE | 891206000582 | 17 | 457 | 1 | 25/07/2014 | 30/05/2015 | 148.100,68 | 148.100,68 | 90,26% | 133.675,67 |
| 19561 | COOPERATIVA AGROP OESTE BAHIA COOPROESTE | 891206000582 | 17 | 457 | 2 | 25/07/2014 | 30/05/2015 | 117.969,86 | 117.969,86 | 90,26% | 106.479,60 |
| 10212 | JORGE V SALIB | 27071421072 | 11 | 45791 | 1 | 18/07/2014 | 30/05/2015 | 116.354,90 | 116.354,90 | 90,26% | 105.021,93 |
| 19561 | COOPERATIVA AGROP OESTE BAHIA COOPROESTE | 891206000582 | 11 | 45851 | 1 | 21/07/2014 | 30/05/2015 | 279.144,85 | 279.144,85 | 90,26% | 251.956,14 |
| 19561 | COOPERATIVA AGROP OESTE BAHIA COOPROESTE | 891206000582 | 17 | 459 | 1 | 25/07/2014 | 30/05/2015 | 90.259,25 | 90.259,25 | 90,26% | 81.468,00 |
| 4711 | FUTURAGRO DIST DE INSUMOS AGRICOLAS LTDA | 86791928000157 | 11 | 45912 | 1 | 22/07/2014 | 30/05/2015 | 11.700,00 | 11.700,00 | 90,26% | 10.560,42 |

| | | | | | | | | | | | |
|--------|--|----------------|----|-------|---|------------|------------|------------|------------|--------|------------|
| 10657 | SEMEAR COMERCIAL AGRICOLA LTDA | 4868541000197 | 11 | 45923 | 1 | 22/07/2014 | 30/05/2015 | 548.389,08 | 548.389,08 | 90,26% | 494.975,98 |
| 19561 | COOPERATIVA AGROP OESTE BAHIA COOPROESTE | 891206000582 | 11 | 45932 | 1 | 22/07/2014 | 30/05/2015 | 350.648,79 | 350.648,79 | 90,26% | 316.495,60 |
| 9605 | PRODUTEC COMERCIAL AGRICOLA LTDA | 5023772000162 | 11 | 45934 | 1 | 22/07/2014 | 30/05/2015 | 359.054,75 | 359.054,75 | 90,26% | 324.082,82 |
| 144924 | MAURO PINZETTA | 47121220059 | 11 | 45969 | 1 | 23/07/2014 | 30/05/2015 | 190.032,75 | 190.032,75 | 90,26% | 171.523,56 |
| 10657 | SEMEAR COMERCIAL AGRICOLA LTDA | 4868541000197 | 11 | 45981 | 1 | 23/07/2014 | 30/05/2015 | 212.217,18 | 212.217,18 | 90,26% | 191.547,23 |
| 19561 | COOPERATIVA AGROP OESTE BAHIA COOPROESTE | 891206000582 | 11 | 45982 | 1 | 23/07/2014 | 30/05/2015 | 67.847,51 | 67.847,51 | 90,26% | 61.239,16 |
| 9605 | PRODUTEC COMERCIAL AGRICOLA LTDA | 5023772000162 | 11 | 45984 | 1 | 23/07/2014 | 30/05/2015 | 329.810,62 | 329.810,62 | 90,26% | 297.687,07 |
| 138877 | AGROTERRA COMERCIO E REPRESENTACOES LTDA | 87975991000106 | 11 | 45987 | 1 | 23/07/2014 | 30/05/2015 | 10.650,00 | 10.650,00 | 90,26% | 9.612,69 |
| 145961 | UNIGGEL PROTECAO DE PLANTAS LTDA | 18528825000149 | 11 | 46016 | 2 | 23/07/2014 | 30/05/2015 | 68.046,70 | 68.046,70 | 90,26% | 61.418,95 |
| 145961 | UNIGGEL PROTECAO DE PLANTAS LTDA | 18528825000149 | 11 | 46017 | 1 | 23/07/2014 | 30/05/2015 | 218.081,30 | 218.081,30 | 90,26% | 196.840,18 |
| 16239 | IRINEU JOSE BUSATTO | 31378714091 | 11 | 46060 | 1 | 23/07/2014 | 30/05/2015 | 228.039,30 | 228.039,30 | 90,26% | 205.828,27 |
| 19561 | COOPERATIVA AGROP OESTE BAHIA COOPROESTE | 891206000582 | 17 | 461 | 1 | 25/07/2014 | 30/05/2015 | 180.518,50 | 180.518,50 | 90,26% | 162.936,00 |
| 145199 | BENEDITO RODRIGUES ROSA | 8938460827 | 11 | 46175 | 1 | 25/07/2014 | 30/05/2015 | 274.574,70 | 274.574,70 | 90,26% | 247.831,12 |
| 144983 | LUIS FERNANDO SARTINI FELLI | 6760460880 | 11 | 46222 | 1 | 25/07/2014 | 30/05/2015 | 182.744,72 | 182.744,72 | 90,26% | 164.945,38 |
| 10238 | MAURO YOSHITERU TAKAHASHI | 68776110710 | 11 | 46230 | 1 | 25/07/2014 | 30/05/2015 | 140.948,35 | 140.948,35 | 90,26% | 127.219,98 |
| 19402 | FRANCISCO DUARTE DE MEDEIROS | 15021971972 | 11 | 46232 | 1 | 25/07/2014 | 30/05/2015 | 45.762,45 | 45.762,45 | 90,26% | 41.305,19 |
| 143618 | AGROATA AGROPECUARIA ARACATUBA LTDA | 748437000108 | 11 | 46235 | 1 | 25/07/2014 | 30/05/2015 | 1.410,00 | 1.410,00 | 90,26% | 1.272,67 |
| 143618 | AGROATA AGROPECUARIA ARACATUBA LTDA | 748437000108 | 11 | 46235 | 2 | 25/07/2014 | 30/05/2015 | 2.050,00 | 2.050,00 | 90,26% | 1.850,33 |
| 3564 | A RURALISTA PRODS VETERINARIOS AGROPECUA | 34685909000142 | 11 | 46269 | 1 | 25/07/2014 | 30/05/2015 | 9.200,00 | 9.200,00 | 90,26% | 8.303,92 |
| 3564 | A RURALISTA PRODS VETERINARIOS AGROPECUA | 34685909000142 | 11 | 46269 | 2 | 25/07/2014 | 30/05/2015 | 18.648,00 | 18.648,00 | 90,26% | 16.831,68 |
| 145708 | EDUARDO PIACENTINI | 704257955 | 11 | 46309 | 1 | 25/07/2014 | 30/05/2015 | 5.726,85 | 5.726,85 | 90,26% | 5.169,05 |
| 145708 | EDUARDO PIACENTINI | 704257955 | 11 | 46310 | 2 | 25/07/2014 | 30/05/2015 | 9.356,77 | 9.356,77 | 90,26% | 8.445,42 |
| 145708 | EDUARDO PIACENTINI | 704257955 | 11 | 46310 | 4 | 25/07/2014 | 30/05/2015 | 73.233,23 | 73.233,23 | 90,26% | 66.100,31 |
| 140122 | AGROPECUARIA GIRUA LTDA | 88746763000127 | 11 | 46337 | 1 | 26/07/2014 | 30/05/2015 | 196.624,26 | 196.624,26 | 90,26% | 177.473,06 |
| 13399 | VIA FERTIL PRODUTOS AGROPECUARIOS LTDA | 6233034000102 | 11 | 46421 | 1 | 26/07/2014 | 30/05/2015 | 69.598,39 | 69.598,39 | 90,26% | 62.819,51 |
| 145029 | RURAL PRIMAVERA LTDA | 13936903000120 | 11 | 46424 | 1 | 26/07/2014 | 30/05/2015 | 255.410,90 | 255.410,90 | 90,26% | 230.533,88 |
| 145029 | RURAL PRIMAVERA LTDA | 13936903000120 | 11 | 46425 | 1 | 26/07/2014 | 30/05/2015 | 255.410,90 | 255.410,90 | 90,26% | 230.533,88 |
| 145116 | RURAL CANARANA LTDA | 14476526000157 | 11 | 46454 | 1 | 26/07/2014 | 30/05/2015 | 255.112,17 | 255.112,17 | 90,26% | 230.264,24 |
| 145116 | RURAL CANARANA LTDA | 14476526000157 | 11 | 46455 | 1 | 26/07/2014 | 30/05/2015 | 255.410,90 | 255.410,90 | 90,26% | 230.533,88 |
| 145116 | RURAL CANARANA LTDA | 14476526000157 | 11 | 46456 | 1 | 26/07/2014 | 30/05/2015 | 224.044,65 | 224.044,65 | 90,26% | 202.222,70 |
| 145116 | RURAL CANARANA LTDA | 14476526000157 | 11 | 46457 | 1 | 26/07/2014 | 30/05/2015 | 221.057,39 | 221.057,39 | 90,26% | 199.526,40 |
| 145029 | RURAL PRIMAVERA LTDA | 13936903000120 | 11 | 46466 | 1 | 26/07/2014 | 30/05/2015 | 11.949,05 | 11.949,05 | 90,26% | 10.785,21 |
| 4711 | FUTURAGRO DIST DE INSUMOS AGRICOLAS LTDA | 86791928000157 | 11 | 46479 | 1 | 26/07/2014 | 30/05/2015 | 37.600,00 | 37.600,00 | 90,26% | 33.937,76 |

| | | | | | | | | | | | |
|--------|--|----------------|----|-------|---|------------|------------|------------|------------|--------|------------|
| 145638 | MOCELLIN AGROCOMERCIO DE INSUMOS LTDA | 18253000000169 | 11 | 46519 | 1 | 26/07/2014 | 30/05/2015 | 166.350,37 | 166.350,37 | 90,26% | 150.147,84 |
| 145199 | BENEDITO RODRIGUES ROSA | 8938460827 | 11 | 46529 | 1 | 26/07/2014 | 30/05/2015 | 85.952,92 | 85.952,92 | 90,26% | 77.581,11 |
| 145199 | BENEDITO RODRIGUES ROSA | 8938460827 | 11 | 46529 | 3 | 26/07/2014 | 30/05/2015 | 21.441,41 | 21.441,41 | 90,26% | 19.353,02 |
| 11779 | ERNEST MILLA | 12366072953 | 11 | 46539 | 1 | 26/07/2014 | 30/05/2015 | 41.687,91 | 41.687,91 | 90,26% | 37.627,51 |
| 19561 | COOPERATIVA AGROP OESTE BAHIA COOPROESTE | 891206000582 | 11 | 46546 | 1 | 26/07/2014 | 30/05/2015 | 139.331,25 | 139.331,25 | 90,26% | 125.760,39 |
| 19561 | COOPERATIVA AGROP OESTE BAHIA COOPROESTE | 891206000582 | 11 | 46549 | 1 | 26/07/2014 | 30/05/2015 | 54.617,85 | 54.617,85 | 90,26% | 49.298,07 |
| 145029 | RURAL PRIMAVERA LTDA | 13936903000120 | 11 | 46563 | 1 | 26/07/2014 | 30/05/2015 | 62.732,50 | 62.732,50 | 90,26% | 56.622,35 |
| 4711 | FUTURAGRO DIST DE INSUMOS AGRICOLAS LTDA | 86791928000157 | 11 | 46842 | 1 | 06/08/2014 | 30/05/2015 | 28.200,00 | 28.200,00 | 90,26% | 25.453,32 |
| 4711 | FUTURAGRO DIST DE INSUMOS AGRICOLAS LTDA | 86791928000157 | 11 | 46842 | 2 | 06/08/2014 | 30/05/2015 | 9.000,00 | 9.000,00 | 90,26% | 8.123,40 |
| 3564 | A RURALISTA PRODS VETERINARIOS AGROPECUA | 34685909000142 | 11 | 46867 | 1 | 06/08/2014 | 30/05/2015 | 10.600,00 | 10.600,00 | 90,26% | 9.567,56 |
| 3564 | A RURALISTA PRODS VETERINARIOS AGROPECUA | 34685909000142 | 11 | 46868 | 1 | 06/08/2014 | 30/05/2015 | 7.900,00 | 7.900,00 | 90,26% | 7.130,54 |
| 145559 | VIERA AGROCEREAIS LTDA | 90089566000124 | 11 | 46884 | 1 | 07/08/2014 | 30/05/2015 | 32.100,00 | 32.100,00 | 90,26% | 28.973,46 |
| 4711 | FUTURAGRO DIST DE INSUMOS AGRICOLAS LTDA | 86791928000157 | 11 | 46932 | 1 | 07/08/2014 | 30/05/2015 | 20.540,00 | 20.540,00 | 90,26% | 18.539,40 |
| 4711 | FUTURAGRO DIST DE INSUMOS AGRICOLAS LTDA | 86791928000157 | 11 | 47009 | 1 | 08/08/2014 | 30/05/2015 | 10.270,00 | 10.270,00 | 90,26% | 9.269,70 |
| 4711 | FUTURAGRO DIST DE INSUMOS AGRICOLAS LTDA | 86791928000157 | 11 | 47013 | 1 | 08/08/2014 | 30/05/2015 | 11.700,00 | 11.700,00 | 90,26% | 10.560,42 |
| 12523 | COOPERATIVA AGROPECUARIA SAO MIGUEL LTDA | 2137696000128 | 11 | 47030 | 1 | 08/08/2014 | 30/05/2015 | 4.660,00 | 4.660,00 | 90,26% | 4.206,12 |
| 138704 | JUCELITO BORDIGNON E CIA LTDA | 6030499000166 | 11 | 47050 | 1 | 08/08/2014 | 30/05/2015 | 4.620,00 | 4.620,00 | 90,26% | 4.170,01 |
| 138704 | JUCELITO BORDIGNON E CIA LTDA | 6030499000166 | 11 | 47050 | 2 | 08/08/2014 | 30/05/2015 | 8.200,00 | 8.200,00 | 90,26% | 7.401,32 |
| 140758 | MARASCA COM DE CEREAIS LTDA | 94106747000172 | 11 | 47056 | 1 | 08/08/2014 | 30/05/2015 | 52.300,00 | 52.300,00 | 90,26% | 47.205,98 |
| 144836 | MULTI RURAL COM E REPR LTDA | 4214925000196 | 11 | 47070 | 1 | 09/08/2014 | 30/05/2015 | 6.900,00 | 6.900,00 | 90,26% | 6.227,94 |
| 145638 | MOCELLIN AGROCOMERCIO DE INSUMOS LTDA | 18253000000169 | 11 | 47505 | 1 | 21/08/2014 | 30/05/2015 | 144.229,80 | 144.229,80 | 90,26% | 130.181,82 |
| 145638 | MOCELLIN AGROCOMERCIO DE INSUMOS LTDA | 18253000000169 | 11 | 47505 | 2 | 21/08/2014 | 30/05/2015 | 43.296,00 | 43.296,00 | 90,26% | 39.078,97 |
| 145638 | MOCELLIN AGROCOMERCIO DE INSUMOS LTDA | 18253000000169 | 11 | 47505 | 4 | 21/08/2014 | 30/05/2015 | 9.471,00 | 9.471,00 | 90,26% | 8.548,52 |
| 145638 | MOCELLIN AGROCOMERCIO DE INSUMOS LTDA | 18253000000169 | 11 | 47509 | 1 | 21/08/2014 | 30/05/2015 | 31.660,20 | 31.660,20 | 90,26% | 28.576,50 |
| 145391 | ADL COM IMP, EXP E AGROPECUARIA LTDA | 5952088000165 | 11 | 47620 | 1 | 22/08/2014 | 30/05/2015 | 347.762,80 | 347.762,80 | 90,26% | 313.890,70 |
| 145391 | ADL COM IMP, EXP E AGROPECUARIA LTDA | 5952088000165 | 11 | 47620 | 2 | 22/08/2014 | 30/05/2015 | 61.874,68 | 61.874,68 | 90,26% | 55.848,09 |
| 4711 | FUTURAGRO DIST DE INSUMOS AGRICOLAS LTDA | 86791928000157 | 11 | 47628 | 1 | 22/08/2014 | 30/05/2015 | 5.500,00 | 5.500,00 | 90,26% | 4.964,30 |
| 4711 | FUTURAGRO DIST DE INSUMOS AGRICOLAS LTDA | 86791928000157 | 11 | 47629 | 1 | 22/08/2014 | 30/05/2015 | 12.100,00 | 12.100,00 | 90,26% | 10.921,46 |
| 4711 | FUTURAGRO DIST DE INSUMOS AGRICOLAS LTDA | 86791928000157 | 11 | 47635 | 1 | 22/08/2014 | 30/05/2015 | 9.000,00 | 9.000,00 | 90,26% | 8.123,40 |
| 145652 | SILVA & DE ROS LTDA | 18539236000166 | 11 | 47701 | 1 | 26/08/2014 | 30/05/2015 | 351.528,30 | 351.528,30 | 90,26% | 317.289,44 |

| | | | | | | | | | | | |
|--------|--|----------------|----|-------|---|------------|------------|------------|------------|--------|------------|
| 145516 | GUERRA REPRESENTACOES E COMERCIO DE PROD | 7058995000190 | 11 | 47702 | 1 | 26/08/2014 | 30/05/2015 | 21.439,52 | 21.439,52 | 90,26% | 19.351,31 |
| 145516 | GUERRA REPRESENTACOES E COMERCIO DE PROD | 7058995000190 | 11 | 47702 | 2 | 26/08/2014 | 30/05/2015 | 312.469,60 | 312.469,60 | 90,26% | 282.035,06 |
| 3564 | A RURALISTA PRODS VETERINARIOS AGROPECUA | 34685909000142 | 11 | 47705 | 1 | 26/08/2014 | 30/05/2015 | 10.400,00 | 10.400,00 | 90,26% | 9.387,04 |
| 145961 | UNIGGEL PROTECAO DE PLANTAS LTDA | 18528825000149 | 11 | 47728 | 1 | 26/08/2014 | 30/05/2015 | 70.134,60 | 70.134,60 | 90,26% | 63.303,49 |
| 145961 | UNIGGEL PROTECAO DE PLANTAS LTDA | 18528825000149 | 11 | 47729 | 1 | 26/08/2014 | 30/05/2015 | 29.650,40 | 29.650,40 | 90,26% | 26.762,45 |
| 145961 | UNIGGEL PROTECAO DE PLANTAS LTDA | 18528825000149 | 11 | 47729 | 3 | 26/08/2014 | 30/05/2015 | 15.819,63 | 15.819,63 | 90,26% | 14.278,80 |
| 145961 | UNIGGEL PROTECAO DE PLANTAS LTDA | 18528825000149 | 11 | 47729 | 4 | 26/08/2014 | 30/05/2015 | 77.547,20 | 77.547,20 | 90,26% | 69.994,10 |
| 145652 | SILVA & DE ROS LTDA | 18539236000166 | 11 | 47737 | 1 | 26/08/2014 | 30/05/2015 | 117.176,10 | 117.176,10 | 90,26% | 105.763,15 |
| 15809 | VALDEMAR KUREK | 33114862004 | 11 | 47753 | 1 | 27/08/2014 | 30/05/2015 | 28.435,00 | 28.435,00 | 90,26% | 25.665,43 |
| 15809 | VALDEMAR KUREK | 33114862004 | 11 | 47757 | 1 | 27/08/2014 | 30/05/2015 | 10.009,12 | 10.009,12 | 90,26% | 9.034,23 |
| 15809 | VALDEMAR KUREK | 33114862004 | 11 | 47757 | 2 | 27/08/2014 | 30/05/2015 | 10.054,62 | 10.054,62 | 90,26% | 9.075,30 |
| 145295 | RURAL AGRICULTURA NO VALE LTDA | 15577278000101 | 11 | 47764 | 1 | 27/08/2014 | 30/05/2015 | 198.135,08 | 198.135,08 | 90,26% | 178.836,72 |
| 145116 | RURAL CANARANA LTDA | 14476526000157 | 11 | 47844 | 1 | 28/08/2014 | 30/05/2015 | 227.039,55 | 227.039,55 | 90,26% | 204.925,90 |
| 145638 | MOCELLIN AGROCOMERCIO DE INSUMOS LTDA | 18253000000169 | 11 | 47846 | 1 | 28/08/2014 | 30/05/2015 | 31.853,31 | 31.853,31 | 90,26% | 28.750,80 |
| 145116 | RURAL CANARANA LTDA | 14476526000157 | 11 | 47849 | 1 | 28/08/2014 | 30/05/2015 | 227.039,55 | 227.039,55 | 90,26% | 204.925,90 |
| 145295 | RURAL AGRICULTURA NO VALE LTDA | 15577278000101 | 11 | 47866 | 1 | 28/08/2014 | 30/05/2015 | 196.767,61 | 196.767,61 | 90,26% | 177.602,44 |
| 138877 | AGROTERRA COMERCIO E REPRESENTACOES LTDA | 87975991000106 | 11 | 47905 | 1 | 29/08/2014 | 30/05/2015 | 21.620,00 | 21.620,00 | 90,26% | 19.514,21 |
| 12523 | COOPERATIVA AGROPECUARIA SAO MIGUEL LTDA | 2137696000128 | 11 | 47906 | 1 | 29/08/2014 | 30/05/2015 | 10.800,00 | 10.800,00 | 90,26% | 9.748,08 |
| 142016 | AGROTECNICA SOLUCOES AGRICOLAS LTDA | 7894291000158 | 11 | 47948 | 1 | 29/08/2014 | 30/05/2015 | 22.806,00 | 22.806,00 | 90,26% | 20.584,70 |
| 19095 | E ORLANDO ROOS COMERCIO DE CEREAIS LTDA | 91494765000261 | 11 | 47951 | 1 | 29/08/2014 | 30/05/2015 | 10.400,00 | 10.400,00 | 90,26% | 9.387,04 |
| 19095 | E ORLANDO ROOS COMERCIO DE CEREAIS LTDA | 91494765000261 | 11 | 47952 | 1 | 29/08/2014 | 30/05/2015 | 3.120,00 | 3.120,00 | 90,26% | 2.816,11 |
| 138704 | JUCELITO BORDIGNON E CIA LTDA | 6030499000166 | 11 | 47954 | 2 | 29/08/2014 | 30/05/2015 | 5.375,00 | 5.375,00 | 90,26% | 4.851,48 |
| 138704 | JUCELITO BORDIGNON E CIA LTDA | 6030499000166 | 11 | 47954 | 3 | 29/08/2014 | 30/05/2015 | 11.500,00 | 11.500,00 | 90,26% | 10.379,90 |
| 140758 | MARASCA COM DE CEREAIS LTDA | 94106747000172 | 11 | 47957 | 1 | 29/08/2014 | 30/05/2015 | 32.730,00 | 32.730,00 | 90,26% | 29.542,10 |
| 140758 | MARASCA COM DE CEREAIS LTDA | 94106747000172 | 11 | 47957 | 2 | 29/08/2014 | 30/05/2015 | 34.875,00 | 34.875,00 | 90,26% | 31.478,18 |
| 142879 | JORGE BACHA BUSTAMANTE E OUTRO | 28606523615 | 11 | 47962 | 1 | 30/08/2014 | 30/05/2015 | 1.254,18 | 1.254,18 | 90,26% | 1.132,02 |
| 145673 | LEILA SILVIA MASTELARO | 60659521920 | 11 | 47963 | 1 | 30/08/2014 | 30/05/2015 | 2.586,74 | 2.586,74 | 90,26% | 2.334,79 |
| 145673 | LEILA SILVIA MASTELARO | 60659521920 | 11 | 47963 | 3 | 30/08/2014 | 30/05/2015 | 6.696,41 | 6.696,41 | 90,26% | 6.044,18 |
| 142861 | JOAO MARIA DE ALMEIDA | 750581972 | 11 | 47964 | 1 | 30/08/2014 | 30/05/2015 | 13.795,94 | 13.795,94 | 90,26% | 12.452,22 |
| 145516 | GUERRA REPRESENTACOES E COMERCIO DE PROD | 7058995000190 | 11 | 47998 | 1 | 30/08/2014 | 30/05/2015 | 86.224,60 | 86.224,60 | 90,26% | 77.826,32 |
| 145516 | GUERRA REPRESENTACOES E COMERCIO DE PROD | 7058995000190 | 11 | 47998 | 3 | 30/08/2014 | 30/05/2015 | 153.412,60 | 153.412,60 | 90,26% | 138.470,21 |

| | | | | | | | | | | | |
|--------|--|----------------|----|-------|---|------------|------------|------------|------------|--------|------------|
| 140758 | MARASCA COM DE CEREAIS LTDA | 94106747000172 | 11 | 48005 | 1 | 30/08/2014 | 30/05/2015 | 21.820,00 | 21.820,00 | 90,26% | 19.694,73 |
| 140758 | MARASCA COM DE CEREAIS LTDA | 94106747000172 | 11 | 48005 | 2 | 30/08/2014 | 30/05/2015 | 52.300,00 | 52.300,00 | 90,26% | 47.205,98 |
| 15809 | VALDEMAR KUREK | 33114862004 | 11 | 48015 | 2 | 30/08/2014 | 30/05/2015 | 21.500,16 | 21.500,16 | 90,26% | 19.406,04 |
| 10794 | PFB COM DE PROD AGROPECUARIOS LTDA | 5245825000190 | 11 | 48069 | 1 | 30/08/2014 | 30/05/2015 | 1.160,00 | 1.160,00 | 90,26% | 1.047,02 |
| 145391 | ADL COM IMP, EXP E AGROPECUARIA LTDA | 5952088000165 | 11 | 48084 | 1 | 30/08/2014 | 30/05/2015 | 28.890,84 | 28.890,84 | 90,26% | 26.076,87 |
| 8777 | CHARRUA COMERCIAL AGRICOLA LTDA | 37031044000199 | 11 | 48085 | 1 | 30/08/2014 | 30/05/2015 | 31.500,00 | 31.500,00 | 90,26% | 28.431,90 |
| 145736 | PLANICIE INSUMOS AGRICOLAS EPP | 7922047000151 | 11 | 48152 | 2 | 30/08/2014 | 30/05/2015 | 3.750,00 | 3.750,00 | 90,26% | 3.384,75 |
| 4711 | FUTURAGRO DIST DE INSUMOS AGRICOLAS LTDA | 86791928000157 | 11 | 48651 | 1 | 12/09/2014 | 30/05/2015 | 1.890,00 | 1.890,00 | 90,26% | 1.705,91 |
| 4711 | FUTURAGRO DIST DE INSUMOS AGRICOLAS LTDA | 86791928000157 | 11 | 48666 | 1 | 12/09/2014 | 30/05/2015 | 20.462,40 | 20.462,40 | 90,26% | 18.469,36 |
| 4711 | FUTURAGRO DIST DE INSUMOS AGRICOLAS LTDA | 86791928000157 | 11 | 48678 | 1 | 13/09/2014 | 30/05/2015 | 7.560,00 | 7.560,00 | 90,26% | 6.823,66 |
| 4711 | FUTURAGRO DIST DE INSUMOS AGRICOLAS LTDA | 86791928000157 | 11 | 48679 | 1 | 13/09/2014 | 30/05/2015 | 13.230,00 | 13.230,00 | 90,26% | 11.941,40 |
| 4711 | FUTURAGRO DIST DE INSUMOS AGRICOLAS LTDA | 86791928000157 | 11 | 48682 | 1 | 13/09/2014 | 30/05/2015 | 9.250,00 | 9.250,00 | 90,26% | 8.349,05 |
| 4711 | FUTURAGRO DIST DE INSUMOS AGRICOLAS LTDA | 86791928000157 | 11 | 48682 | 2 | 13/09/2014 | 30/05/2015 | 3.940,00 | 3.940,00 | 90,26% | 3.556,24 |
| 4711 | FUTURAGRO DIST DE INSUMOS AGRICOLAS LTDA | 86791928000157 | 11 | 48684 | 1 | 13/09/2014 | 30/05/2015 | 9.250,00 | 9.250,00 | 90,26% | 8.349,05 |
| 4711 | FUTURAGRO DIST DE INSUMOS AGRICOLAS LTDA | 86791928000157 | 11 | 48684 | 2 | 13/09/2014 | 30/05/2015 | 7.500,00 | 7.500,00 | 90,26% | 6.769,50 |
| 4711 | FUTURAGRO DIST DE INSUMOS AGRICOLAS LTDA | 86791928000157 | 11 | 48684 | 3 | 13/09/2014 | 30/05/2015 | 7.880,00 | 7.880,00 | 90,26% | 7.112,49 |
| 138704 | JUCELITO BORDIGNON E CIA LTDA | 6030499000166 | 11 | 48918 | 1 | 18/09/2014 | 30/05/2015 | 32.250,00 | 32.250,00 | 90,26% | 29.108,85 |
| 138704 | JUCELITO BORDIGNON E CIA LTDA | 6030499000166 | 11 | 48922 | 1 | 18/09/2014 | 30/05/2015 | 10.675,00 | 10.675,00 | 90,26% | 9.635,26 |
| 138704 | JUCELITO BORDIGNON E CIA LTDA | 6030499000166 | 11 | 48922 | 2 | 18/09/2014 | 30/05/2015 | 2.652,00 | 2.652,00 | 90,26% | 2.393,70 |
| 145116 | RURAL CANARANA LTDA | 14476526000157 | 11 | 48987 | 1 | 19/09/2014 | 30/05/2015 | 222.005,84 | 222.005,84 | 90,26% | 200.382,47 |
| 145116 | RURAL CANARANA LTDA | 14476526000157 | 11 | 49012 | 1 | 20/09/2014 | 30/05/2015 | 570.582,72 | 570.582,72 | 90,26% | 515.007,96 |
| 140758 | MARASCA COM DE CEREAIS LTDA | 94106747000172 | 11 | 49015 | 1 | 20/09/2014 | 30/05/2015 | 52.300,00 | 52.300,00 | 90,26% | 47.205,98 |
| 140758 | MARASCA COM DE CEREAIS LTDA | 94106747000172 | 11 | 49015 | 2 | 20/09/2014 | 30/05/2015 | 277.110,00 | 277.110,00 | 90,26% | 250.119,49 |
| 143813 | SOMA PRODUTOS AGROPECUARIOS LTDA | 9584940000140 | 11 | 49022 | 1 | 20/09/2014 | 30/05/2015 | 95.750,00 | 95.750,00 | 90,26% | 86.423,95 |
| 143813 | SOMA PRODUTOS AGROPECUARIOS LTDA | 9584940000140 | 11 | 49024 | 1 | 20/09/2014 | 30/05/2015 | 16.380,00 | 16.380,00 | 90,26% | 14.784,59 |
| 145029 | RURAL PRIMAVERA LTDA | 13936903000120 | 11 | 49029 | 1 | 20/09/2014 | 30/05/2015 | 277.366,60 | 277.366,60 | 90,26% | 250.351,09 |
| 140758 | MARASCA COM DE CEREAIS LTDA | 94106747000172 | 11 | 49065 | 1 | 22/09/2014 | 30/05/2015 | 328.400,00 | 328.400,00 | 90,26% | 296.413,84 |
| 4711 | FUTURAGRO DIST DE INSUMOS AGRICOLAS LTDA | 86791928000157 | 11 | 49118 | 1 | 23/09/2014 | 30/05/2015 | 8.140,00 | 8.140,00 | 90,26% | 7.347,16 |
| 142016 | AGROTECNICA SOLUCOES AGRICOLAS LTDA | 7894291000158 | 11 | 49250 | 1 | 25/09/2014 | 30/05/2015 | 20.400,00 | 20.400,00 | 90,26% | 18.413,04 |
| 142016 | AGROTECNICA SOLUCOES AGRICOLAS LTDA | 7894291000158 | 11 | 49250 | 2 | 25/09/2014 | 30/05/2015 | 5.400,00 | 5.400,00 | 90,26% | 4.874,04 |

| | | | | | | | | | | | |
|--------|--|----------------|----|-------|---|------------|------------|------------|------------|--------|------------|
| 138877 | AGROTERRA COMERCIO E REPRESENTACOES LTDA | 87975991000106 | 11 | 49331 | 1 | 25/09/2014 | 30/05/2015 | 10.810,00 | 10.810,00 | 90,26% | 9.757,11 |
| 138877 | AGROTERRA COMERCIO E REPRESENTACOES LTDA | 87975991000106 | 11 | 49332 | 1 | 25/09/2014 | 30/05/2015 | 10.650,00 | 10.650,00 | 90,26% | 9.612,69 |
| 19095 | E ORLANDO ROOS COMERCIO DE CEREAIS LTDA | 91494765000261 | 11 | 49335 | 1 | 25/09/2014 | 30/05/2015 | 10.400,00 | 10.400,00 | 90,26% | 9.387,04 |
| 19095 | E ORLANDO ROOS COMERCIO DE CEREAIS LTDA | 91494765000261 | 11 | 49337 | 1 | 25/09/2014 | 30/05/2015 | 10.400,00 | 10.400,00 | 90,26% | 9.387,04 |
| 9468 | NELSON SCHNEIDER | 14645157949 | 11 | 49371 | 1 | 26/09/2014 | 30/05/2015 | 5.491,38 | 5.491,38 | 90,26% | 4.956,52 |
| 9468 | NELSON SCHNEIDER | 14645157949 | 11 | 49373 | 2 | 26/09/2014 | 30/05/2015 | 64.512,17 | 64.512,17 | 90,26% | 58.228,68 |
| 9468 | NELSON SCHNEIDER | 14645157949 | 11 | 49373 | 3 | 26/09/2014 | 30/05/2015 | 2.408,50 | 2.408,50 | 90,26% | 2.173,91 |
| 143389 | IVACIR BARP | 92702158000121 | 11 | 49415 | 1 | 27/09/2014 | 30/05/2015 | 10.650,00 | 10.650,00 | 90,26% | 9.612,69 |
| 145295 | RURAL AGRICULTURA NO VALE LTDA | 15577278000101 | 11 | 49424 | 1 | 27/09/2014 | 30/05/2015 | 366.473,25 | 366.473,25 | 90,26% | 330.778,76 |
| 145295 | RURAL AGRICULTURA NO VALE LTDA | 15577278000101 | 11 | 49425 | 1 | 27/09/2014 | 30/05/2015 | 366.473,25 | 366.473,25 | 90,26% | 330.778,76 |
| 145116 | RURAL CANARANA LTDA | 14476526000157 | 11 | 49426 | 1 | 27/09/2014 | 30/05/2015 | 211.414,35 | 211.414,35 | 90,26% | 190.822,59 |
| 145116 | RURAL CANARANA LTDA | 14476526000157 | 11 | 49427 | 1 | 27/09/2014 | 30/05/2015 | 265.815,26 | 265.815,26 | 90,26% | 239.924,85 |
| 145116 | RURAL CANARANA LTDA | 14476526000157 | 11 | 49457 | 1 | 29/09/2014 | 30/05/2015 | 337.155,39 | 337.155,39 | 90,26% | 304.316,46 |
| 145767 | MARILANE MORESCO DENARDIN | 63794977068 | 11 | 49467 | 1 | 29/09/2014 | 30/05/2015 | 351.814,32 | 351.814,32 | 90,26% | 317.547,61 |
| 145767 | MARILANE MORESCO DENARDIN | 63794977068 | 11 | 49470 | 1 | 29/09/2014 | 30/05/2015 | 165.308,00 | 165.308,00 | 90,26% | 149.207,00 |
| 4711 | FUTURAGRO DIST DE INSUMOS AGRICOLAS LTDA | 86791928000157 | 11 | 49482 | 1 | 29/09/2014 | 30/05/2015 | 1.260,00 | 1.260,00 | 90,26% | 1.137,28 |
| 4711 | FUTURAGRO DIST DE INSUMOS AGRICOLAS LTDA | 86791928000157 | 11 | 49483 | 1 | 29/09/2014 | 30/05/2015 | 11.880,00 | 11.880,00 | 90,26% | 10.722,89 |
| 4711 | FUTURAGRO DIST DE INSUMOS AGRICOLAS LTDA | 86791928000157 | 11 | 49487 | 1 | 29/09/2014 | 30/05/2015 | 4.400,00 | 4.400,00 | 90,26% | 3.971,44 |
| 4711 | FUTURAGRO DIST DE INSUMOS AGRICOLAS LTDA | 86791928000157 | 11 | 49489 | 2 | 29/09/2014 | 30/05/2015 | 14.112,00 | 14.112,00 | 90,26% | 12.737,49 |
| 145116 | RURAL CANARANA LTDA | 14476526000157 | 11 | 49495 | 1 | 29/09/2014 | 30/05/2015 | 244.315,50 | 244.315,50 | 90,26% | 220.519,17 |
| 144609 | AGRO COXILHA COM DE INSUMOS AGRICOLAS | 11872872000166 | 11 | 49563 | 1 | 30/09/2014 | 30/05/2015 | 5.450,00 | 5.450,00 | 90,26% | 4.919,17 |
| 9468 | NELSON SCHNEIDER | 14645157949 | 11 | 49573 | 1 | 30/09/2014 | 30/05/2015 | 75.125,60 | 75.125,60 | 90,26% | 67.808,37 |
| 9468 | NELSON SCHNEIDER | 14645157949 | 11 | 49573 | 2 | 30/09/2014 | 30/05/2015 | 18.209,06 | 18.209,06 | 90,26% | 16.435,50 |
| 9468 | NELSON SCHNEIDER | 14645157949 | 11 | 49573 | 3 | 30/09/2014 | 30/05/2015 | 4.904,40 | 4.904,40 | 90,26% | 4.426,71 |
| 13399 | VIA FERTIL PRODUTOS AGROPECUARIOS LTDA | 6233034000102 | 11 | 49582 | 1 | 30/09/2014 | 30/05/2015 | 66.699,84 | 66.699,84 | 90,26% | 60.203,28 |
| 13399 | VIA FERTIL PRODUTOS AGROPECUARIOS LTDA | 6233034000102 | 11 | 49608 | 1 | 30/09/2014 | 30/05/2015 | 66.699,84 | 66.699,84 | 90,26% | 60.203,28 |
| 9468 | NELSON SCHNEIDER | 14645157949 | 11 | 49699 | 1 | 30/09/2014 | 30/05/2015 | 101.521,08 | 101.521,08 | 90,26% | 91.632,93 |
| 9468 | NELSON SCHNEIDER | 14645157949 | 11 | 49700 | 1 | 30/09/2014 | 30/05/2015 | 99.490,66 | 99.490,66 | 90,26% | 89.800,27 |
| 9468 | NELSON SCHNEIDER | 14645157949 | 11 | 49701 | 1 | 30/09/2014 | 30/05/2015 | 126.224,54 | 126.224,54 | 90,26% | 113.930,27 |
| 6928 | UNIAGRICOLA COM IMP E EXP LTDA | 3900433000191 | 11 | 49718 | 1 | 30/09/2014 | 30/05/2015 | 3.960,00 | 3.960,00 | 90,26% | 3.574,30 |
| 3564 | A RURALISTA PRODS VETERINARIOS AGROPECUA | 34685909000142 | 11 | 49748 | 1 | 30/09/2014 | 30/05/2015 | 12.500,00 | 12.500,00 | 90,26% | 11.282,50 |
| 19564 | JORGE SCHIMIT | 41099761972 | 11 | 49760 | 1 | 30/09/2014 | 30/05/2015 | 79.304,15 | 79.304,15 | 90,26% | 71.579,93 |
| 19570 | MAURI ANTONIO RETTORE | 26199548000 | 11 | 49761 | 2 | 30/09/2014 | 30/05/2015 | 2.697,42 | 2.697,42 | 90,26% | 2.434,69 |
| 144873 | DANIEL MARCOS LECH | 79761178900 | 11 | 49774 | 2 | 30/09/2014 | 30/05/2015 | 2.703,31 | 2.703,31 | 90,26% | 2.440,01 |

| | | | | | | | | | | | |
|--------|--|----------------|----|-------|---|------------|------------|------------|------------|--------|------------|
| 144835 | ONILDO TOLEDO PEREIRA | 43579264320 | 11 | 49775 | 1 | 30/09/2014 | 30/05/2015 | 67.386,44 | 67.386,44 | 90,26% | 60.823,00 |
| 144835 | ONILDO TOLEDO PEREIRA | 43579264320 | 11 | 49781 | 1 | 30/09/2014 | 30/05/2015 | 1.302,85 | 1.302,85 | 90,26% | 1.175,95 |
| 16189 | ALEX BARTH | 2571120301 | 11 | 49786 | 1 | 30/09/2014 | 30/05/2015 | 2.250,38 | 2.250,38 | 90,26% | 2.031,19 |
| 9468 | NELSON SCHNEIDER | 14645157949 | 11 | 49790 | 1 | 30/09/2014 | 30/05/2015 | 20.500,39 | 20.500,39 | 90,26% | 18.503,65 |
| 19403 | CLAUDIA LICIANE SULZBACH PEREIRA | 46773312353 | 11 | 49794 | 1 | 30/09/2014 | 30/05/2015 | 27.763,81 | 27.763,81 | 90,26% | 25.059,61 |
| 19403 | CLAUDIA LICIANE SULZBACH PEREIRA | 46773312353 | 11 | 49794 | 2 | 30/09/2014 | 30/05/2015 | 8.423,31 | 8.423,31 | 90,26% | 7.602,88 |
| 19405 | LARISSA GABRIELLE SULZBACH PEREIRA | 60626614309 | 11 | 49796 | 1 | 30/09/2014 | 30/05/2015 | 13.881,90 | 13.881,90 | 90,26% | 12.529,80 |
| 19405 | LARISSA GABRIELLE SULZBACH PEREIRA | 60626614309 | 11 | 49796 | 2 | 30/09/2014 | 30/05/2015 | 4.380,12 | 4.380,12 | 90,26% | 3.953,50 |
| 145219 | BRUNA DANIELLE SULZBACH PEREIRA | 60626613329 | 11 | 49797 | 1 | 30/09/2014 | 30/05/2015 | 1.250,62 | 1.250,62 | 90,26% | 1.128,81 |
| 145219 | BRUNA DANIELLE SULZBACH PEREIRA | 60626613329 | 11 | 49802 | 1 | 30/09/2014 | 30/05/2015 | 13.881,90 | 13.881,90 | 90,26% | 12.529,80 |
| 145219 | BRUNA DANIELLE SULZBACH PEREIRA | 60626613329 | 11 | 49802 | 2 | 30/09/2014 | 30/05/2015 | 4.168,74 | 4.168,74 | 90,26% | 3.762,70 |
| 145219 | BRUNA DANIELLE SULZBACH PEREIRA | 60626613329 | 11 | 49802 | 3 | 30/09/2014 | 30/05/2015 | 4.380,12 | 4.380,12 | 90,26% | 3.953,50 |
| 19402 | FRANCISCO DUARTE DE MEDEIROS | 15021971972 | 11 | 49803 | 1 | 30/09/2014 | 30/05/2015 | 16.133,02 | 16.133,02 | 90,26% | 14.561,66 |
| 144916 | FRANCISCO JOSE HONAISSER | 1295225034 | 11 | 49807 | 1 | 30/09/2014 | 30/05/2015 | 3.379,13 | 3.379,13 | 90,26% | 3.050,00 |
| 144916 | FRANCISCO JOSE HONAISSER | 1295225034 | 11 | 49807 | 2 | 30/09/2014 | 30/05/2015 | 931,84 | 931,84 | 90,26% | 841,08 |
| 19352 | PRODUZA COMERCIO DE INSUMOS AGRICOLAS LT | 19390549000168 | 11 | 49808 | 1 | 30/09/2014 | 30/05/2015 | 17.008,46 | 17.008,46 | 90,26% | 15.351,84 |
| 19352 | PRODUZA COMERCIO DE INSUMOS AGRICOLAS LT | 19390549000168 | 11 | 49809 | 1 | 30/09/2014 | 30/05/2015 | 3.001,49 | 3.001,49 | 90,26% | 2.709,14 |
| 19352 | PRODUZA COMERCIO DE INSUMOS AGRICOLAS LT | 19390549000168 | 11 | 49809 | 2 | 30/09/2014 | 30/05/2015 | 17.410,62 | 17.410,62 | 90,26% | 15.714,83 |
| 142861 | JOAO MARIA DE ALMEIDA | 750581972 | 11 | 49818 | 1 | 30/09/2014 | 30/05/2015 | 43.021,40 | 43.021,40 | 90,26% | 38.831,12 |
| 142906 | OLIVIO COELHO DE OLIVEIRA E OUTROS | 12015156968 | 11 | 49828 | 1 | 30/09/2014 | 30/05/2015 | 3.501,74 | 3.501,74 | 90,26% | 3.160,67 |
| 4711 | FUTURAGRO DIST DE INSUMOS AGRICOLAS LTDA | 86791928000157 | 11 | 49865 | 1 | 30/09/2014 | 30/05/2015 | 630,00 | 630,00 | 90,26% | 568,64 |
| 10212 | JORGE V SALIB | 27071421072 | 11 | 50051 | 1 | 08/10/2014 | 30/05/2015 | 68.775,12 | 68.775,12 | 90,26% | 62.076,42 |
| 140122 | AGROPECUARIA GIRUA LTDA | 88746763000127 | 14 | 5018 | 1 | 18/06/2014 | 30/05/2015 | 269.157,42 | 269.157,42 | 90,26% | 242.941,49 |
| 13399 | VIA FERTIL PRODUTOS AGROPECUARIOS LTDA | 6233034000102 | 11 | 50201 | 1 | 10/10/2014 | 30/05/2015 | 10.830,17 | 10.830,17 | 90,26% | 9.775,31 |
| 13399 | VIA FERTIL PRODUTOS AGROPECUARIOS LTDA | 6233034000102 | 11 | 50201 | 2 | 10/10/2014 | 30/05/2015 | 25.482,76 | 25.482,76 | 90,26% | 23.000,74 |
| 5024 | LAERCIO KAPP PLODEK & CIA LTDA | 72263585000143 | 11 | 50212 | 1 | 10/10/2014 | 30/05/2015 | 15.500,00 | 15.500,00 | 90,26% | 13.990,30 |
| 5024 | LAERCIO KAPP PLODEK & CIA LTDA | 72263585000143 | 11 | 50212 | 2 | 10/10/2014 | 30/05/2015 | 2.160,00 | 2.160,00 | 90,26% | 1.949,62 |
| 143047 | NARDEL JOSE GOULART | 32885075104 | 11 | 50239 | 1 | 10/10/2014 | 30/05/2015 | 28.218,52 | 28.218,52 | 90,26% | 25.470,04 |
| 144924 | MAURO PINZETTA | 47121220059 | 11 | 50240 | 1 | 10/10/2014 | 30/05/2015 | 8.567,91 | 8.567,91 | 90,26% | 7.733,40 |
| 143047 | NARDEL JOSE GOULART | 32885075104 | 11 | 50242 | 1 | 10/10/2014 | 30/05/2015 | 43.174,34 | 43.174,34 | 90,26% | 38.969,16 |
| 145708 | EDUARDO PIACENTINI | 704257955 | 11 | 50246 | 1 | 10/10/2014 | 30/05/2015 | 6.108,97 | 6.108,97 | 90,26% | 5.513,96 |
| 143047 | NARDEL JOSE GOULART | 32885075104 | 11 | 50253 | 1 | 10/10/2014 | 30/05/2015 | 38.417,84 | 38.417,84 | 90,26% | 34.675,94 |
| 143047 | NARDEL JOSE GOULART | 32885075104 | 11 | 50255 | 2 | 10/10/2014 | 30/05/2015 | 42.386,61 | 42.386,61 | 90,26% | 38.258,15 |

[Handwritten signatures and initials]

| | | | | | | | | | | | |
|--------|--|----------------|----|-------|---|------------|------------|------------|------------|--------|------------|
| 15809 | VALDEMAR KUREK | 33114862004 | 17 | 503 | 2 | 26/08/2014 | 30/05/2015 | 2.326,42 | 2.326,42 | 90,26% | 2.099,83 |
| 15809 | VALDEMAR KUREK | 33114862004 | 17 | 503 | 4 | 26/08/2014 | 30/05/2015 | 62.037,76 | 62.037,76 | 90,26% | 55.995,28 |
| 8777 | CHARRUA COMERCIAL AGRICOLA LTDA | 37031044000199 | 11 | 50423 | 2 | 15/10/2014 | 30/05/2015 | 250.000,00 | 250.000,00 | 90,26% | 225.650,00 |
| 13399 | VIA FERTIL PRODUTOS AGROPECUARIOS LTDA | 6233034000102 | 11 | 50513 | 1 | 16/10/2014 | 30/05/2015 | 44.048,92 | 44.048,92 | 90,26% | 39.758,56 |
| 13399 | VIA FERTIL PRODUTOS AGROPECUARIOS LTDA | 6233034000102 | 11 | 50514 | 1 | 16/10/2014 | 30/05/2015 | 33.036,69 | 33.036,69 | 90,26% | 29.818,92 |
| 142016 | AGROTECNICA SOLUCOES AGRICOLAS LTDA | 7894291000158 | 14 | 5053 | 1 | 26/06/2014 | 30/05/2015 | 5.448,00 | 5.448,00 | 90,26% | 4.917,36 |
| 142016 | AGROTECNICA SOLUCOES AGRICOLAS LTDA | 7894291000158 | 14 | 5053 | 2 | 26/06/2014 | 30/05/2015 | 11.550,00 | 11.550,00 | 90,26% | 10.425,03 |
| 142016 | AGROTECNICA SOLUCOES AGRICOLAS LTDA | 7894291000158 | 14 | 5053 | 3 | 26/06/2014 | 30/05/2015 | 21.600,00 | 21.600,00 | 90,26% | 19.496,16 |
| 142016 | AGROTECNICA SOLUCOES AGRICOLAS LTDA | 7894291000158 | 14 | 5053 | 4 | 26/06/2014 | 30/05/2015 | 5.800,00 | 5.800,00 | 90,26% | 5.235,08 |
| 10657 | SEMEAR COMERCIAL AGRICOLA LTDA | 4868541000197 | 11 | 50579 | 1 | 17/10/2014 | 30/05/2015 | 353.121,12 | 353.121,12 | 90,26% | 318.727,12 |
| 10657 | SEMEAR COMERCIAL AGRICOLA LTDA | 4868541000197 | 11 | 50590 | 1 | 17/10/2014 | 30/05/2015 | 353.121,12 | 353.121,12 | 90,26% | 318.727,12 |
| 10657 | SEMEAR COMERCIAL AGRICOLA LTDA | 4868541000197 | 11 | 50591 | 1 | 17/10/2014 | 30/05/2015 | 279.554,22 | 279.554,22 | 90,26% | 252.325,64 |
| 10657 | SEMEAR COMERCIAL AGRICOLA LTDA | 4868541000197 | 11 | 50592 | 1 | 17/10/2014 | 30/05/2015 | 353.121,12 | 353.121,12 | 90,26% | 318.727,12 |
| 144969 | SC CEREAIS LTDA | 4311416000181 | 11 | 50612 | 1 | 17/10/2014 | 30/05/2015 | 2.880,00 | 2.880,00 | 90,26% | 2.599,49 |
| 144969 | SC CEREAIS LTDA | 4311416000181 | 11 | 50612 | 2 | 17/10/2014 | 30/05/2015 | 23.000,00 | 23.000,00 | 90,26% | 20.759,80 |
| 145627 | AURELIO GOETTEMS | 74772823000929 | 11 | 50615 | 1 | 17/10/2014 | 30/05/2015 | 33.360,00 | 33.360,00 | 90,26% | 30.110,74 |
| 144969 | SC CEREAIS LTDA | 4311416000181 | 11 | 50616 | 1 | 17/10/2014 | 30/05/2015 | 12.600,00 | 12.600,00 | 90,26% | 11.372,76 |
| 144969 | SC CEREAIS LTDA | 4311416000181 | 11 | 50616 | 2 | 17/10/2014 | 30/05/2015 | 1.560,00 | 1.560,00 | 90,26% | 1.408,06 |
| 144039 | RIGO AGROPECUARIA LTDA | 89770804000183 | 11 | 50680 | 1 | 20/10/2014 | 30/05/2015 | 293.760,00 | 293.760,00 | 90,26% | 265.147,78 |
| 10657 | SEMEAR COMERCIAL AGRICOLA LTDA | 4868541000197 | 11 | 50685 | 1 | 20/10/2014 | 30/05/2015 | 109.852,78 | 109.852,78 | 90,26% | 99.153,12 |
| 139158 | LUIS SIMIAO DO AMARAL LOUREIRO | 18287875072 | 11 | 50686 | 1 | 20/10/2014 | 30/05/2015 | 83.221,80 | 83.221,80 | 90,26% | 75.116,00 |
| 10238 | MAURO YOSHITERU TAKAHASHI | 68776110710 | 11 | 50694 | 1 | 20/10/2014 | 30/05/2015 | 24.966,54 | 24.966,54 | 90,26% | 22.534,80 |
| 143047 | NARDEL JOSE GOULART | 32885075104 | 11 | 50695 | 1 | 20/10/2014 | 30/05/2015 | 13.315,49 | 13.315,49 | 90,26% | 12.018,56 |
| 143047 | NARDEL JOSE GOULART | 32885075104 | 11 | 50702 | 1 | 20/10/2014 | 30/05/2015 | 21.637,67 | 21.637,67 | 90,26% | 19.530,16 |
| 16189 | ALEX BARTH | 2571120301 | 11 | 50703 | 1 | 20/10/2014 | 30/05/2015 | 13.315,49 | 13.315,49 | 90,26% | 12.018,56 |
| 11778 | PEDRO HENRIQUE CERVI | 59839040944 | 11 | 50704 | 1 | 20/10/2014 | 30/05/2015 | 14.979,92 | 14.979,92 | 90,26% | 13.520,88 |
| 11778 | PEDRO HENRIQUE CERVI | 59839040944 | 11 | 50705 | 1 | 20/10/2014 | 30/05/2015 | 18.724,91 | 18.724,91 | 90,26% | 16.901,10 |
| 144924 | MAURO PINZETTA | 47121220059 | 11 | 50706 | 1 | 20/10/2014 | 30/05/2015 | 4.161,09 | 4.161,09 | 90,26% | 3.755,80 |
| 19403 | CLAUDIA LICIANE SULZBACH PEREIRA | 46773312353 | 11 | 50707 | 1 | 20/10/2014 | 30/05/2015 | 7.906,07 | 7.906,07 | 90,26% | 7.136,02 |
| 11778 | PEDRO HENRIQUE CERVI | 59839040944 | 11 | 50708 | 1 | 20/10/2014 | 30/05/2015 | 4.577,20 | 4.577,20 | 90,26% | 4.131,38 |
| 11778 | PEDRO HENRIQUE CERVI | 59839040944 | 11 | 50709 | 1 | 20/10/2014 | 30/05/2015 | 7.489,96 | 7.489,96 | 90,26% | 6.760,44 |
| 11778 | PEDRO HENRIQUE CERVI | 59839040944 | 11 | 50711 | 1 | 20/10/2014 | 30/05/2015 | 11.234,94 | 11.234,94 | 90,26% | 10.140,66 |
| 145297 | FERNANDO FRITZEN | 1223041018 | 11 | 50792 | 2 | 21/10/2014 | 30/05/2015 | 134.182,70 | 134.182,70 | 90,26% | 121.113,31 |
| 11758 | JAMIL JOAO SAMARA | 192430904 | 11 | 50800 | 1 | 21/10/2014 | 30/05/2015 | 1.669,67 | 1.669,67 | 90,26% | 1.507,04 |
| 11778 | PEDRO HENRIQUE CERVI | 59839040944 | 11 | 50802 | 1 | 21/10/2014 | 30/05/2015 | 417,42 | 417,42 | 90,26% | 376,76 |

170

| | | | | | | | | | | | |
|--------|--|----------------|----|-------|---|------------|------------|------------|------------|--------|------------|
| 12803 | COOP AGROPEC DE SAO PEDRO DO SUL LTDA | 9717366000106 | 14 | 5085 | 3 | 30/06/2014 | 30/05/2015 | 5.900,00 | 5.900,00 | 90,26% | 5.325,34 |
| 142016 | AGROTECNICA SOLUCOES AGRICOLAS LTDA | 7894291000158 | 11 | 50863 | 1 | 22/10/2014 | 30/05/2015 | 5.640,00 | 5.640,00 | 90,26% | 5.090,66 |
| 12523 | COOPERATIVA AGROPECUARIA SAO MIGUEL LTDA | 2137696000128 | 14 | 5088 | 1 | 30/06/2014 | 30/05/2015 | 7.910,00 | 7.910,00 | 90,26% | 7.139,57 |
| 12523 | COOPERATIVA AGROPECUARIA SAO MIGUEL LTDA | 2137696000128 | 14 | 5088 | 2 | 30/06/2014 | 30/05/2015 | 2.150,00 | 2.150,00 | 90,26% | 1.940,59 |
| 12523 | COOPERATIVA AGROPECUARIA SAO MIGUEL LTDA | 2137696000128 | 14 | 5088 | 3 | 30/06/2014 | 30/05/2015 | 2.950,00 | 2.950,00 | 90,26% | 2.662,67 |
| 13057 | COOP AGRICOLA SEPE TIARAJU LTDA | 4536065000107 | 11 | 50901 | 1 | 23/10/2014 | 30/05/2015 | 193.494,00 | 193.494,00 | 90,26% | 174.647,68 |
| 145961 | UNIGGEL PROTECAO DE PLANTAS LTDA | 18528825000149 | 11 | 51007 | 1 | 24/10/2014 | 30/05/2015 | 6.226,00 | 6.226,00 | 90,26% | 5.619,59 |
| 145961 | UNIGGEL PROTECAO DE PLANTAS LTDA | 18528825000149 | 11 | 51007 | 2 | 24/10/2014 | 30/05/2015 | 25.504,08 | 25.504,08 | 90,26% | 23.019,98 |
| 145961 | UNIGGEL PROTECAO DE PLANTAS LTDA | 18528825000149 | 11 | 51010 | 1 | 24/10/2014 | 30/05/2015 | 31.129,98 | 31.129,98 | 90,26% | 28.097,92 |
| 7105 | TREVOSUL COMERCIAL AGRICOLA LTDA | 93349108000175 | 14 | 5109 | 1 | 03/07/2014 | 30/05/2015 | 16.200,00 | 16.200,00 | 90,26% | 14.622,12 |
| 19570 | MAURI ANTONIO RETTORE | 26199548000 | 11 | 51107 | 1 | 25/10/2014 | 30/05/2015 | 3.031,17 | 3.031,17 | 90,26% | 2.735,93 |
| 19570 | MAURI ANTONIO RETTORE | 26199548000 | 11 | 51109 | 2 | 25/10/2014 | 30/05/2015 | 26.253,61 | 26.253,61 | 90,26% | 23.696,51 |
| 19570 | MAURI ANTONIO RETTORE | 26199548000 | 11 | 51109 | 5 | 25/10/2014 | 30/05/2015 | 166.367,13 | 166.367,13 | 90,26% | 150.162,97 |
| 12465 | COOPERATIVA AGROP JULIO DE CASTILHOS | 91023168000178 | 14 | 5111 | 1 | 04/07/2014 | 30/05/2015 | 17.400,00 | 17.400,00 | 90,26% | 15.705,24 |
| 10657 | SEMEAR COMERCIAL AGRICOLA LTDA | 4868541000197 | 11 | 51183 | 1 | 27/10/2014 | 30/05/2015 | 589.366,80 | 589.366,80 | 90,26% | 531.962,47 |
| 144873 | DANIEL MARCOS LECH | 79761178900 | 11 | 51199 | 1 | 28/10/2014 | 30/05/2015 | 31.792,83 | 31.792,83 | 90,26% | 28.696,21 |
| 144873 | DANIEL MARCOS LECH | 79761178900 | 11 | 51199 | 3 | 28/10/2014 | 30/05/2015 | 79.734,46 | 79.734,46 | 90,26% | 71.968,32 |
| 19561 | COOPERATIVA AGROP OESTE BAHIA COOPROESTE | 891206000582 | 11 | 51202 | 2 | 28/10/2014 | 30/05/2015 | 90.475,88 | 90.475,88 | 90,26% | 81.663,53 |
| 19561 | COOPERATIVA AGROP OESTE BAHIA COOPROESTE | 891206000582 | 11 | 51202 | 3 | 28/10/2014 | 30/05/2015 | 43.839,94 | 43.839,94 | 90,26% | 39.569,93 |
| 19561 | COOPERATIVA AGROP OESTE BAHIA COOPROESTE | 891206000582 | 11 | 51202 | 4 | 28/10/2014 | 30/05/2015 | 24.722,68 | 24.722,68 | 90,26% | 22.314,69 |
| 10657 | SEMEAR COMERCIAL AGRICOLA LTDA | 4868541000197 | 11 | 51280 | 1 | 29/10/2014 | 30/05/2015 | 229.789,56 | 229.789,56 | 90,26% | 207.408,06 |
| 140758 | MARASCA COM DE CEREAIS LTDA | 94106747000172 | 11 | 51335 | 1 | 29/10/2014 | 30/05/2015 | 105.600,00 | 105.600,00 | 90,26% | 95.314,56 |
| 19564 | JORGE SCHIMIT | 41099761972 | 11 | 51338 | 1 | 29/10/2014 | 30/05/2015 | 5.744,74 | 5.744,74 | 90,26% | 5.185,20 |
| 145029 | RURAL PRIMAVERA LTDA | 13936903000120 | 11 | 51342 | 1 | 29/10/2014 | 30/05/2015 | 208.277,88 | 208.277,88 | 90,26% | 187.991,61 |
| 145627 | AURELIO GOETTEMES | 74772823000929 | 11 | 51357 | 1 | 29/10/2014 | 30/05/2015 | 73.640,00 | 73.640,00 | 90,26% | 66.467,46 |
| 12665 | R L COMPANSI DE MORAIS | 5198738000129 | 14 | 5138 | 1 | 15/07/2014 | 30/05/2015 | 8.200,00 | 8.200,00 | 90,26% | 7.401,32 |
| 12665 | R L COMPANSI DE MORAIS | 5198738000129 | 14 | 5139 | 1 | 15/07/2014 | 30/05/2015 | 5.310,00 | 5.310,00 | 90,26% | 4.792,81 |
| 145961 | UNIGGEL PROTECAO DE PLANTAS LTDA | 18528825000149 | 11 | 51441 | 1 | 30/10/2014 | 30/05/2015 | 31.649,80 | 31.649,80 | 90,26% | 28.567,11 |
| 140244 | UNIAGROUNIAO COMERCIAL AGRICOLA LTDA ME | 7239076000113 | 11 | 51460 | 1 | 30/10/2014 | 30/05/2015 | 595.990,08 | 595.990,08 | 90,26% | 537.940,65 |
| 140244 | UNIAGROUNIAO COMERCIAL AGRICOLA LTDA | 7239076000113 | 11 | 51461 | 1 | 30/10/2014 | 30/05/2015 | 372.493,80 | 372.493,80 | 90,26% | 336.212,90 |

| ME | | | | | | | | | | | |
|--------|--|----------------|----|-------|---|------------|------------|------------|------------|--------|------------|
| 9468 | NELSON SCHNEIDER | 14645157949 | 11 | 51466 | 1 | 30/10/2014 | 30/05/2015 | 117.186,56 | 117.186,56 | 90,26% | 105.772,59 |
| 11758 | JAMIL JOAO SAMARA | 192430904 | 11 | 51469 | 1 | 30/10/2014 | 30/05/2015 | 92.378,46 | 92.378,46 | 90,26% | 83.380,80 |
| 11758 | JAMIL JOAO SAMARA | 192430904 | 11 | 51470 | 1 | 30/10/2014 | 30/05/2015 | 19.369,68 | 19.369,68 | 90,26% | 17.483,07 |
| 10657 | SEMEAR COMERCIAL AGRICOLA LTDA | 4868541000197 | 11 | 51473 | 1 | 30/10/2014 | 30/05/2015 | 181.572,47 | 181.572,47 | 90,26% | 163.887,31 |
| 145391 | ADL COM IMP, EXP E AGROPECUARIA LTDA | 5952088000165 | 11 | 51516 | 1 | 31/10/2014 | 30/05/2015 | 386.289,90 | 386.289,90 | 90,26% | 348.665,26 |
| 145297 | FERNANDO FRITZEN | 1223041018 | 11 | 51624 | 2 | 31/10/2014 | 30/05/2015 | 188.128,20 | 188.128,20 | 90,26% | 169.804,51 |
| 142016 | AGROTECNICA SOLUCOES AGRICOLAS LTDA | 7894291000158 | 11 | 51629 | 1 | 31/10/2014 | 30/05/2015 | 11.541,60 | 11.541,60 | 90,26% | 10.417,45 |
| 142016 | AGROTECNICA SOLUCOES AGRICOLAS LTDA | 7894291000158 | 11 | 51629 | 2 | 31/10/2014 | 30/05/2015 | 5.992,80 | 5.992,80 | 90,26% | 5.409,10 |
| 144969 | SC CEREAIS LTDA | 4311416000181 | 11 | 51630 | 1 | 31/10/2014 | 30/05/2015 | 26.400,00 | 26.400,00 | 90,26% | 23.828,64 |
| 144969 | SC CEREAIS LTDA | 4311416000181 | 11 | 51630 | 2 | 31/10/2014 | 30/05/2015 | 23.000,00 | 23.000,00 | 90,26% | 20.759,80 |
| 145321 | COOP GERACAO D ENERG E DES TAQUARI JACUI | 9285738000117 | 11 | 51633 | 1 | 31/10/2014 | 30/05/2015 | 26.800,00 | 26.800,00 | 90,26% | 24.189,68 |
| 139158 | LUIS SIMIAO DO AMARAL LOUREIRO | 18287875072 | 11 | 51720 | 1 | 05/11/2014 | 30/05/2015 | 85.663,00 | 85.663,00 | 90,26% | 77.319,42 |
| 13682 | SODAGRO SOCIEDADE DISTRIB AGROPEC LTDA | 13184452000112 | 11 | 51721 | 1 | 05/11/2014 | 30/05/2015 | 7.200,00 | 7.200,00 | 90,26% | 6.498,72 |
| 13682 | SODAGRO SOCIEDADE DISTRIB AGROPEC LTDA | 13184452000112 | 11 | 51721 | 2 | 05/11/2014 | 30/05/2015 | 22.000,00 | 22.000,00 | 90,26% | 19.857,20 |
| 13682 | SODAGRO SOCIEDADE DISTRIB AGROPEC LTDA | 13184452000112 | 11 | 51722 | 1 | 05/11/2014 | 30/05/2015 | 11.340,00 | 11.340,00 | 90,26% | 10.235,48 |
| 13682 | SODAGRO SOCIEDADE DISTRIB AGROPEC LTDA | 13184452000112 | 11 | 51852 | 2 | 10/11/2014 | 30/05/2015 | 1.134,00 | 1.134,00 | 90,26% | 1.023,55 |
| 13682 | SODAGRO SOCIEDADE DISTRIB AGROPEC LTDA | 13184452000112 | 11 | 51852 | 3 | 10/11/2014 | 30/05/2015 | 565,15 | 565,15 | 90,26% | 510,10 |
| 13682 | SODAGRO SOCIEDADE DISTRIB AGROPEC LTDA | 13184452000112 | 11 | 51852 | 4 | 10/11/2014 | 30/05/2015 | 1.901,00 | 1.901,00 | 90,26% | 1.715,84 |
| 13682 | SODAGRO SOCIEDADE DISTRIB AGROPEC LTDA | 13184452000112 | 11 | 51852 | 5 | 10/11/2014 | 30/05/2015 | 9.490,00 | 9.490,00 | 90,26% | 8.565,67 |
| 13682 | SODAGRO SOCIEDADE DISTRIB AGROPEC LTDA | 13184452000112 | 11 | 51860 | 2 | 10/11/2014 | 30/05/2015 | 1.800,00 | 1.800,00 | 90,26% | 1.624,68 |
| 13682 | SODAGRO SOCIEDADE DISTRIB AGROPEC LTDA | 13184452000112 | 11 | 51860 | 3 | 10/11/2014 | 30/05/2015 | 38.500,00 | 38.500,00 | 90,26% | 34.750,10 |
| 3564 | A RURALISTA PRODS VETERINARIOS AGROPECUA | 34685909000142 | 11 | 51870 | 2 | 10/11/2014 | 30/05/2015 | 28.056,00 | 28.056,00 | 90,26% | 25.323,35 |
| 19318 | RENATA ANDREA JONER PARRY | 1620960540 | 17 | 519 | 1 | 24/09/2014 | 30/05/2015 | 23.545,48 | 23.545,48 | 90,26% | 21.252,15 |
| 145825 | AGROTEC COMERCIO DE PRODUTOS AGROPECUARI | 18602942000105 | 11 | 52047 | 1 | 13/11/2014 | 30/05/2015 | 6.250,00 | 6.250,00 | 90,26% | 5.641,25 |
| 145825 | AGROTEC COMERCIO DE PRODUTOS AGROPECUARI | 18602942000105 | 11 | 52047 | 2 | 13/11/2014 | 30/05/2015 | 3.528,00 | 3.528,00 | 90,26% | 3.184,37 |
| 145825 | AGROTEC COMERCIO DE PRODUTOS AGROPECUARI | 18602942000105 | 11 | 52049 | 1 | 13/11/2014 | 30/05/2015 | 26.000,00 | 26.000,00 | 90,26% | 23.467,60 |
| 145825 | AGROTEC COMERCIO DE PRODUTOS AGROPECUARI | 18602942000105 | 11 | 52049 | 2 | 13/11/2014 | 30/05/2015 | 8.880,00 | 8.880,00 | 90,26% | 8.015,09 |
| 145825 | AGROTEC COMERCIO DE PRODUTOS AGROPECUARI | 18602942000105 | 11 | 52049 | 3 | 13/11/2014 | 30/05/2015 | 8.500,00 | 8.500,00 | 90,26% | 7.672,10 |
| 145825 | AGROTEC COMERCIO DE PRODUTOS AGROPECUARI | 18602942000105 | 11 | 52050 | 1 | 13/11/2014 | 30/05/2015 | 82.500,00 | 82.500,00 | 90,26% | 74.464,50 |
| 4711 | FUTURAGRO DIST DE INSUMOS AGRICOLAS LTDA | 86791928000157 | 11 | 52230 | 2 | 18/11/2014 | 30/05/2015 | 35.100,00 | 35.100,00 | 90,26% | 31.681,26 |

| | | | | | | | | | | | |
|--------|--|----------------|----|-------|---|------------|------------|------------|------------|--------|------------|
| 4711 | FUTURAGRO DIST DE INSUMOS AGRICOLAS LTDA | 86791928000157 | 11 | 52386 | 2 | 20/11/2014 | 30/05/2015 | 38.615,20 | 38.615,20 | 90,26% | 34.854,08 |
| 9400 | ROTA AGRICOLA COMERCIO E REPRESENTACOES | 3587113000123 | 11 | 52387 | 1 | 20/11/2014 | 30/05/2015 | 95.000,00 | 95.000,00 | 90,26% | 85.747,00 |
| 9400 | ROTA AGRICOLA COMERCIO E REPRESENTACOES | 3587113000123 | 11 | 52388 | 3 | 20/11/2014 | 30/05/2015 | 11.250,00 | 11.250,00 | 90,26% | 10.154,25 |
| 9400 | ROTA AGRICOLA COMERCIO E REPRESENTACOES | 3587113000123 | 11 | 52389 | 2 | 20/11/2014 | 30/05/2015 | 21.840,00 | 21.840,00 | 90,26% | 19.712,78 |
| 9400 | ROTA AGRICOLA COMERCIO E REPRESENTACOES | 3587113000123 | 11 | 52389 | 3 | 20/11/2014 | 30/05/2015 | 11.250,00 | 11.250,00 | 90,26% | 10.154,25 |
| 145457 | AGROFUTURA COM E REPR DE INSUMOS AGRIC | 5883738000168 | 14 | 5242 | 1 | 08/08/2014 | 30/05/2015 | 13.650,00 | 13.650,00 | 90,26% | 12.320,49 |
| 145457 | AGROFUTURA COM E REPR DE INSUMOS AGRIC | 5883738000168 | 14 | 5243 | 1 | 08/08/2014 | 30/05/2015 | 4.950,00 | 4.950,00 | 90,26% | 4.467,87 |
| 145825 | AGROTEC COMERCIO DE PRODUTOS AGROPECUARI | 18602942000105 | 11 | 52472 | 1 | 25/11/2014 | 30/05/2015 | 21.200,00 | 21.200,00 | 90,26% | 19.135,12 |
| 9400 | ROTA AGRICOLA COMERCIO E REPRESENTACOES | 3587113000123 | 14 | 5248 | 1 | 12/08/2014 | 30/05/2015 | 34.800,00 | 34.800,00 | 90,26% | 31.410,48 |
| 13682 | SODAGRO SOCIEDADE DISTRIB AGROPEC LTDA | 13184452000112 | 11 | 52533 | 1 | 26/11/2014 | 30/05/2015 | 2.268,00 | 2.268,00 | 90,26% | 2.047,10 |
| 13682 | SODAGRO SOCIEDADE DISTRIB AGROPEC LTDA | 13184452000112 | 11 | 52539 | 1 | 26/11/2014 | 30/05/2015 | 2.100,00 | 2.100,00 | 90,26% | 1.895,46 |
| 13682 | SODAGRO SOCIEDADE DISTRIB AGROPEC LTDA | 13184452000112 | 11 | 52539 | 2 | 26/11/2014 | 30/05/2015 | 1.315,00 | 1.315,00 | 90,26% | 1.186,92 |
| 144868 | COOP AGRICOLA TUPANCIRETA LTDA | 87573952001235 | 11 | 52556 | 1 | 26/11/2014 | 30/05/2015 | 18.360,00 | 18.360,00 | 90,26% | 16.571,74 |
| 144868 | COOP AGRICOLA TUPANCIRETA LTDA | 87573952001235 | 11 | 52556 | 2 | 26/11/2014 | 30/05/2015 | 24.600,00 | 24.600,00 | 90,26% | 22.203,96 |
| 138877 | AGROTERRA COMERCIO E REPRESENTACOES LTDA | 87975991000106 | 11 | 52558 | 1 | 26/11/2014 | 30/05/2015 | 153.408,00 | 153.408,00 | 90,26% | 138.466,06 |
| 138877 | AGROTERRA COMERCIO E REPRESENTACOES LTDA | 87975991000106 | 11 | 52558 | 2 | 26/11/2014 | 30/05/2015 | 6.400,00 | 6.400,00 | 90,26% | 5.776,64 |
| 138877 | AGROTERRA COMERCIO E REPRESENTACOES LTDA | 87975991000106 | 11 | 52559 | 1 | 26/11/2014 | 30/05/2015 | 6.975,00 | 6.975,00 | 90,26% | 6.295,64 |
| 13052 | COOP MISTA DOS AGRICULT DE TOROPI LTDA | 88668090000134 | 11 | 52563 | 1 | 26/11/2014 | 30/05/2015 | 120.400,00 | 120.400,00 | 90,26% | 108.673,04 |
| 143353 | COOPERATIVA REG AGROPECUARIA SERRANA | 83294215000190 | 14 | 5263 | 1 | 14/08/2014 | 30/05/2015 | 2.700,00 | 2.700,00 | 90,26% | 2.437,02 |
| 143353 | COOPERATIVA REG AGROPECUARIA SERRANA | 83294215000190 | 14 | 5263 | 2 | 14/08/2014 | 30/05/2015 | 6.450,00 | 6.450,00 | 90,26% | 5.821,77 |
| 13682 | SODAGRO SOCIEDADE DISTRIB AGROPEC LTDA | 13184452000112 | 11 | 52647 | 1 | 27/11/2014 | 30/05/2015 | 8.400,00 | 8.400,00 | 90,26% | 7.581,84 |
| 13682 | SODAGRO SOCIEDADE DISTRIB AGROPEC LTDA | 13184452000112 | 11 | 52651 | 1 | 27/11/2014 | 30/05/2015 | 5.700,00 | 5.700,00 | 90,26% | 5.144,82 |
| 13682 | SODAGRO SOCIEDADE DISTRIB AGROPEC LTDA | 13184452000112 | 11 | 52668 | 1 | 27/11/2014 | 30/05/2015 | 1.315,00 | 1.315,00 | 90,26% | 1.186,92 |
| 145825 | AGROTEC COMERCIO DE PRODUTOS AGROPECUARI | 18602942000105 | 11 | 52672 | 2 | 27/11/2014 | 30/05/2015 | 3.528,00 | 3.528,00 | 90,26% | 3.184,37 |
| 19095 | E ORLANDO ROOS COMERCIO DE CEREAIS LTDA | 91494765000261 | 14 | 5275 | 1 | 19/08/2014 | 30/05/2015 | 2.750,00 | 2.750,00 | 90,26% | 2.482,15 |
| 3644 | SAGRA INSUMOS AGROPECUARIOS LTDA | 1391790000146 | 11 | 52828 | 1 | 28/11/2014 | 30/05/2015 | 32.400,00 | 32.400,00 | 90,26% | 29.244,24 |
| 145457 | AGROFUTURA COM E REPR DE INSUMOS AGRIC | 5883738000168 | 14 | 5286 | 1 | 20/08/2014 | 30/05/2015 | 5.500,00 | 5.500,00 | 90,26% | 4.964,30 |
| 8776 | TARUMA AGROCOMERCIAL LTDA | 3734155000140 | 11 | 52901 | 3 | 29/11/2014 | 30/05/2015 | 37.500,00 | 37.500,00 | 90,26% | 33.847,50 |
| 144115 | MAQGRANJA COMERCIO DE | 5735101000124 | 14 | 5300 | 1 | 21/08/2014 | 30/05/2015 | 38.000,00 | 38.000,00 | 90,26% | 34.298,80 |

| PROD AGRICOLAS LTD | | | | | | | | | | | |
|--------------------|--|----------------|----|-------|---|------------|------------|------------|------------|--------|------------|
| 144115 | MAQGRANJA COMERCIO DE PROD AGRICOLAS LTD | 5735101000124 | 14 | 5300 | 2 | 21/08/2014 | 30/05/2015 | 5.800,00 | 5.800,00 | 90,26% | 5.235,08 |
| 140758 | MARASCA COM DE CEREAIS LTDA | 94106747000172 | 14 | 5301 | 2 | 21/08/2014 | 30/05/2015 | 106.656,00 | 106.656,00 | 90,26% | 96.267,71 |
| 3644 | SAGRA INSUMOS AGROPECUARIOS LTDA | 1391790000146 | 11 | 53055 | 1 | 29/11/2014 | 30/05/2015 | 1.990,00 | 1.990,00 | 90,26% | 1.796,17 |
| 12287 | I RIEDI & CIA LTDA | 77856995000111 | 11 | 53110 | 2 | 29/11/2014 | 30/05/2015 | 85.320,00 | 85.320,00 | 90,26% | 77.009,83 |
| 144039 | RIGO AGROPECUARIA LTDA | 89770804000183 | 14 | 5316 | 1 | 22/08/2014 | 30/05/2015 | 23.200,00 | 23.200,00 | 90,26% | 20.940,32 |
| 6928 | UNIAGRICOLA COM IMP E EXP LTDA | 3900433000191 | 11 | 53180 | 1 | 29/11/2014 | 30/05/2015 | 44.010,00 | 44.010,00 | 90,26% | 39.723,43 |
| 145627 | AURELIO GOETTEMS | 74772823000929 | 11 | 53186 | 1 | 29/11/2014 | 30/05/2015 | 10.896,00 | 10.896,00 | 90,26% | 9.834,73 |
| 144565 | NELTON LIRIO SCHOLTEN | 18850464053 | 11 | 53206 | 1 | 29/11/2014 | 30/05/2015 | 39.300,00 | 39.300,00 | 90,26% | 35.472,18 |
| 143389 | IVACIR BARP | 92702158000121 | 11 | 53207 | 1 | 29/11/2014 | 30/05/2015 | 9.780,00 | 9.780,00 | 90,26% | 8.827,43 |
| 16015 | JRPM PRODUTOS AGRICOLAS LTDA | 10835464000171 | 14 | 5350 | 1 | 27/08/2014 | 30/05/2015 | 8.050,00 | 8.050,00 | 90,26% | 7.265,93 |
| 144039 | RIGO AGROPECUARIA LTDA | 89770804000183 | 14 | 5357 | 1 | 28/08/2014 | 30/05/2015 | 18.849,60 | 18.849,60 | 90,26% | 17.013,65 |
| 144039 | RIGO AGROPECUARIA LTDA | 89770804000183 | 14 | 5357 | 2 | 28/08/2014 | 30/05/2015 | 22.000,00 | 22.000,00 | 90,26% | 19.857,20 |
| 144039 | RIGO AGROPECUARIA LTDA | 89770804000183 | 14 | 5357 | 3 | 28/08/2014 | 30/05/2015 | 12.090,00 | 12.090,00 | 90,26% | 10.912,43 |
| 143353 | COOPERATIVA REG AGROPECUARIA SERRANA | 83294215000190 | 14 | 5381 | 1 | 29/08/2014 | 30/05/2015 | 10.422,00 | 10.422,00 | 90,26% | 9.406,90 |
| 143353 | COOPERATIVA REG AGROPECUARIA SERRANA | 83294215000190 | 14 | 5381 | 2 | 29/08/2014 | 30/05/2015 | 4.590,00 | 4.590,00 | 90,26% | 4.142,93 |
| 138704 | JUCELITO BORDIGNON E CIA LTDA | 6030499000166 | 14 | 5393 | 1 | 30/08/2014 | 30/05/2015 | 5.655,00 | 5.655,00 | 90,26% | 5.104,20 |
| 138704 | JUCELITO BORDIGNON E CIA LTDA | 6030499000166 | 14 | 5394 | 1 | 30/08/2014 | 30/05/2015 | 5.640,00 | 5.640,00 | 90,26% | 5.090,66 |
| 145771 | ROGERIO VEDELAGO | 7684676000190 | 14 | 5397 | 1 | 30/08/2014 | 30/05/2015 | 8.448,00 | 8.448,00 | 90,26% | 7.625,16 |
| 10794 | PFB COM DE PROD AGROPECUARIOS LTDA | 5245825000190 | 14 | 5407 | 1 | 08/09/2014 | 30/05/2015 | 10.608,00 | 10.608,00 | 90,26% | 9.574,78 |
| 145198 | PLANTECNICA SOLUCOES AGRICOLAS LTDA | 5754560000155 | 14 | 5440 | 1 | 08/09/2014 | 30/05/2015 | 3.114,00 | 3.114,00 | 90,26% | 2.810,70 |
| 145198 | PLANTECNICA SOLUCOES AGRICOLAS LTDA | 5754560000155 | 14 | 5440 | 2 | 08/09/2014 | 30/05/2015 | 4.725,00 | 4.725,00 | 90,26% | 4.264,79 |
| 138704 | JUCELITO BORDIGNON E CIA LTDA | 6030499000166 | 14 | 5479 | 1 | 11/09/2014 | 30/05/2015 | 21.500,00 | 21.500,00 | 90,26% | 19.405,90 |
| 144868 | COOP AGRICOLA TUPANCIRETA LTDA | 87573952001235 | 14 | 5484 | 1 | 11/09/2014 | 30/05/2015 | 6.270,00 | 6.270,00 | 90,26% | 5.659,30 |
| 144868 | COOP AGRICOLA TUPANCIRETA LTDA | 87573952001235 | 14 | 5484 | 2 | 11/09/2014 | 30/05/2015 | 16.380,00 | 16.380,00 | 90,26% | 14.784,59 |
| 138704 | JUCELITO BORDIGNON E CIA LTDA | 6030499000166 | 14 | 5486 | 1 | 11/09/2014 | 30/05/2015 | 162.800,00 | 162.800,00 | 90,26% | 146.943,28 |
| 145427 | LP AGRONEGOCIOS LTDA | 17214833000158 | 14 | 5491 | 1 | 12/09/2014 | 30/05/2015 | 9.024,00 | 9.024,00 | 90,26% | 8.145,06 |
| 138704 | JUCELITO BORDIGNON E CIA LTDA | 6030499000166 | 14 | 5493 | 1 | 12/09/2014 | 30/05/2015 | 9.800,00 | 9.800,00 | 90,26% | 8.845,48 |
| 145417 | PLANTA SUL INSUMOS AGRICOLAS LTDA | 8882806000162 | 14 | 5518 | 1 | 18/09/2014 | 30/05/2015 | 184.000,00 | 184.000,00 | 90,26% | 166.078,40 |
| 138704 | JUCELITO BORDIGNON E CIA LTDA | 6030499000166 | 14 | 5541 | 1 | 19/09/2014 | 30/05/2015 | 10.675,00 | 10.675,00 | 90,26% | 9.635,26 |
| 138704 | JUCELITO BORDIGNON E CIA LTDA | 6030499000166 | 14 | 5541 | 2 | 19/09/2014 | 30/05/2015 | 4.970,00 | 4.970,00 | 90,26% | 4.485,92 |
| 5537 | SERGIO SETSU SATO | 32955227900 | 17 | 555 | 1 | 13/10/2014 | 30/05/2015 | 15.184,89 | 15.184,89 | 90,26% | 13.705,88 |

| | | | | | | | | | | | |
|--------|--|----------------|----|------|---|------------|------------|-----------|-----------|--------|-----------|
| 144868 | COOP AGRICOLA TUPANCIRETA LTDA | 87573952001235 | 14 | 5554 | 1 | 22/09/2014 | 30/05/2015 | 12.600,00 | 12.600,00 | 90,26% | 11.372,76 |
| 145297 | FERNANDO FRITZEN | 1223041018 | 17 | 556 | 1 | 13/10/2014 | 30/05/2015 | 61.269,83 | 61.269,83 | 90,26% | 55.302,15 |
| 145297 | FERNANDO FRITZEN | 1223041018 | 17 | 556 | 2 | 13/10/2014 | 30/05/2015 | 27.679,89 | 27.679,89 | 90,26% | 24.983,87 |
| 9550 | ROGERIO LUIZ ENGELME | 2425071000161 | 14 | 5565 | 1 | 22/09/2014 | 30/05/2015 | 11.655,00 | 11.655,00 | 90,26% | 10.519,80 |
| 145328 | MODARC AGRONEGOCIOS LTDA | 16640876000132 | 14 | 5595 | 2 | 29/09/2014 | 30/05/2015 | 624,00 | 624,00 | 90,26% | 563,22 |
| 145627 | AURELIO GOETTEMS | 74772823000929 | 14 | 5611 | 1 | 29/09/2014 | 30/05/2015 | 14.132,80 | 14.132,80 | 90,26% | 12.756,27 |
| 5537 | SERGIO SETSU SATO | 32955227900 | 17 | 561 | 1 | 15/10/2014 | 30/05/2015 | 15.891,64 | 15.891,64 | 90,26% | 14.343,79 |
| 140758 | MARASCA COM DE CEREAIS LTDA | 94106747000172 | 14 | 5621 | 1 | 30/09/2014 | 30/05/2015 | 58.800,00 | 58.800,00 | 90,26% | 53.072,88 |
| 140758 | MARASCA COM DE CEREAIS LTDA | 94106747000172 | 14 | 5623 | 1 | 30/09/2014 | 30/05/2015 | 58.800,00 | 58.800,00 | 90,26% | 53.072,88 |
| 140758 | MARASCA COM DE CEREAIS LTDA | 94106747000172 | 14 | 5627 | 1 | 30/09/2014 | 30/05/2015 | 39.200,00 | 39.200,00 | 90,26% | 35.381,92 |
| 143625 | LSP COMERCIO DE PRODUTOS AGRICOLAS LTDA | 2102037000156 | 14 | 5650 | 1 | 03/10/2014 | 30/05/2015 | 1.764,00 | 1.764,00 | 90,26% | 1.592,19 |
| 139701 | DIAMAJU AGRICOLA LTDA | 4992740000102 | 14 | 5652 | 1 | 03/10/2014 | 30/05/2015 | 6.300,00 | 6.300,00 | 90,26% | 5.686,38 |
| 144140 | BOTTEGA E CIA LTDA | 5360301000140 | 14 | 5659 | 1 | 07/10/2014 | 30/05/2015 | 14.500,00 | 14.500,00 | 90,26% | 13.087,70 |
| 3734 | PRECISAO AGRO COMERCIO E REPRESENTACOES | 1683539000155 | 14 | 5661 | 1 | 07/10/2014 | 30/05/2015 | 19.600,00 | 19.600,00 | 90,26% | 17.690,96 |
| 12523 | COOPERATIVA AGROPECUARIA SAO MIGUEL LTDA | 2137696000128 | 14 | 5675 | 1 | 10/10/2014 | 30/05/2015 | 22.984,00 | 22.984,00 | 90,26% | 20.745,36 |
| 145318 | FELDEN & BUENO LTDA ME | 94207537000170 | 14 | 5680 | 1 | 13/10/2014 | 30/05/2015 | 5.600,00 | 5.600,00 | 90,26% | 5.054,56 |
| 145433 | REDE AGROCORPORACAO D AGROPECUARIAS LTDA | 14396929000196 | 14 | 5685 | 2 | 13/10/2014 | 30/05/2015 | 10.800,00 | 10.800,00 | 90,26% | 9.748,08 |
| 145433 | REDE AGROCORPORACAO D AGROPECUARIAS LTDA | 14396929000196 | 14 | 5687 | 2 | 13/10/2014 | 30/05/2015 | 575,00 | 575,00 | 90,26% | 519,00 |
| 140758 | MARASCA COM DE CEREAIS LTDA | 94106747000172 | 14 | 5692 | 1 | 15/10/2014 | 30/05/2015 | 42.635,00 | 42.635,00 | 90,26% | 38.482,35 |
| 9352 | AGRODILMAR PRODUTOS AGRICOLAS LTDA | 692187000131 | 14 | 5706 | 1 | 16/10/2014 | 30/05/2015 | 1.800,00 | 1.800,00 | 90,26% | 1.624,68 |
| 138704 | JUCELITO BORDIGNON E CIA LTDA | 6030499000166 | 14 | 5721 | 1 | 20/10/2014 | 30/05/2015 | 7.392,00 | 7.392,00 | 90,26% | 6.672,02 |
| 145954 | GASOL COMERCIO E REPRESENTACOES LTDA | 1111512000198 | 14 | 5723 | 1 | 20/10/2014 | 30/05/2015 | 9.000,00 | 9.000,00 | 90,26% | 8.123,40 |
| 142016 | AGROTECNICA SOLUCOES AGRICOLAS LTDA | 7894291000158 | 14 | 5733 | 2 | 21/10/2014 | 30/05/2015 | 1.652,40 | 1.652,40 | 90,26% | 1.491,46 |
| 144969 | SC CEREAIS LTDA | 4311416000181 | 14 | 5749 | 1 | 21/10/2014 | 30/05/2015 | 3.800,00 | 3.800,00 | 90,26% | 3.429,88 |
| 145198 | PLANTECNICA SOLUCOES AGRICOLAS LTDA | 5754560000155 | 14 | 5772 | 1 | 23/10/2014 | 30/05/2015 | 3.288,00 | 3.288,00 | 90,26% | 2.967,75 |
| 9254 | CASA DAS RACOES VACARIA LTDA | 89051817000100 | 14 | 5777 | 1 | 23/10/2014 | 30/05/2015 | 16.800,00 | 16.800,00 | 90,26% | 15.163,68 |
| 143389 | IVACIR BARP | 92702158000121 | 14 | 5780 | 1 | 23/10/2014 | 30/05/2015 | 16.560,00 | 16.560,00 | 90,26% | 14.947,06 |
| 143389 | IVACIR BARP | 92702158000121 | 14 | 5781 | 1 | 23/10/2014 | 30/05/2015 | 3.200,00 | 3.200,00 | 90,26% | 2.888,32 |
| 8437 | COMERCIO DE CEREAIS FERLIN LTDA | 94188901000100 | 14 | 5795 | 1 | 24/10/2014 | 30/05/2015 | 10.800,00 | 10.800,00 | 90,26% | 9.748,08 |
| 8437 | COMERCIO DE CEREAIS FERLIN LTDA | 94188901000100 | 14 | 5795 | 2 | 24/10/2014 | 30/05/2015 | 5.340,00 | 5.340,00 | 90,26% | 4.819,88 |
| 144140 | BOTTEGA E CIA LTDA | 5360301000140 | 14 | 5798 | 1 | 24/10/2014 | 30/05/2015 | 10.800,00 | 10.800,00 | 90,26% | 9.748,08 |
| 145044 | AGS INSUMOS AGRICOLA LTDA | 8862562000156 | 14 | 5800 | 1 | 24/10/2014 | 30/05/2015 | 46.368,00 | 46.368,00 | 90,26% | 41.851,76 |

| | | | | | | | | | | | |
|--------|--|----------------|----|------|---|------------|------------|-----------|-----------|--------|-----------|
| 145044 | AGS INSUMOS AGRICOLA LTDA | 8862562000156 | 14 | 5809 | 1 | 27/10/2014 | 30/05/2015 | 98.160,00 | 98.160,00 | 90,26% | 88.599,22 |
| 138704 | JUCELITO BORDIGNON E CIA LTDA | 6030499000166 | 14 | 5821 | 1 | 27/10/2014 | 30/05/2015 | 16.500,00 | 16.500,00 | 90,26% | 14.892,90 |
| 138704 | JUCELITO BORDIGNON E CIA LTDA | 6030499000166 | 14 | 5823 | 1 | 27/10/2014 | 30/05/2015 | 48.840,00 | 48.840,00 | 90,26% | 44.082,98 |
| 138704 | JUCELITO BORDIGNON E CIA LTDA | 6030499000166 | 14 | 5828 | 1 | 27/10/2014 | 30/05/2015 | 73.260,00 | 73.260,00 | 90,26% | 66.124,48 |
| 145721 | CULTIVAR COML AGRICOLA BARBOSA LTDA | 17866619000186 | 14 | 5831 | 1 | 28/10/2014 | 30/05/2015 | 49.200,00 | 49.200,00 | 90,26% | 44.407,92 |
| 138877 | AGROTERRA COMERCIO E REPRESENTACOES LTDA | 87975991000106 | 14 | 5860 | 1 | 30/10/2014 | 30/05/2015 | 33.900,00 | 33.900,00 | 90,26% | 30.598,14 |
| 145490 | AGROPAL INSUMOS AGRICOLAS LTDA | 91409151000153 | 14 | 5868 | 1 | 30/10/2014 | 30/05/2015 | 5.625,00 | 5.625,00 | 90,26% | 5.077,13 |
| 145490 | AGROPAL INSUMOS AGRICOLAS LTDA | 91409151000153 | 14 | 5868 | 2 | 30/10/2014 | 30/05/2015 | 1.260,00 | 1.260,00 | 90,26% | 1.137,28 |
| 145490 | AGROPAL INSUMOS AGRICOLAS LTDA | 91409151000153 | 14 | 5868 | 4 | 30/10/2014 | 30/05/2015 | 4.760,00 | 4.760,00 | 90,26% | 4.296,38 |
| 145490 | AGROPAL INSUMOS AGRICOLAS LTDA | 91409151000153 | 14 | 5868 | 5 | 30/10/2014 | 30/05/2015 | 4.890,00 | 4.890,00 | 90,26% | 4.413,71 |
| 145627 | AURELIO GOETTEMS | 74772823000929 | 14 | 5874 | 2 | 31/10/2014 | 30/05/2015 | 10.875,00 | 10.875,00 | 90,26% | 9.815,78 |
| 144434 | AGRO COMERCIAL LORENZETTI LTDA | 3595445000150 | 14 | 5877 | 1 | 31/10/2014 | 30/05/2015 | 9.100,00 | 9.100,00 | 90,26% | 8.213,66 |
| 144434 | AGRO COMERCIAL LORENZETTI LTDA | 3595445000150 | 14 | 5877 | 3 | 31/10/2014 | 30/05/2015 | 1.674,00 | 1.674,00 | 90,26% | 1.510,95 |
| 144434 | AGRO COMERCIAL LORENZETTI LTDA | 3595445000150 | 14 | 5877 | 4 | 31/10/2014 | 30/05/2015 | 1.300,80 | 1.300,80 | 90,26% | 1.174,10 |
| 2544 | CENTENARIO COM E REPRESENTACOES LTDA | 93896645000135 | 14 | 5885 | 4 | 31/10/2014 | 30/05/2015 | 24.750,00 | 24.750,00 | 90,26% | 22.339,35 |
| 139623 | AGRO LIDER LTDA | 5443140000158 | 14 | 5887 | 1 | 31/10/2014 | 30/05/2015 | 11.826,00 | 11.826,00 | 90,26% | 10.674,15 |
| 139623 | AGRO LIDER LTDA | 5443140000158 | 14 | 5888 | 1 | 31/10/2014 | 30/05/2015 | 4.240,00 | 4.240,00 | 90,26% | 3.827,02 |
| 145954 | GASOL COMERCIO E REPRESENTACOES LTDA | 1111512000198 | 14 | 5900 | 1 | 31/10/2014 | 30/05/2015 | 1.860,00 | 1.860,00 | 90,26% | 1.678,84 |
| 8942 | MIGLIORINI E MIGLIORINI LTDA | 93893956000140 | 14 | 5909 | 2 | 07/11/2014 | 30/05/2015 | 5.724,00 | 5.724,00 | 90,26% | 5.166,48 |
| 8942 | MIGLIORINI E MIGLIORINI LTDA | 93893956000140 | 14 | 5910 | 1 | 07/11/2014 | 30/05/2015 | 21.600,00 | 21.600,00 | 90,26% | 19.496,16 |
| 143389 | IVACIR BARP | 92702158000121 | 14 | 5919 | 1 | 11/11/2014 | 30/05/2015 | 3.100,00 | 3.100,00 | 90,26% | 2.798,06 |
| 145771 | ROGERIO VEDELAGO | 7684676000190 | 14 | 5928 | 1 | 12/11/2014 | 30/05/2015 | 2.490,00 | 2.490,00 | 90,26% | 2.247,47 |
| 145771 | ROGERIO VEDELAGO | 7684676000190 | 14 | 5928 | 2 | 12/11/2014 | 30/05/2015 | 10.530,00 | 10.530,00 | 90,26% | 9.504,38 |
| 143570 | COM DE INSUMOS MAQUINAS AGR STO AUGUSTO | 1205084000162 | 14 | 5955 | 1 | 17/11/2014 | 30/05/2015 | 11.280,00 | 11.280,00 | 90,26% | 10.181,33 |
| 143570 | COM DE INSUMOS MAQUINAS AGR STO AUGUSTO | 1205084000162 | 14 | 5955 | 2 | 17/11/2014 | 30/05/2015 | 11.040,00 | 11.040,00 | 90,26% | 9.964,70 |
| 145771 | ROGERIO VEDELAGO | 7684676000190 | 14 | 5982 | 2 | 25/11/2014 | 30/05/2015 | 3.159,00 | 3.159,00 | 90,26% | 2.851,31 |
| 139701 | DIAMAJU AGRICOLA LTDA | 4992740000102 | 14 | 5986 | 1 | 25/11/2014 | 30/05/2015 | 7.720,00 | 7.720,00 | 90,26% | 6.968,07 |
| 139701 | DIAMAJU AGRICOLA LTDA | 4992740000102 | 14 | 5987 | 2 | 25/11/2014 | 30/05/2015 | 2.574,00 | 2.574,00 | 90,26% | 2.323,29 |
| 139701 | DIAMAJU AGRICOLA LTDA | 4992740000102 | 14 | 5987 | 4 | 25/11/2014 | 30/05/2015 | 7.596,00 | 7.596,00 | 90,26% | 6.856,15 |
| 139701 | DIAMAJU AGRICOLA LTDA | 4992740000102 | 14 | 5987 | 5 | 25/11/2014 | 30/05/2015 | 13.740,00 | 13.740,00 | 90,26% | 12.401,72 |
| 8487 | COOP TRITICOLA DE ESPUMOSO LTDA | 89677595000128 | 14 | 6008 | 1 | 25/11/2014 | 30/05/2015 | 40.500,00 | 40.500,00 | 90,26% | 36.555,30 |

| | | | | | | | | | | | |
|--------|--|----------------|----|------|---|------------|------------|------------|------------|--------|-----------|
| 13057 | COOP AGRICOLA SEPE TIARAJU LTDA | 4536065000107 | 14 | 6015 | 1 | 25/11/2014 | 30/05/2015 | 8.200,00 | 8.200,00 | 90,26% | 7.401,32 |
| 12523 | COOPERATIVA AGROPECUARIA SAO MIGUEL LTDA | 2137696000128 | 14 | 6022 | 2 | 26/11/2014 | 30/05/2015 | 5.550,00 | 5.550,00 | 90,26% | 5.009,43 |
| 138704 | JUCELITO BORDIGNON E CIA LTDA | 6030499000166 | 14 | 6023 | 2 | 26/11/2014 | 30/05/2015 | 12.100,00 | 12.100,00 | 90,26% | 10.921,46 |
| 144039 | RIGO AGROPECUARIA LTDA | 89770804000183 | 14 | 6040 | 3 | 28/11/2014 | 30/05/2015 | 16.400,00 | 16.400,00 | 90,26% | 14.802,64 |
| 145490 | AGROPAL INSUMOS AGRICOLAS LTDA | 91409151000153 | 14 | 6050 | 1 | 29/11/2014 | 30/05/2015 | 5.040,00 | 5.040,00 | 90,26% | 4.549,10 |
| 145490 | AGROPAL INSUMOS AGRICOLAS LTDA | 91409151000153 | 14 | 6050 | 4 | 29/11/2014 | 30/05/2015 | 660,00 | 660,00 | 90,26% | 595,72 |
| 142958 | DARCI VICENTI RAGAGNIN | 30634695134 | 19 | 796 | 1 | 11/09/2014 | 30/05/2015 | 33.485,88 | 33.485,88 | 90,26% | 30.224,36 |
| 142958 | DARCI VICENTI RAGAGNIN | 30634695134 | 19 | 796 | 2 | 11/09/2014 | 30/05/2015 | 9.829,88 | 9.829,88 | 90,26% | 8.872,45 |
| 142955 | DIRCEU JOSE RAGAGNIN E OUTROS | 32506112049 | 19 | 808 | 1 | 12/09/2014 | 30/05/2015 | 14.688,96 | 14.688,96 | 90,26% | 13.258,26 |
| 5024 | LAERCIO KAPP PLODEK & CIA LTDA | 72263585000143 | 13 | 8524 | 1 | 22/07/2014 | 30/05/2015 | 2.940,00 | 2.940,00 | 90,26% | 2.653,64 |
| 5024 | LAERCIO KAPP PLODEK & CIA LTDA | 72263585000143 | 13 | 8524 | 2 | 22/07/2014 | 30/05/2015 | 8.400,00 | 8.400,00 | 90,26% | 7.581,84 |
| 5024 | LAERCIO KAPP PLODEK & CIA LTDA | 72263585000143 | 13 | 8525 | 1 | 22/07/2014 | 30/05/2015 | 3.255,00 | 3.255,00 | 90,26% | 2.937,96 |
| 140033 | CEREALISTA AGRO BLUM LTDA | 78056991000111 | 13 | 8570 | 2 | 25/07/2014 | 30/05/2015 | 16.800,00 | 16.800,00 | 90,26% | 15.163,68 |
| 140033 | CEREALISTA AGRO BLUM LTDA | 78056991000111 | 13 | 8570 | 3 | 25/07/2014 | 30/05/2015 | 3.380,00 | 3.380,00 | 90,26% | 3.050,79 |
| 140758 | MARASCA COM DE CEREAIS LTDA | 94106747000172 | 13 | 8582 | 1 | 26/07/2014 | 30/05/2015 | 45.113,00 | 45.113,00 | 90,26% | 40.718,99 |
| 12585 | GLOBAL PRODUTOS AGROPECUARIOS LTDA | 5970600000104 | 13 | 8603 | 1 | 15/08/2014 | 30/05/2015 | 38.600,00 | 38.600,00 | 90,26% | 34.840,36 |
| 12585 | GLOBAL PRODUTOS AGROPECUARIOS LTDA | 5970600000104 | 13 | 8604 | 1 | 15/08/2014 | 30/05/2015 | 73.000,00 | 73.000,00 | 90,26% | 65.889,80 |
| 12585 | GLOBAL PRODUTOS AGROPECUARIOS LTDA | 5970600000104 | 13 | 8605 | 1 | 15/08/2014 | 30/05/2015 | 57.450,00 | 57.450,00 | 90,26% | 51.854,37 |
| 9468 | NELSON SCHNEIDER | 14645157949 | 19 | 869 | 1 | 24/09/2014 | 30/05/2015 | 5.415,94 | 5.415,94 | 90,26% | 4.888,43 |
| 9468 | NELSON SCHNEIDER | 14645157949 | 19 | 869 | 2 | 24/09/2014 | 30/05/2015 | 5.766,24 | 5.766,24 | 90,26% | 5.204,61 |
| 9468 | NELSON SCHNEIDER | 14645157949 | 19 | 871 | 1 | 24/09/2014 | 30/05/2015 | 55.115,17 | 55.115,17 | 90,26% | 49.746,95 |
| 9468 | NELSON SCHNEIDER | 14645157949 | 19 | 871 | 2 | 24/09/2014 | 30/05/2015 | 7.207,80 | 7.207,80 | 90,26% | 6.505,76 |
| 9468 | NELSON SCHNEIDER | 14645157949 | 19 | 872 | 1 | 24/09/2014 | 30/05/2015 | 107.363,08 | 107.363,08 | 90,26% | 96.905,92 |
| 9468 | NELSON SCHNEIDER | 14645157949 | 19 | 872 | 2 | 24/09/2014 | 30/05/2015 | 2.883,12 | 2.883,12 | 90,26% | 2.602,30 |
| 2574 | DERAGRO DIST DE INSUMOS AGRICOLAS LTDA | 82417593000150 | 13 | 8750 | 1 | 28/08/2014 | 30/05/2015 | 4.662,00 | 4.662,00 | 90,26% | 4.207,92 |
| 143813 | SOMA PRODUTOS AGROPECUARIOS LTDA | 9584940000140 | 13 | 8758 | 1 | 28/08/2014 | 30/05/2015 | 12.870,00 | 12.870,00 | 90,26% | 11.616,46 |
| 9078 | SEMENTES GUARUJA LTDA | 3206838000124 | 13 | 8767 | 1 | 28/08/2014 | 30/05/2015 | 5.885,00 | 5.885,00 | 90,26% | 5.311,80 |
| 140033 | CEREALISTA AGRO BLUM LTDA | 78056991000111 | 13 | 8785 | 1 | 29/08/2014 | 30/05/2015 | 587,00 | 587,00 | 90,26% | 529,83 |
| 140033 | CEREALISTA AGRO BLUM LTDA | 78056991000111 | 13 | 8785 | 2 | 29/08/2014 | 30/05/2015 | 4.320,00 | 4.320,00 | 90,26% | 3.899,23 |
| 9078 | SEMENTES GUARUJA LTDA | 3206838000124 | 13 | 8880 | 1 | 18/09/2014 | 30/05/2015 | 1.435,00 | 1.435,00 | 90,26% | 1.295,23 |
| 5024 | LAERCIO KAPP PLODEK & CIA LTDA | 72263585000143 | 13 | 8925 | 1 | 30/09/2014 | 30/05/2015 | 7.750,00 | 7.750,00 | 90,26% | 6.995,15 |
| 5024 | LAERCIO KAPP PLODEK & CIA | 72263585000143 | 13 | 8926 | 1 | 30/09/2014 | 30/05/2015 | 10.800,00 | 10.800,00 | 90,26% | 9.748,08 |

177

| LTDA | | | | | | | | | | | |
|--------|---|----------------|----|-------|---|------------|------------|-----------|-----------|--------|-----------|
| 13619 | PLENA DIST DE INS AGRIC E SEMENTES LTDA | 6865181000103 | 13 | 9000 | 1 | 21/10/2014 | 30/05/2015 | 17.700,00 | 17.700,00 | 90,26% | 15.976,02 |
| 139623 | AGRO LIDER LTDA | 5443140000158 | 13 | 9023 | 1 | 24/10/2014 | 30/05/2015 | 11.844,00 | 11.844,00 | 90,26% | 10.690,39 |
| 139623 | AGRO LIDER LTDA | 5443140000158 | 13 | 9023 | 2 | 24/10/2014 | 30/05/2015 | 10.950,00 | 10.950,00 | 90,26% | 9.883,47 |
| 5024 | LAERCIO KAPP PLODEK & CIA LTDA | 72263585000143 | 13 | 9026 | 1 | 24/10/2014 | 30/05/2015 | 5.544,00 | 5.544,00 | 90,26% | 5.004,01 |
| 5024 | LAERCIO KAPP PLODEK & CIA LTDA | 72263585000143 | 13 | 9026 | 2 | 24/10/2014 | 30/05/2015 | 7.560,00 | 7.560,00 | 90,26% | 6.823,66 |
| 529 | COMERCIAL AGRICOLA JURUNA LTDA | 85126746000107 | 13 | 9042 | 1 | 27/10/2014 | 30/05/2015 | 6.480,00 | 6.480,00 | 90,26% | 5.848,85 |
| 529 | COMERCIAL AGRICOLA JURUNA LTDA | 85126746000107 | 13 | 9043 | 1 | 27/10/2014 | 30/05/2015 | 10.956,00 | 10.956,00 | 90,26% | 9.888,89 |
| 6639 | SOUZA & FAVORETTO LTDA | 79206231000106 | 13 | 9045 | 1 | 28/10/2014 | 30/05/2015 | 7.670,40 | 7.670,40 | 90,26% | 6.923,30 |
| 143389 | IVACIR BARP | 92702158000121 | 13 | 9068 | 1 | 29/10/2014 | 30/05/2015 | 13.350,00 | 13.350,00 | 90,26% | 12.049,71 |
| 143625 | LSP COMERCIO DE PRODUTOS AGRICOLAS LTDA | 2102037000156 | 13 | 9082 | 1 | 29/10/2014 | 30/05/2015 | 1.626,00 | 1.626,00 | 90,26% | 1.467,63 |
| 143592 | AGRO COMERCIAL KIST E HEEMANN LTDA | 90582990000106 | 13 | 9098 | 1 | 31/10/2014 | 30/05/2015 | 5.560,00 | 5.560,00 | 90,26% | 5.018,46 |
| 13619 | PLENA DIST DE INS AGRIC E SEMENTES LTDA | 6865181000103 | 13 | 9105 | 1 | 31/10/2014 | 30/05/2015 | 2.702,70 | 2.702,70 | 90,26% | 2.439,46 |
| 5024 | LAERCIO KAPP PLODEK & CIA LTDA | 72263585000143 | 13 | 9121 | 1 | 06/11/2014 | 30/05/2015 | 4.500,00 | 4.500,00 | 90,26% | 4.061,70 |
| 141062 | COOPERATIVA AGROPECUARIA CAMPOVENSE | 95851390000110 | 13 | 9127 | 3 | 07/11/2014 | 30/05/2015 | 9.720,00 | 9.720,00 | 90,26% | 8.773,27 |
| 143625 | LSP COMERCIO DE PRODUTOS AGRICOLAS LTDA | 2102037000156 | 13 | 9170 | 1 | 18/11/2014 | 30/05/2015 | 1.285,20 | 1.285,20 | 90,26% | 1.160,02 |
| 143625 | LSP COMERCIO DE PRODUTOS AGRICOLAS LTDA | 2102037000156 | 13 | 9170 | 2 | 18/11/2014 | 30/05/2015 | 12.864,00 | 12.864,00 | 90,26% | 11.611,05 |
| 143041 | COOPERATIVA AGRICOLA CAMPOFERTIL | 7796862000111 | 13 | 9173 | 1 | 18/11/2014 | 30/05/2015 | 17.000,00 | 17.000,00 | 90,26% | 15.344,20 |
| 2574 | DERAGRO DIST DE INSUMOS AGRICOLAS LTDA | 82417593000150 | 13 | 9175 | 2 | 19/11/2014 | 30/05/2015 | 8.662,50 | 8.662,50 | 90,26% | 7.818,77 |
| 5024 | LAERCIO KAPP PLODEK & CIA LTDA | 72263585000143 | 13 | 9190 | 1 | 25/11/2014 | 30/05/2015 | 3.800,00 | 3.800,00 | 90,26% | 3.429,88 |
| 12177 | SISTEMA COMERCIO E REPRES LTDA | 57410763000128 | 13 | 9193 | 2 | 25/11/2014 | 30/05/2015 | 89.700,00 | 89.700,00 | 90,26% | 80.963,22 |
| 10980 | JOSE OLIVASSORI COLPO | 37445359087 | 13 | 9217 | 1 | 28/11/2014 | 30/05/2015 | 2.310,00 | 2.310,00 | 90,26% | 2.085,01 |
| 10980 | JOSE OLIVASSORI COLPO | 37445359087 | 13 | 9217 | 2 | 28/11/2014 | 30/05/2015 | 9.828,00 | 9.828,00 | 90,26% | 8.870,75 |
| 10980 | JOSE OLIVASSORI COLPO | 37445359087 | 13 | 9217 | 3 | 28/11/2014 | 30/05/2015 | 9.936,00 | 9.936,00 | 90,26% | 8.968,23 |
| 144736 | ONILDO SCOPEL | 17644470000 | 19 | 925 | 1 | 07/10/2014 | 30/05/2015 | 2.880,00 | 2.880,00 | 90,26% | 2.599,49 |
| 142958 | DARCI VICENTI RAGAGNIN | 30634695134 | 19 | 933 | 1 | 14/10/2014 | 30/05/2015 | 46.075,71 | 46.075,71 | 90,26% | 41.587,94 |
| 144785 | FERA AGROPECUARIA LTDA | 13333003000199 | 12 | 28071 | 1 | 14/07/2014 | 28/08/2015 | 15.840,00 | 15.840,00 | 85,52% | 13.546,37 |
| 142851 | ALENCAR KACIANO GALLO | 2879186960 | 15 | 10377 | 2 | 25/07/2014 | 30/08/2015 | 11.113,10 | 11.113,10 | 85,52% | 9.503,92 |
| 142906 | OLIVIO COELHO DE OLIVEIRA E OUTROS | 12015156968 | 15 | 10405 | 1 | 26/07/2014 | 30/08/2015 | 5.958,92 | 5.958,92 | 85,52% | 5.096,07 |
| 142906 | OLIVIO COELHO DE OLIVEIRA E OUTROS | 12015156968 | 15 | 10405 | 2 | 26/07/2014 | 30/08/2015 | 5.958,92 | 5.958,92 | 85,52% | 5.096,07 |
| 145245 | GILBERTO VENDRUSCOLO | 34206477000 | 15 | 10421 | 2 | 05/08/2014 | 30/08/2015 | 7.743,91 | 7.743,91 | 85,52% | 6.622,59 |

| | | | | | | | | | | | |
|--------|-------------------------------------|-------------|----|-------|---|------------|------------|-----------|-----------|--------|-----------|
| 142888 | SESTILHO JOSE DE MARCO | 27402622053 | 15 | 10423 | 2 | 05/08/2014 | 30/08/2015 | 4.267,05 | 4.267,05 | 85,52% | 3.649,18 |
| 142883 | FLAVIO AUGUSTO PILAU E OUTRO | 8647682068 | 15 | 10427 | 2 | 06/08/2014 | 30/08/2015 | 5.256,63 | 5.256,63 | 85,52% | 4.495,47 |
| 19439 | ALBERTO LUIZ CHIAPINOTTO | 51065681020 | 15 | 10456 | 1 | 14/08/2014 | 30/08/2015 | 14.897,30 | 14.897,30 | 85,52% | 12.740,17 |
| 19546 | EVERSON ROGERIO PIMENTEL BALBINO | 48736929115 | 15 | 10457 | 2 | 14/08/2014 | 30/08/2015 | 29.703,83 | 29.703,83 | 85,52% | 25.402,72 |
| 19603 | Antonio Luiz Sacco | 36099937900 | 15 | 10596 | 1 | 28/08/2014 | 30/08/2015 | 11.480,75 | 11.480,75 | 85,52% | 9.818,34 |
| 145674 | JULIANA GLAUCIA XAVIER | 63050870168 | 15 | 10604 | 1 | 28/08/2014 | 30/08/2015 | 8.697,54 | 8.697,54 | 85,52% | 7.438,14 |
| 145250 | LISANGELA ZAMBONI | 74578359034 | 15 | 10605 | 3 | 28/08/2014 | 30/08/2015 | 8.697,54 | 8.697,54 | 85,52% | 7.438,14 |
| 145250 | LISANGELA ZAMBONI | 74578359034 | 15 | 10605 | 4 | 28/08/2014 | 30/08/2015 | 9.623,77 | 9.623,77 | 85,52% | 8.230,25 |
| 142899 | LUCAS PIMENTA AZEVEDO | 51137623691 | 15 | 10611 | 4 | 28/08/2014 | 30/08/2015 | 21.743,84 | 21.743,84 | 85,52% | 18.595,33 |
| 142899 | LUCAS PIMENTA AZEVEDO | 51137623691 | 15 | 10611 | 5 | 28/08/2014 | 30/08/2015 | 2.349,46 | 2.349,46 | 85,52% | 2.009,26 |
| 15908 | ARMANDO BRAGA RODRIGUES PIRES NETO | 2100451758 | 15 | 10617 | 2 | 29/08/2014 | 30/08/2015 | 21.644,04 | 21.644,04 | 85,52% | 18.509,98 |
| 15908 | ARMANDO BRAGA RODRIGUES PIRES NETO | 2100451758 | 15 | 10642 | 2 | 29/08/2014 | 30/08/2015 | 9.359,58 | 9.359,58 | 85,52% | 8.004,31 |
| 142900 | MARCELO MARTINELLI CORAZZA E OUTROS | 73199184987 | 15 | 10653 | 4 | 29/08/2014 | 30/08/2015 | 15.146,33 | 15.146,33 | 85,52% | 12.953,14 |
| 142902 | MARISA LIZOLETE RIETJENS E OUTROS | 32490933000 | 15 | 10693 | 2 | 09/09/2014 | 30/08/2015 | 20.781,68 | 20.781,68 | 85,52% | 17.772,49 |
| 142905 | NORMA TEREZINHA RAMPELOTTO GATTO | 56886764187 | 15 | 10696 | 2 | 09/09/2014 | 30/08/2015 | 12.122,65 | 12.122,65 | 85,52% | 10.367,29 |
| 145673 | LEILA SILVIA MASTELARO | 60659521920 | 15 | 10699 | 2 | 09/09/2014 | 30/08/2015 | 4.588,16 | 4.588,16 | 85,52% | 3.923,79 |
| 143006 | EDILSON ANTONIO PIAIA | 39091740191 | 15 | 10702 | 2 | 11/09/2014 | 30/08/2015 | 43.729,17 | 43.729,17 | 85,52% | 37.397,19 |
| 142879 | JORGE BACHA BUSTAMANTE E OUTRO | 28606523615 | 15 | 10707 | 2 | 11/09/2014 | 30/08/2015 | 5.870,36 | 5.870,36 | 85,52% | 5.020,33 |
| 142894 | THAIS MICHELLE GOULART | 90039114104 | 15 | 10723 | 2 | 12/09/2014 | 30/08/2015 | 38.667,20 | 38.667,20 | 85,52% | 33.068,19 |
| 142851 | ALENCAR KACIANO GALLO | 2879186960 | 15 | 10738 | 2 | 17/09/2014 | 30/08/2015 | 4.553,44 | 4.553,44 | 85,52% | 3.894,10 |
| 140100 | JOSE LUIZ STEFFEN | 41111753091 | 15 | 10740 | 1 | 17/09/2014 | 30/08/2015 | 7.901,98 | 7.901,98 | 85,52% | 6.757,77 |
| 140100 | JOSE LUIZ STEFFEN | 41111753091 | 15 | 10740 | 2 | 17/09/2014 | 30/08/2015 | 6.047,91 | 6.047,91 | 85,52% | 5.172,17 |
| 140100 | JOSE LUIZ STEFFEN | 41111753091 | 15 | 10740 | 3 | 17/09/2014 | 30/08/2015 | 16.228,95 | 16.228,95 | 85,52% | 13.879,00 |
| 140100 | JOSE LUIZ STEFFEN | 41111753091 | 15 | 10740 | 4 | 17/09/2014 | 30/08/2015 | 14.477,62 | 14.477,62 | 85,52% | 12.381,26 |
| 142906 | OLIVIO COELHO DE OLIVEIRA E OUTROS | 12015156968 | 15 | 10757 | 2 | 17/09/2014 | 30/08/2015 | 2.124,94 | 2.124,94 | 85,52% | 1.817,25 |
| 142877 | RONALDO COELHO OLIVEIRA | 34952128920 | 15 | 10762 | 2 | 17/09/2014 | 30/08/2015 | 2.124,94 | 2.124,94 | 85,52% | 1.817,25 |
| 142888 | SESTILHO JOSE DE MARCO | 27402622053 | 15 | 10763 | 2 | 17/09/2014 | 30/08/2015 | 1.517,81 | 1.517,81 | 85,52% | 1.298,03 |
| 19640 | João Batista Sonego | 62785370953 | 15 | 10778 | 2 | 17/09/2014 | 30/08/2015 | 256,86 | 256,86 | 85,52% | 219,67 |
| 142856 | CLAUDIR COPINI | 44691696091 | 15 | 10794 | 2 | 18/09/2014 | 30/08/2015 | 1.028,89 | 1.028,89 | 85,52% | 879,91 |
| 143006 | EDILSON ANTONIO PIAIA | 39091740191 | 15 | 10796 | 2 | 19/09/2014 | 30/08/2015 | 41.419,00 | 41.419,00 | 85,52% | 35.421,53 |
| 140100 | JOSE LUIZ STEFFEN | 41111753091 | 15 | 10854 | 1 | 23/09/2014 | 30/08/2015 | 1.766,38 | 1.766,38 | 85,52% | 1.510,61 |
| 140100 | JOSE LUIZ STEFFEN | 41111753091 | 15 | 10854 | 2 | 23/09/2014 | 30/08/2015 | 16.589,65 | 16.589,65 | 85,52% | 14.187,47 |
| 140100 | JOSE LUIZ STEFFEN | 41111753091 | 15 | 10854 | 3 | 23/09/2014 | 30/08/2015 | 19.239,22 | 19.239,22 | 85,52% | 16.453,38 |
| 140100 | JOSE LUIZ STEFFEN | 41111753091 | 15 | 10854 | 4 | 23/09/2014 | 30/08/2015 | 64.162,56 | 64.162,56 | 85,52% | 54.871,82 |
| 140100 | JOSE LUIZ STEFFEN | 41111753091 | 15 | 10855 | 1 | 23/09/2014 | 30/08/2015 | 12.417,17 | 12.417,17 | 85,52% | 10.619,16 |
| 140100 | JOSE LUIZ STEFFEN | 41111753091 | 15 | 10856 | 3 | 23/09/2014 | 30/08/2015 | 16.589,65 | 16.589,65 | 85,52% | 14.187,47 |
| 140100 | JOSE LUIZ STEFFEN | 41111753091 | 15 | 10871 | 2 | 24/09/2014 | 30/08/2015 | 5.021,43 | 5.021,43 | 85,52% | 4.294,33 |

| | | | | | | | | | | | |
|--------|--|---------------|----|-------|---|------------|------------|------------|------------|--------|------------|
| 140100 | JOSE LUIZ STEFFEN | 41111753091 | 15 | 10872 | 1 | 24/09/2014 | 30/08/2015 | 6.919,49 | 6.919,49 | 85,52% | 5.917,55 |
| 140100 | JOSE LUIZ STEFFEN | 41111753091 | 15 | 10872 | 2 | 24/09/2014 | 30/08/2015 | 2.282,47 | 2.282,47 | 85,52% | 1.951,97 |
| 142899 | LUCAS PIMENTA AZEVEDO | 51137623691 | 15 | 10911 | 2 | 26/09/2014 | 30/08/2015 | 1.531,80 | 1.531,80 | 85,52% | 1.310,00 |
| 142864 | CELSON GOMES DOS SANTOS | 17399734100 | 15 | 10930 | 2 | 29/09/2014 | 30/08/2015 | 74.874,80 | 74.874,80 | 85,52% | 64.032,93 |
| 142879 | JORGE BACHA BUSTAMANTE E OUTRO | 28606523615 | 15 | 10931 | 2 | 29/09/2014 | 30/08/2015 | 14.039,02 | 14.039,02 | 85,52% | 12.006,17 |
| 142877 | RONALDO COELHO OLIVEIRA | 34952128920 | 15 | 10954 | 2 | 03/10/2014 | 30/08/2015 | 39.408,15 | 39.408,15 | 85,52% | 33.701,85 |
| 142962 | DIRCEU AURELIO MILANESI | 28674553087 | 15 | 11033 | 1 | 14/10/2014 | 30/08/2015 | 108.859,22 | 108.859,22 | 85,52% | 93.096,40 |
| 142894 | THAIS MICHELLE GOULART | 90039114104 | 15 | 11037 | 2 | 14/10/2014 | 30/08/2015 | 6.114,72 | 6.114,72 | 85,52% | 5.229,31 |
| 142883 | FLAVIO AUGUSTO PILAU E OUTRO | 8647682068 | 15 | 11089 | 2 | 17/10/2014 | 30/08/2015 | 9.536,45 | 9.536,45 | 85,52% | 8.155,57 |
| 142886 | GILBERTO EBERHARDT | 38788063100 | 15 | 11174 | 1 | 23/10/2014 | 30/08/2015 | 7.880,36 | 7.880,36 | 85,52% | 6.739,28 |
| 142886 | GILBERTO EBERHARDT | 38788063100 | 15 | 11174 | 2 | 23/10/2014 | 30/08/2015 | 7.880,36 | 7.880,36 | 85,52% | 6.739,28 |
| 139642 | IVANDRO BARCHET | 38472104168 | 15 | 11175 | 2 | 23/10/2014 | 30/08/2015 | 33.288,42 | 33.288,42 | 85,52% | 28.468,26 |
| 139642 | IVANDRO BARCHET | 38472104168 | 15 | 11208 | 1 | 28/10/2014 | 30/08/2015 | 30.503,47 | 30.503,47 | 85,52% | 26.086,57 |
| 139642 | IVANDRO BARCHET | 38472104168 | 15 | 11209 | 1 | 28/10/2014 | 30/08/2015 | 30.503,47 | 30.503,47 | 85,52% | 26.086,57 |
| 19640 | João Batista Sonogo | 62785370953 | 15 | 11217 | 2 | 29/10/2014 | 30/08/2015 | 6.326,67 | 6.326,67 | 85,52% | 5.410,57 |
| 144202 | CARLOS OBERTO CORREA DA COSTA | 14442710163 | 12 | 30087 | 1 | 23/10/2014 | 30/08/2015 | 14.649,12 | 14.649,12 | 85,52% | 12.527,93 |
| 144202 | CARLOS OBERTO CORREA DA COSTA | 14442710163 | 12 | 30095 | 1 | 23/10/2014 | 30/08/2015 | 36.200,00 | 36.200,00 | 85,52% | 30.958,24 |
| 144202 | CARLOS OBERTO CORREA DA COSTA | 14442710163 | 12 | 30095 | 3 | 23/10/2014 | 30/08/2015 | 17.400,00 | 17.400,00 | 85,52% | 14.880,48 |
| 12359 | KACZAM E GARCIA KACZAM LTDA | 4214229000180 | 12 | 30421 | 1 | 31/10/2014 | 30/08/2015 | 79.000,00 | 79.000,00 | 85,52% | 67.560,80 |
| 12359 | KACZAM E GARCIA KACZAM LTDA | 4214229000180 | 12 | 30421 | 2 | 31/10/2014 | 30/08/2015 | 105.000,00 | 105.000,00 | 85,52% | 89.796,00 |
| 12359 | KACZAM E GARCIA KACZAM LTDA | 4214229000180 | 12 | 30421 | 3 | 31/10/2014 | 30/08/2015 | 153.000,00 | 153.000,00 | 85,52% | 130.845,60 |
| 12359 | KACZAM E GARCIA KACZAM LTDA | 4214229000180 | 12 | 30422 | 1 | 31/10/2014 | 30/08/2015 | 18.800,00 | 18.800,00 | 85,52% | 16.077,76 |
| 12359 | KACZAM E GARCIA KACZAM LTDA | 4214229000180 | 12 | 30422 | 2 | 31/10/2014 | 30/08/2015 | 53.200,00 | 53.200,00 | 85,52% | 45.496,64 |
| 12359 | KACZAM E GARCIA KACZAM LTDA | 4214229000180 | 12 | 31137 | 1 | 29/11/2014 | 30/08/2015 | 57.000,00 | 57.000,00 | 85,52% | 48.746,40 |
| 19389 | IZIDORO ENTRINGER | 32472366949 | 11 | 46419 | 1 | 26/07/2014 | 30/08/2015 | 31.834,40 | 31.834,40 | 85,52% | 27.224,78 |
| 142879 | JORGE BACHA BUSTAMANTE E OUTRO | 28606523615 | 11 | 47962 | 3 | 30/08/2014 | 30/08/2015 | 1.254,17 | 1.254,17 | 85,52% | 1.072,57 |
| 145673 | LEILA SILVIA MASTELARO | 60659521920 | 11 | 47963 | 5 | 30/08/2014 | 30/08/2015 | 1.881,27 | 1.881,27 | 85,52% | 1.608,86 |
| 142861 | JOAO MARIA DE ALMEIDA | 750581972 | 11 | 47964 | 4 | 30/08/2014 | 30/08/2015 | 2.508,35 | 2.508,35 | 85,52% | 2.145,14 |
| 143830 | PAULO HENRIQUE PIAIA | 40407713115 | 11 | 48098 | 1 | 30/08/2014 | 30/08/2015 | 39.193,00 | 39.193,00 | 85,52% | 33.517,85 |
| 142906 | OLIVIO COELHO DE OLIVEIRA E OUTROS | 12015156968 | 11 | 49828 | 2 | 30/09/2014 | 30/08/2015 | 3.501,74 | 3.501,74 | 85,52% | 2.994,69 |
| 142883 | FLAVIO AUGUSTO PILAU E OUTRO | 8647682068 | 11 | 51592 | 1 | 31/10/2014 | 30/08/2015 | 2.785,75 | 2.785,75 | 85,52% | 2.382,37 |
| 142883 | FLAVIO AUGUSTO PILAU E OUTRO | 8647682068 | 11 | 51592 | 2 | 31/10/2014 | 30/08/2015 | 2.785,74 | 2.785,74 | 85,52% | 2.382,36 |
| 13132 | ELOI PILLATI | 76461904972 | 17 | 517 | 1 | 24/09/2014 | 30/08/2015 | 37.903,42 | 37.903,42 | 85,52% | 32.415,00 |
| 143740 | COOP DOS PROD DE ALGODÃO DE MINEIROS GO | 7435606000280 | 19 | 674 | 1 | 24/07/2014 | 30/08/2015 | 116.560,50 | 116.560,50 | 85,52% | 99.682,54 |

| | | | | | | | | | | | |
|--------|---|----------------|----|-------|---|------------|------------|------------|------------|--------|------------|
| 143740 | COOP DOS PROD DE ALGODaO DE MINEIROS GO | 7435606000280 | 19 | 676 | 1 | 24/07/2014 | 30/08/2015 | 116.560,50 | 116.560,50 | 85,52% | 99.682,54 |
| 143740 | COOP DOS PROD DE ALGODaO DE MINEIROS GO | 7435606000280 | 19 | 825 | 1 | 16/09/2014 | 30/08/2015 | 81.903,50 | 81.903,50 | 85,52% | 70.043,87 |
| 145536 | TERRABOIA INSUMOS AGRICOLAS LTDA ME | 8298803000186 | 12 | 28439 | 1 | 11/08/2014 | 20/09/2015 | 5.900,00 | 5.900,00 | 85,52% | 5.045,68 |
| 11181 | FUTURA AGRONEGOCIOS LTDA | 5737282000128 | 12 | 29037 | 1 | 17/09/2014 | 20/09/2015 | 116.194,50 | 116.194,50 | 85,52% | 99.369,54 |
| 11181 | FUTURA AGRONEGOCIOS LTDA | 5737282000128 | 12 | 29043 | 1 | 17/09/2014 | 20/09/2015 | 106.855,20 | 106.855,20 | 85,52% | 91.382,57 |
| 11181 | FUTURA AGRONEGOCIOS LTDA | 5737282000128 | 12 | 29049 | 1 | 17/09/2014 | 20/09/2015 | 50.292,00 | 50.292,00 | 85,52% | 43.009,72 |
| 11181 | FUTURA AGRONEGOCIOS LTDA | 5737282000128 | 12 | 29049 | 2 | 17/09/2014 | 20/09/2015 | 16.680,00 | 16.680,00 | 85,52% | 14.264,74 |
| 145536 | TERRABOIA INSUMOS AGRICOLAS LTDA ME | 8298803000186 | 12 | 30776 | 1 | 19/11/2014 | 20/09/2015 | 580,00 | 580,00 | 85,52% | 496,02 |
| 145631 | LUIZ FAVA JUNIOR | 4894346818 | 12 | 30959 | 2 | 27/11/2014 | 20/09/2015 | 226.800,00 | 226.800,00 | 85,52% | 193.959,36 |
| 145100 | AIRTON JOSE MAGNI | 30759684049 | 12 | 30962 | 1 | 27/11/2014 | 20/09/2015 | 120.960,00 | 120.960,00 | 85,52% | 103.444,99 |
| 145631 | LUIZ FAVA JUNIOR | 4894346818 | 12 | 30972 | 1 | 27/11/2014 | 20/09/2015 | 58.000,00 | 58.000,00 | 85,52% | 49.601,60 |
| 142740 | REICHERT AGROPECUARIA LTDA | 89844294000303 | 11 | 45566 | 1 | 14/07/2014 | 20/09/2015 | 333.420,00 | 333.420,00 | 85,52% | 285.140,78 |
| 143740 | COOP DOS PROD DE ALGODaO DE MINEIROS GO | 7435606000280 | 11 | 49845 | 1 | 30/09/2014 | 20/09/2015 | 20.843,70 | 20.843,70 | 85,52% | 17.825,53 |
| 143740 | COOP DOS PROD DE ALGODaO DE MINEIROS GO | 7435606000280 | 11 | 49845 | 2 | 30/09/2014 | 20/09/2015 | 6.336,48 | 6.336,48 | 85,52% | 5.418,96 |
| 143740 | COOP DOS PROD DE ALGODaO DE MINEIROS GO | 7435606000280 | 11 | 50273 | 1 | 11/10/2014 | 20/09/2015 | 361.906,55 | 361.906,55 | 85,52% | 309.502,48 |
| 5256 | JOSE FAVA NETO | 4663651879 | 11 | 51447 | 1 | 30/10/2014 | 20/09/2015 | 169.000,00 | 169.000,00 | 85,52% | 144.528,80 |
| 11181 | FUTURA AGRONEGOCIOS LTDA | 5737282000128 | 11 | 51665 | 1 | 31/10/2014 | 20/09/2015 | 20.904,00 | 20.904,00 | 85,52% | 17.877,10 |
| 3644 | SAGRA INSUMOS AGROPECUARIOS LTDA | 1391790000146 | 11 | 53052 | 1 | 29/11/2014 | 20/09/2015 | 77.600,00 | 77.600,00 | 85,52% | 66.363,52 |
| 143740 | COOP DOS PROD DE ALGODaO DE MINEIROS GO | 7435606000280 | 19 | 856 | 3 | 19/09/2014 | 20/09/2015 | 33.229,87 | 33.229,87 | 85,52% | 28.418,18 |
| 145697 | MINAS AGRICOLA LTDA- ME | 3871491000134 | 12 | 30497 | 1 | 06/11/2014 | 21/09/2015 | 84.780,00 | 84.780,00 | 85,52% | 72.503,86 |
| 145697 | MINAS AGRICOLA LTDA- ME | 3871491000134 | 12 | 30888 | 1 | 25/11/2014 | 21/09/2015 | 1.950,00 | 1.950,00 | 85,52% | 1.667,64 |
| 145697 | MINAS AGRICOLA LTDA- ME | 3871491000134 | 12 | 30888 | 2 | 25/11/2014 | 21/09/2015 | 1.320,00 | 1.320,00 | 85,52% | 1.128,86 |
| 145697 | MINAS AGRICOLA LTDA- ME | 3871491000134 | 12 | 31021 | 1 | 28/11/2014 | 21/09/2015 | 7.800,00 | 7.800,00 | 85,52% | 6.670,56 |
| 140772 | PROTEC PRODUTOS AGRICOLAS LTDA | 1849036000107 | 12 | 28717 | 1 | 28/08/2014 | 25/09/2015 | 29.500,00 | 29.500,00 | 85,52% | 25.228,40 |
| 145638 | MOCELLIN AGROCOMERCIO DE INSUMOS LTDA | 18253000000169 | 15 | 10244 | 1 | 17/07/2014 | 30/09/2015 | 69.907,95 | 69.907,95 | 85,52% | 59.785,28 |
| 143798 | HERLAN ROGÉRIO MEINKE | 53560019168 | 15 | 10483 | 1 | 18/08/2014 | 30/09/2015 | 12.252,60 | 12.252,60 | 85,52% | 10.478,42 |
| 141781 | ALEXANDRE JACQUES BOTTAN | 38476576153 | 15 | 10489 | 1 | 18/08/2014 | 30/09/2015 | 32.673,60 | 32.673,60 | 85,52% | 27.942,46 |
| 141803 | ANDRE ANGELO BOTTAN | 1089092636 | 15 | 10539 | 1 | 20/08/2014 | 30/09/2015 | 33.392,62 | 33.392,62 | 85,52% | 28.557,37 |
| 141781 | ALEXANDRE JACQUES BOTTAN | 38476576153 | 15 | 10554 | 1 | 26/08/2014 | 30/09/2015 | 19.158,72 | 19.158,72 | 85,52% | 16.384,54 |
| 145638 | MOCELLIN AGROCOMERCIO DE INSUMOS LTDA | 18253000000169 | 15 | 10563 | 1 | 26/08/2014 | 30/09/2015 | 108.566,08 | 108.566,08 | 85,52% | 92.845,71 |
| 143798 | HERLAN ROGÉRIO MEINKE | 53560019168 | 15 | 10569 | 1 | 26/08/2014 | 30/09/2015 | 5.145,48 | 5.145,48 | 85,52% | 4.400,41 |
| 141781 | ALEXANDRE JACQUES BOTTAN | 38476576153 | 15 | 10612 | 1 | 28/08/2014 | 30/09/2015 | 26.892,33 | 26.892,33 | 85,52% | 22.998,32 |

| | | | | | | | | | | | |
|--------|---------------------------------|---------------|----|-------|---|------------|------------|------------|------------|--------|------------|
| 141781 | ALEXANDRE JACQUES BOTTAN | 38476576153 | 15 | 10613 | 1 | 28/08/2014 | 30/09/2015 | 47.061,57 | 47.061,57 | 85,52% | 40.247,05 |
| 7681 | CARLOS SIMAO INTROVINI E OUTROS | 1446126900 | 15 | 10621 | 2 | 29/08/2014 | 30/09/2015 | 37.123,35 | 37.123,35 | 85,52% | 31.747,89 |
| 7681 | CARLOS SIMAO INTROVINI E OUTROS | 1446126900 | 15 | 10652 | 1 | 29/08/2014 | 30/09/2015 | 10.349,54 | 10.349,54 | 85,52% | 8.850,93 |
| 141781 | ALEXANDRE JACQUES BOTTAN | 38476576153 | 15 | 10666 | 1 | 30/08/2014 | 30/09/2015 | 18.812,64 | 18.812,64 | 85,52% | 16.088,57 |
| 145182 | WILSON ROMAGNOLI E OUTRO | 38777290968 | 15 | 10671 | 1 | 30/08/2014 | 30/09/2015 | 57.109,80 | 57.109,80 | 85,52% | 48.840,30 |
| 143812 | CANISIO FROELICH | 30910552053 | 15 | 10672 | 1 | 30/08/2014 | 30/09/2015 | 54.086,34 | 54.086,34 | 85,52% | 46.254,64 |
| 143812 | CANISIO FROELICH | 30910552053 | 15 | 10672 | 2 | 30/08/2014 | 30/09/2015 | 30.234,60 | 30.234,60 | 85,52% | 25.856,63 |
| 143006 | EDILSON ANTONIO PIAIA | 39091740191 | 15 | 10674 | 1 | 30/08/2014 | 30/09/2015 | 18.812,64 | 18.812,64 | 85,52% | 16.088,57 |
| 141781 | ALEXANDRE JACQUES BOTTAN | 38476576153 | 15 | 10676 | 1 | 30/08/2014 | 30/09/2015 | 51.439,13 | 51.439,13 | 85,52% | 43.990,74 |
| 141781 | ALEXANDRE JACQUES BOTTAN | 38476576153 | 15 | 10677 | 1 | 30/08/2014 | 30/09/2015 | 15.372,61 | 15.372,61 | 85,52% | 13.146,66 |
| 144278 | BOM JESUS AGROPECUARIA LTDA | 8895796000108 | 15 | 10714 | 1 | 12/09/2014 | 30/09/2015 | 288.288,00 | 288.288,00 | 85,52% | 246.543,90 |
| 141781 | ALEXANDRE JACQUES BOTTAN | 38476576153 | 15 | 10722 | 1 | 12/09/2014 | 30/09/2015 | 23.831,81 | 23.831,81 | 85,52% | 20.380,96 |
| 19714 | GUSTAVO VIGANO PICCOLI | 34646353172 | 15 | 10729 | 1 | 17/09/2014 | 30/09/2015 | 72.855,12 | 72.855,12 | 85,52% | 62.305,70 |
| 19759 | NELSI POZZOBON | 79391265120 | 15 | 10731 | 1 | 17/09/2014 | 30/09/2015 | 9.807,42 | 9.807,42 | 85,52% | 8.387,31 |
| 19714 | GUSTAVO VIGANO PICCOLI | 34646353172 | 15 | 10734 | 1 | 17/09/2014 | 30/09/2015 | 80.140,63 | 80.140,63 | 85,52% | 68.536,27 |
| 19714 | GUSTAVO VIGANO PICCOLI | 34646353172 | 15 | 10736 | 1 | 17/09/2014 | 30/09/2015 | 43.713,07 | 43.713,07 | 85,52% | 37.383,42 |
| 145893 | ILO POZZOBON E OUTRO | 17685982900 | 15 | 10792 | 1 | 18/09/2014 | 30/09/2015 | 9.821,28 | 9.821,28 | 85,52% | 8.399,16 |
| 145893 | ILO POZZOBON E OUTRO | 17685982900 | 15 | 10793 | 1 | 18/09/2014 | 30/09/2015 | 9.821,28 | 9.821,28 | 85,52% | 8.399,16 |
| 143006 | EDILSON ANTONIO PIAIA | 39091740191 | 15 | 10795 | 1 | 19/09/2014 | 30/09/2015 | 9.940,56 | 9.940,56 | 85,52% | 8.501,17 |
| 144278 | BOM JESUS AGROPECUARIA LTDA | 8895796000108 | 15 | 10807 | 2 | 19/09/2014 | 30/09/2015 | 12.425,70 | 12.425,70 | 85,52% | 10.626,46 |
| 143812 | CANISIO FROELICH | 30910552053 | 15 | 10808 | 1 | 19/09/2014 | 30/09/2015 | 17.987,68 | 17.987,68 | 85,52% | 15.383,06 |
| 143343 | ROMEU FROELICH | 28442253904 | 15 | 10810 | 1 | 22/09/2014 | 30/09/2015 | 60.322,80 | 60.322,80 | 85,52% | 51.588,06 |
| 143343 | ROMEU FROELICH | 28442253904 | 15 | 10811 | 1 | 22/09/2014 | 30/09/2015 | 17.978,56 | 17.978,56 | 85,52% | 15.375,26 |
| 7681 | CARLOS SIMAO INTROVINI E OUTROS | 1446126900 | 15 | 10813 | 1 | 22/09/2014 | 30/09/2015 | 43.716,29 | 43.716,29 | 85,52% | 37.386,17 |
| 143343 | ROMEU FROELICH | 28442253904 | 15 | 10816 | 1 | 22/09/2014 | 30/09/2015 | 13.663,71 | 13.663,71 | 85,52% | 11.685,20 |
| 143343 | ROMEU FROELICH | 28442253904 | 15 | 10817 | 1 | 22/09/2014 | 30/09/2015 | 40.806,60 | 40.806,60 | 85,52% | 34.897,80 |
| 143343 | ROMEU FROELICH | 28442253904 | 15 | 10817 | 2 | 22/09/2014 | 30/09/2015 | 8.989,28 | 8.989,28 | 85,52% | 7.687,63 |
| 141781 | ALEXANDRE JACQUES BOTTAN | 38476576153 | 15 | 10839 | 1 | 22/09/2014 | 30/09/2015 | 72.529,30 | 72.529,30 | 85,52% | 62.027,06 |
| 143812 | CANISIO FROELICH | 30910552053 | 15 | 10850 | 1 | 23/09/2014 | 30/09/2015 | 24.705,45 | 24.705,45 | 85,52% | 21.128,10 |
| 143812 | CANISIO FROELICH | 30910552053 | 15 | 10850 | 2 | 23/09/2014 | 30/09/2015 | 72.564,80 | 72.564,80 | 85,52% | 62.057,42 |
| 143812 | CANISIO FROELICH | 30910552053 | 15 | 10851 | 1 | 23/09/2014 | 30/09/2015 | 16.470,30 | 16.470,30 | 85,52% | 14.085,40 |
| 143812 | CANISIO FROELICH | 30910552053 | 15 | 10851 | 2 | 23/09/2014 | 30/09/2015 | 18.141,20 | 18.141,20 | 85,52% | 15.514,35 |
| 19803 | FERNANDO MAZIERO POZZOBON | 79298354134 | 15 | 10858 | 1 | 23/09/2014 | 30/09/2015 | 10.025,40 | 10.025,40 | 85,52% | 8.573,72 |
| 19803 | FERNANDO MAZIERO POZZOBON | 79298354134 | 15 | 10859 | 1 | 23/09/2014 | 30/09/2015 | 10.025,40 | 10.025,40 | 85,52% | 8.573,72 |
| 143332 | CIRINEU DE AGUIAR | 41411420934 | 15 | 10892 | 1 | 25/09/2014 | 30/09/2015 | 31.830,17 | 31.830,17 | 85,52% | 27.221,16 |

| | | | | | | | | | | | |
|--------|---------------------------------------|----------------|----|-------|---|------------|------------|------------|------------|--------|------------|
| 143332 | CIRINEU DE AGUIAR | 41411420934 | 15 | 10893 | 1 | 25/09/2014 | 30/09/2015 | 10.244,19 | 10.244,19 | 85,52% | 8.760,83 |
| 145273 | ADECRESCIO PEDRO DE AGUIAR | 12899437968 | 15 | 10894 | 2 | 25/09/2014 | 30/09/2015 | 3.610,50 | 3.610,50 | 85,52% | 3.087,70 |
| 143332 | CIRINEU DE AGUIAR | 41411420934 | 15 | 10896 | 1 | 25/09/2014 | 30/09/2015 | 166.083,00 | 166.083,00 | 85,52% | 142.034,18 |
| 143332 | CIRINEU DE AGUIAR | 41411420934 | 15 | 10896 | 2 | 25/09/2014 | 30/09/2015 | 19.024,93 | 19.024,93 | 85,52% | 16.270,12 |
| 143332 | CIRINEU DE AGUIAR | 41411420934 | 15 | 10902 | 1 | 26/09/2014 | 30/09/2015 | 45.780,77 | 45.780,77 | 85,52% | 39.151,71 |
| 143332 | CIRINEU DE AGUIAR | 41411420934 | 15 | 10903 | 1 | 26/09/2014 | 30/09/2015 | 30.797,97 | 30.797,97 | 85,52% | 26.338,42 |
| 141782 | ONOFRE PEDRO BOTAN | 312649991 | 15 | 10997 | 1 | 08/10/2014 | 30/09/2015 | 46.095,27 | 46.095,27 | 85,52% | 39.420,67 |
| 144278 | BOM JESUS AGROPECUARIA LTDA | 8895796000108 | 15 | 11046 | 1 | 14/10/2014 | 30/09/2015 | 244.014,60 | 244.014,60 | 85,52% | 208.681,29 |
| 144278 | BOM JESUS AGROPECUARIA LTDA | 8895796000108 | 15 | 11046 | 2 | 14/10/2014 | 30/09/2015 | 80.381,28 | 80.381,28 | 85,52% | 68.742,07 |
| 144525 | CLOVIS PATRIOTA | 365920991 | 15 | 11050 | 1 | 14/10/2014 | 30/09/2015 | 4.291,79 | 4.291,79 | 85,52% | 3.670,34 |
| 144525 | CLOVIS PATRIOTA | 365920991 | 15 | 11050 | 2 | 14/10/2014 | 30/09/2015 | 2.480,34 | 2.480,34 | 85,52% | 2.121,19 |
| 144525 | CLOVIS PATRIOTA | 365920991 | 15 | 11050 | 3 | 14/10/2014 | 30/09/2015 | 4.270,26 | 4.270,26 | 85,52% | 3.651,93 |
| 143006 | EDILSON ANTONIO PIAIA | 39091740191 | 15 | 11062 | 1 | 15/10/2014 | 30/09/2015 | 9.788,33 | 9.788,33 | 85,52% | 8.370,98 |
| 145528 | AGROPECUARIA TRES ESTRELAS LTDA | 9490719000122 | 15 | 11080 | 1 | 17/10/2014 | 30/09/2015 | 17.332,06 | 17.332,06 | 85,52% | 14.822,38 |
| 19901 | FERNANDO JOÃO PREZZOTTO | 89291638900 | 15 | 11133 | 1 | 22/10/2014 | 30/09/2015 | 111.364,82 | 111.364,82 | 85,52% | 95.239,19 |
| 145638 | MOCELLIN AGROCOMERCIO DE INSUMOS LTDA | 18253000000169 | 15 | 11145 | 1 | 23/10/2014 | 30/09/2015 | 13.505,65 | 13.505,65 | 85,52% | 11.550,03 |
| 143006 | EDILSON ANTONIO PIAIA | 39091740191 | 15 | 11195 | 1 | 27/10/2014 | 30/09/2015 | 30.361,32 | 30.361,32 | 85,52% | 25.965,00 |
| 145638 | MOCELLIN AGROCOMERCIO DE INSUMOS LTDA | 18253000000169 | 15 | 11210 | 1 | 28/10/2014 | 30/09/2015 | 20.716,28 | 20.716,28 | 85,52% | 17.716,56 |
| 145281 | GILBERTO LOPES DA COSTA | 79354670806 | 15 | 11220 | 1 | 29/10/2014 | 30/09/2015 | 19.561,96 | 19.561,96 | 85,52% | 16.729,39 |
| 145281 | GILBERTO LOPES DA COSTA | 79354670806 | 15 | 11220 | 2 | 29/10/2014 | 30/09/2015 | 17.303,85 | 17.303,85 | 85,52% | 14.798,25 |
| 145281 | GILBERTO LOPES DA COSTA | 79354670806 | 15 | 11220 | 3 | 29/10/2014 | 30/09/2015 | 5.172,75 | 5.172,75 | 85,52% | 4.423,74 |
| 143331 | PAULO ROGERIO DE MORAIS MACHADO | 44480300910 | 15 | 11249 | 1 | 31/10/2014 | 30/09/2015 | 102.650,46 | 102.650,46 | 85,52% | 87.786,67 |
| 145281 | GILBERTO LOPES DA COSTA | 79354670806 | 15 | 11250 | 1 | 31/10/2014 | 30/09/2015 | 16.864,00 | 16.864,00 | 85,52% | 14.422,09 |
| 144525 | CLOVIS PATRIOTA | 365920991 | 15 | 11262 | 1 | 31/10/2014 | 30/09/2015 | 4.399,31 | 4.399,31 | 85,52% | 3.762,29 |
| 141803 | ANDRE ANGELO BOTTAN | 1089092636 | 15 | 11275 | 1 | 04/11/2014 | 30/09/2015 | 28.614,53 | 28.614,53 | 85,52% | 24.471,15 |
| 143331 | PAULO ROGERIO DE MORAIS MACHADO | 44480300910 | 15 | 11276 | 1 | 04/11/2014 | 30/09/2015 | 16.989,88 | 16.989,88 | 85,52% | 14.529,75 |
| 143343 | ROMEU FROELICH | 28442253904 | 15 | 11278 | 1 | 04/11/2014 | 30/09/2015 | 13.969,45 | 13.969,45 | 85,52% | 11.946,67 |
| 145182 | WILSON ROMAGNOLI E OUTRO | 38777290968 | 15 | 11283 | 1 | 04/11/2014 | 30/09/2015 | 110.844,05 | 110.844,05 | 85,52% | 94.793,83 |
| 144525 | CLOVIS PATRIOTA | 365920991 | 15 | 11302 | 1 | 04/11/2014 | 30/09/2015 | 8.226,68 | 8.226,68 | 85,52% | 7.035,46 |
| 8157 | APOIO DISTRIBUIDORA AGRICOLA LTDA | 1803846000122 | 12 | 27978 | 1 | 08/07/2014 | 30/09/2015 | 3.336,00 | 3.336,00 | 85,52% | 2.852,95 |
| 8157 | APOIO DISTRIBUIDORA AGRICOLA LTDA | 1803846000122 | 12 | 27978 | 2 | 08/07/2014 | 30/09/2015 | 2.988,00 | 2.988,00 | 85,52% | 2.555,34 |
| 8157 | APOIO DISTRIBUIDORA AGRICOLA LTDA | 1803846000122 | 12 | 27978 | 3 | 08/07/2014 | 30/09/2015 | 2.280,00 | 2.280,00 | 85,52% | 1.949,86 |
| 144785 | FERA AGROPECUARIA LTDA | 13333003000199 | 12 | 28071 | 2 | 14/07/2014 | 30/09/2015 | 15.840,00 | 15.840,00 | 85,52% | 13.546,37 |
| 8157 | APOIO DISTRIBUIDORA AGRICOLA LTDA | 1803846000122 | 12 | 28541 | 1 | 20/08/2014 | 30/09/2015 | 2.450,00 | 2.450,00 | 85,52% | 2.095,24 |
| 141103 | HCJM AGRICOLA COMERCIO & REP LTDA | 7212714000102 | 12 | 28796 | 1 | 30/08/2014 | 30/09/2015 | 5.952,00 | 5.952,00 | 85,52% | 5.090,15 |

| | | | | | | | | | | | |
|--------|--|----------------|----|-------|---|------------|------------|------------|------------|--------|------------|
| 141103 | HCJM AGRICOLA COMERCIO & REP LTDA | 7212714000102 | 12 | 28796 | 2 | 30/08/2014 | 30/09/2015 | 2.820,00 | 2.820,00 | 85,52% | 2.411,66 |
| 144400 | MINAS SUL CEREAIS INSUMOS AGRICOLAS LTDA | 8684752000120 | 12 | 29070 | 1 | 17/09/2014 | 30/09/2015 | 2.900,00 | 2.900,00 | 85,52% | 2.480,08 |
| 12310 | FITOVET LTDA | 1948356000114 | 12 | 29208 | 1 | 23/09/2014 | 30/09/2015 | 7.974,00 | 7.974,00 | 85,52% | 6.819,36 |
| 3644 | SAGRA INSUMOS AGROPECUARIOS LTDA | 1391790000146 | 12 | 29357 | 1 | 26/09/2014 | 30/09/2015 | 32.760,00 | 32.760,00 | 85,52% | 28.016,35 |
| 3644 | SAGRA INSUMOS AGROPECUARIOS LTDA | 1391790000146 | 12 | 29452 | 1 | 30/09/2014 | 30/09/2015 | 100.800,00 | 100.800,00 | 85,52% | 86.204,16 |
| 3644 | SAGRA INSUMOS AGROPECUARIOS LTDA | 1391790000146 | 12 | 29452 | 2 | 30/09/2014 | 30/09/2015 | 203.700,00 | 203.700,00 | 85,52% | 174.204,24 |
| 3644 | SAGRA INSUMOS AGROPECUARIOS LTDA | 1391790000146 | 12 | 29457 | 1 | 30/09/2014 | 30/09/2015 | 261.000,00 | 261.000,00 | 85,52% | 223.207,20 |
| 145780 | SOMAR COMERCIO E REPRESENTACAO DE PRODUT | 7347168000206 | 12 | 29479 | 1 | 30/09/2014 | 30/09/2015 | 28.575,00 | 28.575,00 | 85,52% | 24.437,34 |
| 145780 | SOMAR COMERCIO E REPRESENTACAO DE PRODUT | 7347168000206 | 12 | 29480 | 1 | 30/09/2014 | 30/09/2015 | 28.575,00 | 28.575,00 | 85,52% | 24.437,34 |
| 3644 | SAGRA INSUMOS AGROPECUARIOS LTDA | 1391790000146 | 12 | 29540 | 1 | 30/09/2014 | 30/09/2015 | 32.000,00 | 32.000,00 | 85,52% | 27.366,40 |
| 10120 | FORMOSA AGRO LTDA | 1395974000346 | 12 | 29638 | 1 | 06/10/2014 | 30/09/2015 | 47.100,00 | 47.100,00 | 85,52% | 40.279,92 |
| 922 | COOP DOS CAFEICULTORES DA REGIAO DE MAR | 52046927000166 | 12 | 29733 | 1 | 09/10/2014 | 30/09/2015 | 18.200,00 | 18.200,00 | 85,52% | 15.564,64 |
| 140838 | R R RIBEIRO INSUMOS AGRICOLAS LTDA | 7686218000271 | 12 | 29766 | 1 | 10/10/2014 | 30/09/2015 | 504,00 | 504,00 | 85,52% | 431,02 |
| 140838 | R R RIBEIRO INSUMOS AGRICOLAS LTDA | 7686218000271 | 12 | 29769 | 1 | 10/10/2014 | 30/09/2015 | 9.750,00 | 9.750,00 | 85,52% | 8.338,20 |
| 140838 | R R RIBEIRO INSUMOS AGRICOLAS LTDA | 7686218000271 | 12 | 29769 | 2 | 10/10/2014 | 30/09/2015 | 5.700,00 | 5.700,00 | 85,52% | 4.874,64 |
| 10120 | FORMOSA AGRO LTDA | 1395974000346 | 12 | 29805 | 1 | 13/10/2014 | 30/09/2015 | 16.734,00 | 16.734,00 | 85,52% | 14.310,92 |
| 10120 | FORMOSA AGRO LTDA | 1395974000346 | 12 | 29805 | 2 | 13/10/2014 | 30/09/2015 | 15.392,00 | 15.392,00 | 85,52% | 13.163,24 |
| 140838 | R R RIBEIRO INSUMOS AGRICOLAS LTDA | 7686218000271 | 12 | 29807 | 1 | 13/10/2014 | 30/09/2015 | 5.000,00 | 5.000,00 | 85,52% | 4.276,00 |
| 1316 | AGROTECNICA VERRONE COML AGRICOLA LTDA | 59904896000186 | 12 | 29818 | 1 | 13/10/2014 | 30/09/2015 | 24.000,00 | 24.000,00 | 85,52% | 20.524,80 |
| 1316 | AGROTECNICA VERRONE COML AGRICOLA LTDA | 59904896000186 | 12 | 29818 | 2 | 13/10/2014 | 30/09/2015 | 2.442,00 | 2.442,00 | 85,52% | 2.088,40 |
| 1316 | AGROTECNICA VERRONE COML AGRICOLA LTDA | 59904896000186 | 12 | 29818 | 3 | 13/10/2014 | 30/09/2015 | 11.250,00 | 11.250,00 | 85,52% | 9.621,00 |
| 1316 | AGROTECNICA VERRONE COML AGRICOLA LTDA | 59904896000186 | 12 | 29818 | 4 | 13/10/2014 | 30/09/2015 | 3.050,00 | 3.050,00 | 85,52% | 2.608,36 |
| 1316 | AGROTECNICA VERRONE COML AGRICOLA LTDA | 59904896000186 | 12 | 29818 | 5 | 13/10/2014 | 30/09/2015 | 5.256,00 | 5.256,00 | 85,52% | 4.494,93 |
| 139767 | APOIO RURAL AGROPECUARIA LTDA | 6266492000148 | 12 | 29825 | 1 | 13/10/2014 | 30/09/2015 | 3.300,00 | 3.300,00 | 85,52% | 2.822,16 |
| 141103 | HCJM AGRICOLA COMERCIO & REP LTDA | 7212714000102 | 12 | 29886 | 1 | 15/10/2014 | 30/09/2015 | 8.928,00 | 8.928,00 | 85,52% | 7.635,23 |
| 141103 | HCJM AGRICOLA COMERCIO & REP LTDA | 7212714000102 | 12 | 29886 | 2 | 15/10/2014 | 30/09/2015 | 9.400,00 | 9.400,00 | 85,52% | 8.038,88 |
| 10120 | FORMOSA AGRO LTDA | 1395974000346 | 12 | 29896 | 1 | 15/10/2014 | 30/09/2015 | 22.629,60 | 22.629,60 | 85,52% | 19.352,83 |
| 8157 | APOIO DISTRIBUIDORA AGRICOLA LTDA | 1803846000122 | 12 | 29913 | 1 | 15/10/2014 | 30/09/2015 | 15.200,00 | 15.200,00 | 85,52% | 12.999,04 |
| 1316 | AGROTECNICA VERRONE COML AGRICOLA LTDA | 59904896000186 | 12 | 29935 | 1 | 15/10/2014 | 30/09/2015 | 7.500,00 | 7.500,00 | 85,52% | 6.414,00 |

| | | | | | | | | | | | |
|--------|--|----------------|----|-------|---|------------|------------|------------|------------|--------|------------|
| 139767 | APOIO RURAL AGROPECUARIA LTDA | 6266492000148 | 12 | 30032 | 1 | 21/10/2014 | 30/09/2015 | 4.900,00 | 4.900,00 | 85,52% | 4.190,48 |
| 141103 | HCJM AGRICOLA COMERCIO & REP LTDA | 7212714000102 | 12 | 30077 | 1 | 23/10/2014 | 30/09/2015 | 5.059,20 | 5.059,20 | 85,52% | 4.326,63 |
| 3644 | SAGRA INSUMOS AGROPECUARIOS LTDA | 1391790000146 | 12 | 30245 | 2 | 29/10/2014 | 30/09/2015 | 41.720,00 | 41.720,00 | 85,52% | 35.678,94 |
| 10120 | FORMOSA AGRO LTDA | 1395974000346 | 12 | 30250 | 1 | 29/10/2014 | 30/09/2015 | 12.082,50 | 12.082,50 | 85,52% | 10.332,95 |
| 3644 | SAGRA INSUMOS AGROPECUARIOS LTDA | 1391790000146 | 12 | 30280 | 1 | 30/10/2014 | 30/09/2015 | 256.128,00 | 256.128,00 | 85,52% | 219.040,67 |
| 10120 | FORMOSA AGRO LTDA | 1395974000346 | 12 | 30287 | 1 | 30/10/2014 | 30/09/2015 | 16.734,00 | 16.734,00 | 85,52% | 14.310,92 |
| 140603 | AGROGARCIA INSUMOS AGRICOLAS LTDA | 6933748000123 | 12 | 30289 | 1 | 30/10/2014 | 30/09/2015 | 11.500,00 | 11.500,00 | 85,52% | 9.834,80 |
| 3644 | SAGRA INSUMOS AGROPECUARIOS LTDA | 1391790000146 | 12 | 30377 | 1 | 31/10/2014 | 30/09/2015 | 174.000,00 | 174.000,00 | 85,52% | 148.804,80 |
| 922 | COOP DOS CAFEICULTORES DA REGIAO DE MAR | 52046927000166 | 12 | 30388 | 1 | 31/10/2014 | 30/09/2015 | 1.140,00 | 1.140,00 | 85,52% | 974,93 |
| 922 | COOP DOS CAFEICULTORES DA REGIAO DE MAR | 52046927000166 | 12 | 30388 | 2 | 31/10/2014 | 30/09/2015 | 24.000,00 | 24.000,00 | 85,52% | 20.524,80 |
| 922 | COOP DOS CAFEICULTORES DA REGIAO DE MAR | 52046927000166 | 12 | 30388 | 3 | 31/10/2014 | 30/09/2015 | 19.250,00 | 19.250,00 | 85,52% | 16.462,60 |
| 922 | COOP DOS CAFEICULTORES DA REGIAO DE MAR | 52046927000166 | 12 | 30388 | 4 | 31/10/2014 | 30/09/2015 | 18.200,00 | 18.200,00 | 85,52% | 15.564,64 |
| 141103 | HCJM AGRICOLA COMERCIO & REP LTDA | 7212714000102 | 12 | 30542 | 1 | 07/11/2014 | 30/09/2015 | 47.220,00 | 47.220,00 | 85,52% | 40.382,54 |
| 10120 | FORMOSA AGRO LTDA | 1395974000346 | 12 | 30582 | 2 | 11/11/2014 | 30/09/2015 | 7.515,00 | 7.515,00 | 85,52% | 6.426,83 |
| 140603 | AGROGARCIA INSUMOS AGRICOLAS LTDA | 6933748000123 | 12 | 30583 | 1 | 11/11/2014 | 30/09/2015 | 29.000,00 | 29.000,00 | 85,52% | 24.800,80 |
| 145780 | SOMAR COMERCIO E REPRESENTACAO DE PRODUT | 7347168000206 | 12 | 30585 | 1 | 11/11/2014 | 30/09/2015 | 13.300,00 | 13.300,00 | 85,52% | 11.374,16 |
| 145100 | AIRTON JOSE MAGNI | 30759684049 | 12 | 30965 | 1 | 27/11/2014 | 30/09/2015 | 30.500,00 | 30.500,00 | 85,52% | 26.083,60 |
| 145780 | SOMAR COMERCIO E REPRESENTACAO DE PRODUT | 7347168000206 | 12 | 30968 | 1 | 27/11/2014 | 30/09/2015 | 31.800,00 | 31.800,00 | 85,52% | 27.195,36 |
| 140838 | R R RIBEIRO INSUMOS AGRICOLAS LTDA | 7686218000271 | 12 | 30973 | 1 | 27/11/2014 | 30/09/2015 | 1.152,00 | 1.152,00 | 85,52% | 985,19 |
| 145100 | AIRTON JOSE MAGNI | 30759684049 | 12 | 30974 | 1 | 27/11/2014 | 30/09/2015 | 26.700,00 | 26.700,00 | 85,52% | 22.833,84 |
| 922 | COOP DOS CAFEICULTORES DA REGIAO DE MAR | 52046927000166 | 12 | 30978 | 2 | 27/11/2014 | 30/09/2015 | 36.400,00 | 36.400,00 | 85,52% | 31.129,28 |
| 922 | COOP DOS CAFEICULTORES DA REGIAO DE MAR | 52046927000166 | 12 | 30986 | 1 | 27/11/2014 | 30/09/2015 | 17.000,00 | 17.000,00 | 85,52% | 14.538,40 |
| 922 | COOP DOS CAFEICULTORES DA REGIAO DE MAR | 52046927000166 | 12 | 30995 | 1 | 27/11/2014 | 30/09/2015 | 15.050,00 | 15.050,00 | 85,52% | 12.870,76 |
| 141638 | LUIZ CARLOS BERGAMASCHI | 65240618968 | 17 | 403 | 1 | 10/06/2014 | 30/09/2015 | 78.176,00 | 78.176,00 | 85,52% | 66.856,12 |
| 142885 | DANIEL FRANCIOSE | 54405351015 | 17 | 405 | 2 | 10/06/2014 | 30/09/2015 | 19.298,30 | 19.298,30 | 85,52% | 16.503,91 |
| 141638 | LUIZ CARLOS BERGAMASCHI | 65240618968 | 17 | 414 | 1 | 12/06/2014 | 30/09/2015 | 28.267,43 | 28.267,43 | 85,52% | 24.174,31 |
| 144713 | MARCELO CARASSA | 91179416015 | 17 | 419 | 1 | 25/06/2014 | 30/09/2015 | 51.987,78 | 51.987,78 | 85,52% | 44.459,95 |
| 142885 | DANIEL FRANCIOSE | 54405351015 | 17 | 420 | 1 | 30/06/2014 | 30/09/2015 | 39.555,00 | 39.555,00 | 85,52% | 33.827,44 |
| 144713 | MARCELO CARASSA | 91179416015 | 17 | 432 | 1 | 18/07/2014 | 30/09/2015 | 152.340,40 | 152.340,40 | 85,52% | 130.281,51 |
| 141638 | LUIZ CARLOS BERGAMASCHI | 65240618968 | 11 | 45411 | 1 | 12/07/2014 | 30/09/2015 | 50.679,84 | 50.679,84 | 85,52% | 43.341,40 |
| 141638 | LUIZ CARLOS BERGAMASCHI | 65240618968 | 11 | 45411 | 2 | 12/07/2014 | 30/09/2015 | 80.020,80 | 80.020,80 | 85,52% | 68.433,79 |
| 144713 | MARCELO CARASSA | 91179416015 | 11 | 45501 | 1 | 14/07/2014 | 30/09/2015 | 98.025,48 | 98.025,48 | 85,52% | 83.831,39 |

[Handwritten signatures and initials]

| | | | | | | | | | | | |
|--------|---|----------------|----|-------|---|------------|------------|------------|------------|--------|------------|
| 143771 | BELMIRO CATELAN | 16291115034 | 11 | 46289 | 1 | 25/07/2014 | 30/09/2015 | 283.767,12 | 283.767,12 | 85,52% | 242.677,64 |
| 143771 | BELMIRO CATELAN | 16291115034 | 11 | 46291 | 1 | 25/07/2014 | 30/09/2015 | 269.578,76 | 269.578,76 | 85,52% | 230.543,76 |
| 143771 | BELMIRO CATELAN | 16291115034 | 11 | 46293 | 1 | 25/07/2014 | 30/09/2015 | 159.224,88 | 159.224,88 | 85,52% | 136.169,12 |
| 141647 | OMAR SEIFERT | 5891248034 | 17 | 463 | 1 | 25/07/2014 | 30/09/2015 | 156.671,42 | 156.671,42 | 85,52% | 133.985,40 |
| 144400 | MINAS SUL CEREAIS INSUMOS AGRICOLAS LTDA | 8684752000120 | 11 | 46377 | 2 | 26/07/2014 | 30/09/2015 | 7.050,00 | 7.050,00 | 85,52% | 6.029,16 |
| 142885 | DANIEL FRANCIOSE | 54405351015 | 11 | 46506 | 1 | 26/07/2014 | 30/09/2015 | 227.388,60 | 227.388,60 | 85,52% | 194.462,73 |
| 141647 | OMAR SEIFERT | 5891248034 | 17 | 467 | 1 | 25/07/2014 | 30/09/2015 | 150.987,20 | 150.987,20 | 85,52% | 129.124,25 |
| 141647 | OMAR SEIFERT | 5891248034 | 17 | 469 | 1 | 25/07/2014 | 30/09/2015 | 150.987,20 | 150.987,20 | 85,52% | 129.124,25 |
| 141638 | LUIZ CARLOS BERGAMASCHI | 65240618968 | 11 | 47321 | 1 | 16/08/2014 | 30/09/2015 | 12.415,97 | 12.415,97 | 85,52% | 10.618,14 |
| 143652 | DIRCEU MONTANI | 8615900906 | 17 | 477 | 1 | 25/07/2014 | 30/09/2015 | 153.207,60 | 153.207,60 | 85,52% | 131.023,14 |
| 141638 | LUIZ CARLOS BERGAMASCHI | 65240618968 | 11 | 47733 | 1 | 26/08/2014 | 30/09/2015 | 24.906,34 | 24.906,34 | 85,52% | 21.299,90 |
| 141647 | OMAR SEIFERT | 5891248034 | 11 | 47755 | 1 | 27/08/2014 | 30/09/2015 | 100.091,20 | 100.091,20 | 85,52% | 85.597,99 |
| 142885 | DANIEL FRANCIOSE | 54405351015 | 11 | 47759 | 1 | 27/08/2014 | 30/09/2015 | 48.908,20 | 48.908,20 | 85,52% | 41.826,29 |
| 143652 | DIRCEU MONTANI | 8615900906 | 17 | 479 | 1 | 25/07/2014 | 30/09/2015 | 168.750,40 | 168.750,40 | 85,52% | 144.315,34 |
| 141638 | LUIZ CARLOS BERGAMASCHI | 65240618968 | 11 | 48013 | 1 | 30/08/2014 | 30/09/2015 | 49.271,20 | 49.271,20 | 85,52% | 42.136,73 |
| 142885 | DANIEL FRANCIOSE | 54405351015 | 11 | 48018 | 1 | 30/08/2014 | 30/09/2015 | 48.151,40 | 48.151,40 | 85,52% | 41.179,08 |
| 141638 | LUIZ CARLOS BERGAMASCHI | 65240618968 | 11 | 48020 | 1 | 30/08/2014 | 30/09/2015 | 149.117,05 | 149.117,05 | 85,52% | 127.524,90 |
| 141647 | OMAR SEIFERT | 5891248034 | 11 | 48022 | 1 | 30/08/2014 | 30/09/2015 | 120.938,40 | 120.938,40 | 85,52% | 103.426,52 |
| 144713 | MARCELO CARASSA | 91179416015 | 17 | 481 | 1 | 25/07/2014 | 30/09/2015 | 150.987,20 | 150.987,20 | 85,52% | 129.124,25 |
| 143830 | PAULO HENRIQUE PIAIA | 40407713115 | 11 | 48913 | 1 | 18/09/2014 | 30/09/2015 | 42.933,02 | 42.933,02 | 85,52% | 36.716,32 |
| 10028 | UBIRATAN FRANCISCO FRANCIOSI | 46363068053 | 11 | 49032 | 1 | 20/09/2014 | 30/09/2015 | 313.257,48 | 313.257,48 | 85,52% | 267.897,80 |
| 145680 | COPALEM COOP DE PROD RURAI DE LUIS EDUA | 13797986000114 | 11 | 49041 | 1 | 22/09/2014 | 30/09/2015 | 390.891,74 | 390.891,74 | 85,52% | 334.290,62 |
| 145680 | COPALEM COOP DE PROD RURAI DE LUIS EDUA | 13797986000114 | 11 | 49043 | 1 | 22/09/2014 | 30/09/2015 | 275.071,97 | 275.071,97 | 85,52% | 235.241,55 |
| 145680 | COPALEM COOP DE PROD RURAI DE LUIS EDUA | 13797986000114 | 11 | 49044 | 1 | 22/09/2014 | 30/09/2015 | 275.071,97 | 275.071,97 | 85,52% | 235.241,55 |
| 145680 | COPALEM COOP DE PROD RURAI DE LUIS EDUA | 13797986000114 | 11 | 49046 | 1 | 22/09/2014 | 30/09/2015 | 275.071,97 | 275.071,97 | 85,52% | 235.241,55 |
| 145680 | COPALEM COOP DE PROD RURAI DE LUIS EDUA | 13797986000114 | 11 | 49055 | 1 | 22/09/2014 | 30/09/2015 | 275.071,97 | 275.071,97 | 85,52% | 235.241,55 |
| 145680 | COPALEM COOP DE PROD RURAI DE LUIS EDUA | 13797986000114 | 11 | 49058 | 1 | 22/09/2014 | 30/09/2015 | 275.071,97 | 275.071,97 | 85,52% | 235.241,55 |
| 145680 | COPALEM COOP DE PROD RURAI DE LUIS EDUA | 13797986000114 | 11 | 49059 | 1 | 22/09/2014 | 30/09/2015 | 361.936,80 | 361.936,80 | 85,52% | 309.528,35 |
| 145680 | COPALEM COOP DE PROD RURAI DE LUIS EDUA | 13797986000114 | 11 | 49064 | 1 | 22/09/2014 | 30/09/2015 | 347.459,33 | 347.459,33 | 85,52% | 297.147,22 |
| 145680 | COPALEM COOP DE PROD RURAI DE LUIS EDUA | 13797986000114 | 11 | 49069 | 1 | 22/09/2014 | 30/09/2015 | 289.549,44 | 289.549,44 | 85,52% | 247.622,68 |
| 144278 | BOM JESUS AGROPECUARIA LTDA | 8895796000108 | 11 | 49090 | 1 | 23/09/2014 | 30/09/2015 | 207.764,48 | 207.764,48 | 85,52% | 177.680,18 |
| 145680 | COPALEM COOP DE PROD RURAI DE LUIS EDUA | 13797986000114 | 11 | 49106 | 1 | 23/09/2014 | 30/09/2015 | 350.602,56 | 350.602,56 | 85,52% | 299.835,31 |
| 10028 | UBIRATAN FRANCISCO FRANCIOSI | 46363068053 | 11 | 49108 | 1 | 23/09/2014 | 30/09/2015 | 277.560,36 | 277.560,36 | 85,52% | 237.369,62 |
| 145680 | COPALEM COOP DE PROD RURAI DE LUIS EDUA | 13797986000114 | 11 | 49121 | 1 | 23/09/2014 | 30/09/2015 | 108.966,55 | 108.966,55 | 85,52% | 93.188,19 |
| 145680 | COPALEM COOP DE PROD | 13797986000114 | 11 | 49122 | 1 | 23/09/2014 | 30/09/2015 | 65.379,93 | 65.379,93 | 85,52% | 55.912,92 |

| | RURAI DE LUIS EDUA | | | | | | | | | | | |
|--------|--|----------------|----|-------|---|------------|------------|------------|------------|--------|------------|--|
| 145680 | COPALEM COOP DE PROD RURAIS DE LUIS EDUA | 13797986000114 | 11 | 49123 | 1 | 23/09/2014 | 30/09/2015 | 99.323,07 | 99.323,07 | 85,52% | 84.941,09 | |
| 145680 | COPALEM COOP DE PROD RURAIS DE LUIS EDUA | 13797986000114 | 11 | 49123 | 2 | 23/09/2014 | 30/09/2015 | 12.316,92 | 12.316,92 | 85,52% | 10.533,43 | |
| 145680 | COPALEM COOP DE PROD RURAIS DE LUIS EDUA | 13797986000114 | 11 | 49123 | 3 | 23/09/2014 | 30/09/2015 | 17.043,18 | 17.043,18 | 85,52% | 14.575,33 | |
| 145680 | COPALEM COOP DE PROD RURAIS DE LUIS EDUA | 13797986000114 | 11 | 49124 | 1 | 23/09/2014 | 30/09/2015 | 26.137,65 | 26.137,65 | 85,52% | 22.352,92 | |
| 145680 | COPALEM COOP DE PROD RURAIS DE LUIS EDUA | 13797986000114 | 11 | 49124 | 2 | 23/09/2014 | 30/09/2015 | 44.696,58 | 44.696,58 | 85,52% | 38.224,52 | |
| 145680 | COPALEM COOP DE PROD RURAIS DE LUIS EDUA | 13797986000114 | 11 | 49124 | 4 | 23/09/2014 | 30/09/2015 | 2.387,00 | 2.387,00 | 85,52% | 2.041,36 | |
| 10028 | UBIRATAN FRANCISCO FRANCIOSI | 46363068053 | 11 | 49174 | 1 | 24/09/2014 | 30/09/2015 | 367.597,80 | 367.597,80 | 85,52% | 314.369,64 | |
| 145680 | COPALEM COOP DE PROD RURAIS DE LUIS EDUA | 13797986000114 | 11 | 49198 | 1 | 24/09/2014 | 30/09/2015 | 26.140,29 | 26.140,29 | 85,52% | 22.355,18 | |
| 145680 | COPALEM COOP DE PROD RURAIS DE LUIS EDUA | 13797986000114 | 11 | 49199 | 1 | 24/09/2014 | 30/09/2015 | 326.753,60 | 326.753,60 | 85,52% | 279.439,68 | |
| 145680 | COPALEM COOP DE PROD RURAIS DE LUIS EDUA | 13797986000114 | 11 | 49276 | 2 | 25/09/2014 | 30/09/2015 | 34.371,96 | 34.371,96 | 85,52% | 29.394,90 | |
| 145680 | COPALEM COOP DE PROD RURAIS DE LUIS EDUA | 13797986000114 | 11 | 49276 | 3 | 25/09/2014 | 30/09/2015 | 11.457,32 | 11.457,32 | 85,52% | 9.798,30 | |
| 141781 | ALEXANDRE JACQUES BOTTAN | 38476576153 | 11 | 49358 | 1 | 26/09/2014 | 30/09/2015 | 62.042,96 | 62.042,96 | 85,52% | 53.059,14 | |
| 141781 | ALEXANDRE JACQUES BOTTAN | 38476576153 | 11 | 49360 | 1 | 26/09/2014 | 30/09/2015 | 221.533,83 | 221.533,83 | 85,52% | 189.455,73 | |
| 143343 | ROMEU FROELICH | 28442253904 | 11 | 49364 | 1 | 26/09/2014 | 30/09/2015 | 41.546,63 | 41.546,63 | 85,52% | 35.530,68 | |
| 145680 | COPALEM COOP DE PROD RURAIS DE LUIS EDUA | 13797986000114 | 11 | 49372 | 1 | 26/09/2014 | 30/09/2015 | 26.927,03 | 26.927,03 | 85,52% | 23.028,00 | |
| 145680 | COPALEM COOP DE PROD RURAIS DE LUIS EDUA | 13797986000114 | 11 | 49372 | 3 | 26/09/2014 | 30/09/2015 | 209.635,84 | 209.635,84 | 85,52% | 179.280,57 | |
| 141781 | ALEXANDRE JACQUES BOTTAN | 38476576153 | 11 | 49409 | 1 | 27/09/2014 | 30/09/2015 | 40.500,46 | 40.500,46 | 85,52% | 34.635,99 | |
| 141781 | ALEXANDRE JACQUES BOTTAN | 38476576153 | 11 | 49411 | 1 | 27/09/2014 | 30/09/2015 | 74.194,12 | 74.194,12 | 85,52% | 63.450,81 | |
| 143812 | CANISIO FROELICH | 30910552053 | 11 | 49413 | 1 | 27/09/2014 | 30/09/2015 | 83.869,50 | 83.869,50 | 85,52% | 71.725,20 | |
| 145680 | COPALEM COOP DE PROD RURAIS DE LUIS EDUA | 13797986000114 | 11 | 49418 | 1 | 27/09/2014 | 30/09/2015 | 14.124,11 | 14.124,11 | 85,52% | 12.078,94 | |
| 145680 | COPALEM COOP DE PROD RURAIS DE LUIS EDUA | 13797986000114 | 11 | 49419 | 1 | 27/09/2014 | 30/09/2015 | 31.943,34 | 31.943,34 | 85,52% | 27.317,94 | |
| 145680 | COPALEM COOP DE PROD RURAIS DE LUIS EDUA | 13797986000114 | 11 | 49419 | 3 | 27/09/2014 | 30/09/2015 | 13.069,06 | 13.069,06 | 85,52% | 11.176,66 | |
| 3644 | SAGRA INSUMOS AGROPECUARIOS LTDA | 1391790000146 | 11 | 49437 | 1 | 27/09/2014 | 30/09/2015 | 468.000,00 | 468.000,00 | 85,52% | 400.233,60 | |
| 4901 | CORNELIO ADRIANO SANDERS | 19409532000 | 11 | 49507 | 1 | 29/09/2014 | 30/09/2015 | 74.023,95 | 74.023,95 | 85,52% | 63.305,28 | |
| 144278 | BOM JESUS AGROPECUARIA LTDA | 8895796000108 | 11 | 49552 | 1 | 30/09/2014 | 30/09/2015 | 120.059,71 | 120.059,71 | 85,52% | 102.675,06 | |
| 144278 | BOM JESUS AGROPECUARIA LTDA | 8895796000108 | 11 | 49649 | 1 | 30/09/2014 | 30/09/2015 | 333.499,20 | 333.499,20 | 85,52% | 285.208,52 | |
| 143332 | CIRINEU DE AGUIAR | 41411420934 | 11 | 49660 | 1 | 30/09/2014 | 30/09/2015 | 324.867,46 | 324.867,46 | 85,52% | 277.826,65 | |
| 11244 | ETTORE FLAVIO RICARDI | 1763217990 | 11 | 49767 | 2 | 30/09/2014 | 30/09/2015 | 16.773,05 | 16.773,05 | 85,52% | 14.344,31 | |
| 11244 | ETTORE FLAVIO RICARDI | 1763217990 | 11 | 49772 | 1 | 30/09/2014 | 30/09/2015 | 54.438,84 | 54.438,84 | 85,52% | 46.556,10 | |
| 141781 | ALEXANDRE JACQUES | 38476576153 | 11 | 49823 | 1 | 30/09/2014 | 30/09/2015 | 79.451,28 | 79.451,28 | 85,52% | 67.946,73 | |

| BOTTAN | | | | | | | | | | | |
|--------|---|----------------|----|-------|---|------------|------------|------------|------------|--------|------------|
| 141781 | ALEXANDRE JACQUES BOTTAN | 38476576153 | 11 | 49824 | 1 | 30/09/2014 | 30/09/2015 | 44.139,60 | 44.139,60 | 85,52% | 37.748,19 |
| 143332 | CIRINEU DE AGUIAR | 41411420934 | 11 | 49827 | 1 | 30/09/2014 | 30/09/2015 | 108.289,15 | 108.289,15 | 85,52% | 92.608,88 |
| 8836 | OSVINO RICARDI | 7451946991 | 11 | 50139 | 1 | 09/10/2014 | 30/09/2015 | 10.182,46 | 10.182,46 | 85,52% | 8.708,04 |
| 8836 | OSVINO RICARDI | 7451946991 | 11 | 50140 | 1 | 09/10/2014 | 30/09/2015 | 338.452,32 | 338.452,32 | 85,52% | 289.444,42 |
| 144713 | MARCELO CARASSA | 91179416015 | 17 | 509 | 1 | 12/09/2014 | 30/09/2015 | 19.676,80 | 19.676,80 | 85,52% | 16.827,60 |
| 143202 | AFONSO ORTH | 24592110072 | 11 | 51278 | 1 | 29/10/2014 | 30/09/2015 | 75.875,32 | 75.875,32 | 85,52% | 64.888,57 |
| 19273 | MARTIN PASCOAL DREES | 17720354915 | 11 | 51279 | 1 | 29/10/2014 | 30/09/2015 | 10.818,02 | 10.818,02 | 85,52% | 9.251,57 |
| 19273 | MARTIN PASCOAL DREES | 17720354915 | 11 | 51279 | 2 | 29/10/2014 | 30/09/2015 | 6.754,42 | 6.754,42 | 85,52% | 5.776,38 |
| 144278 | BOM JESUS AGROPECUARIA LTDA | 8895796000108 | 11 | 51283 | 1 | 29/10/2014 | 30/09/2015 | 253.663,80 | 253.663,80 | 85,52% | 216.933,28 |
| 3644 | SAGRA INSUMOS AGROPECUARIOS LTDA | 1391790000146 | 11 | 51371 | 1 | 30/10/2014 | 30/09/2015 | 49.000,00 | 49.000,00 | 85,52% | 41.904,80 |
| 3644 | SAGRA INSUMOS AGROPECUARIOS LTDA | 1391790000146 | 11 | 51372 | 2 | 30/10/2014 | 30/09/2015 | 75.000,00 | 75.000,00 | 85,52% | 64.140,00 |
| 3644 | SAGRA INSUMOS AGROPECUARIOS LTDA | 1391790000146 | 11 | 51483 | 1 | 30/10/2014 | 30/09/2015 | 134.000,00 | 134.000,00 | 85,52% | 114.596,80 |
| 140838 | R R RIBEIRO INSUMOS AGRICOLAS LTDA | 7686218000271 | 11 | 51666 | 2 | 31/10/2014 | 30/09/2015 | 276,00 | 276,00 | 85,52% | 236,04 |
| 141647 | OMAR SEIFERT | 5891248034 | 17 | 612 | 1 | 04/11/2014 | 30/09/2015 | 46.597,96 | 46.597,96 | 85,52% | 39.850,58 |
| 141638 | LUIZ CARLOS BERGAMASCHI | 65240618968 | 19 | 618 | 1 | 20/06/2014 | 30/09/2015 | 42.183,65 | 42.183,65 | 85,52% | 36.075,46 |
| 922 | COOP DOS CAFEICULTORES DA REGIAO DE MAR | 52046927000166 | 13 | 8952 | 1 | 08/10/2014 | 30/09/2015 | 20.000,00 | 20.000,00 | 85,52% | 17.104,00 |

[Handwritten signatures and initials]

ANEXO II

LISTA DOS CLIENTES ELEGÍVEIS

| Código Matriz | Cobertura | Código Matriz | Cobertura | Código Matriz | Cobertura | Código Matriz | Cobertura |
|---------------|----------------------|---------------|----------------------|---------------|----------------------|---------------|----------------------|
| 55 | Sem Seguro | 15895 | Sem Seguro | 143333 | Sem Seguro | 145104 | Sem Seguro |
| 118 | Sem Seguro | 15897 | Sem Seguro | 143343 | Sem Seguro | 145105 | Sem Seguro |
| 280 | Sem Seguro | 15899 | Sem Seguro | 143353 | Com 90% de cobertura | 145106 | Sem Seguro |
| 305 | Sem Seguro | 15900 | Sem Seguro | 143359 | Sem Seguro | 145107 | Sem Seguro |
| 310 | Sem Seguro | 15901 | Sem Seguro | 143389 | Com 50% de cobertura | 145109 | Sem Seguro |
| 324 | Sem Seguro | 15908 | Sem Seguro | 143393 | Com 90% de cobertura | 145111 | Sem Seguro |
| 327 | Sem Seguro | 15909 | Sem Seguro | 143405 | Sem Seguro | 145112 | Sem Seguro |
| 355 | Com 90% de cobertura | 15939 | Sem Seguro | 143428 | Com 90% de cobertura | 145116 | Com 90% de cobertura |
| 429 | Sem Seguro | 15953 | Sem Seguro | 143429 | Com 90% de cobertura | 145118 | Sem Seguro |
| 488 | Com 90% de cobertura | 15954 | Sem Seguro | 143434 | Sem Seguro | 145123 | Sem Seguro |
| 490 | Sem Seguro | 15955 | Sem Seguro | 143451 | Com 90% de cobertura | 145127 | Sem Seguro |
| 529 | Com 90% de cobertura | 15956 | Sem Seguro | 143477 | Sem Seguro | 145131 | Sem Seguro |
| 579 | Sem Seguro | 15957 | Sem Seguro | 143498 | Com 90% de cobertura | 145132 | Sem Seguro |
| 652 | Sem Seguro | 15962 | Sem Seguro | 143499 | Sem Seguro | 145135 | Sem Seguro |
| 676 | Com 90% de cobertura | 15976 | Sem Seguro | 143500 | Sem Seguro | 145136 | Sem Seguro |
| 705 | Com 90% de cobertura | 15980 | Sem Seguro | 143501 | Sem Seguro | 145137 | Sem Seguro |
| 706 | Com 90% de cobertura | 15983 | Sem Seguro | 143518 | Com 90% de cobertura | 145138 | Sem Seguro |
| 745 | Sem Seguro | 15984 | Sem Seguro | 143521 | Sem Seguro | 145143 | Sem Seguro |
| 844 | Sem Seguro | 15996 | Com 90% de cobertura | 143522 | Sem Seguro | 145147 | Sem Seguro |
| 922 | Com 90% de cobertura | 15997 | Sem Seguro | 143523 | Sem Seguro | 145149 | Sem Seguro |
| 925 | Sem Seguro | 16002 | Sem Seguro | 143524 | Sem Seguro | 145150 | Sem Seguro |
| 930 | Sem Seguro | 16015 | Com 90% de cobertura | 143525 | Com 90% de cobertura | 145151 | Sem Seguro |
| 934 | Sem Seguro | 16032 | Sem Seguro | 143536 | Com 90% de cobertura | 145152 | Sem Seguro |
| 941 | Sem Seguro | 16033 | Sem Seguro | 143540 | Sem Seguro | 145153 | Sem Seguro |
| 1143 | Com 90% de cobertura | 16050 | Sem Seguro | 143543 | Sem Seguro | 145155 | Sem Seguro |
| 1147 | Sem Seguro | 16079 | Sem Seguro | 143546 | Sem Seguro | 145156 | Sem Seguro |
| 1199 | Com 90% de cobertura | 16083 | Sem Seguro | 143554 | Sem Seguro | 145157 | Sem Seguro |
| 1211 | Sem Seguro | 16100 | Sem Seguro | 143560 | Com 90% de cobertura | 145158 | Sem Seguro |
| 1220 | Sem Seguro | 16101 | Sem Seguro | 143570 | Com 90% de cobertura | 145160 | Sem Seguro |
| 1243 | Sem Seguro | 16107 | Sem Seguro | 143573 | Sem Seguro | 145161 | Sem Seguro |
| 1285 | Com 90% de cobertura | 16119 | Sem Seguro | 143590 | Com 90% de cobertura | 145162 | Sem Seguro |
| 1316 | Com 90% de cobertura | 16122 | Sem Seguro | 143592 | Com 90% de cobertura | 145163 | Sem Seguro |
| 1408 | Sem Seguro | 16139 | Sem Seguro | 143594 | Sem Seguro | 145164 | Sem Seguro |
| 1540 | Sem Seguro | 16143 | Sem Seguro | 143597 | Sem Seguro | 145166 | Sem Seguro |
| 1680 | Sem Seguro | 16149 | Com 90% de cobertura | 143598 | Com 90% de cobertura | 145167 | Sem Seguro |

| | | | | | | | |
|------|----------------------|-------|----------------------|--------|----------------------|--------|----------------------|
| 1714 | Com 90% de cobertura | 16159 | Com 90% de cobertura | 143600 | Sem Seguro | 145169 | Sem Seguro |
| 1738 | Sem Seguro | 16174 | Sem Seguro | 143601 | Sem Seguro | 145170 | Sem Seguro |
| 1779 | Sem Seguro | 16189 | Sem Seguro | 143602 | Sem Seguro | 145171 | Sem Seguro |
| 1780 | Sem Seguro | 16202 | Sem Seguro | 143607 | Sem Seguro | 145173 | Sem Seguro |
| 1822 | Sem Seguro | 16203 | Sem Seguro | 143613 | Sem Seguro | 145174 | Sem Seguro |
| 2016 | Com 90% de cobertura | 16206 | Com 90% de cobertura | 143614 | Sem Seguro | 145175 | Sem Seguro |
| 2037 | Com 90% de cobertura | 16215 | Sem Seguro | 143615 | Sem Seguro | 145177 | Sem Seguro |
| 2080 | Sem Seguro | 16222 | Sem Seguro | 143617 | Com 90% de cobertura | 145178 | Sem Seguro |
| 2233 | Com 90% de cobertura | 16224 | Sem Seguro | 143618 | Com 90% de cobertura | 145180 | Sem Seguro |
| 2335 | Sem Seguro | 16239 | Sem Seguro | 143621 | Com 90% de cobertura | 145182 | Sem Seguro |
| 2376 | Sem Seguro | 16244 | Sem Seguro | 143625 | Sem Seguro | 145185 | Sem Seguro |
| 2464 | Com 90% de cobertura | 16247 | Sem Seguro | 143629 | Com 90% de cobertura | 145186 | Sem Seguro |
| 2465 | Com 90% de cobertura | 16251 | Sem Seguro | 143631 | Sem Seguro | 145188 | Sem Seguro |
| 2544 | Com 90% de cobertura | 16278 | Sem Seguro | 143634 | Sem Seguro | 145189 | Sem Seguro |
| 2574 | Com 90% de cobertura | 16280 | Sem Seguro | 143635 | Sem Seguro | 145192 | Com 90% de cobertura |
| 2738 | Sem Seguro | 16282 | Sem Seguro | 143647 | Sem Seguro | 145195 | Sem Seguro |
| 2759 | Com 90% de cobertura | 16524 | Sem Seguro | 143648 | Sem Seguro | 145196 | Sem Seguro |
| 3075 | Sem Seguro | 16534 | Sem Seguro | 143652 | Sem Seguro | 145197 | Sem Seguro |
| 3134 | Sem Seguro | 16661 | Sem Seguro | 143659 | Sem Seguro | 145198 | Com 90% de cobertura |
| 3165 | Sem Seguro | 16662 | Sem Seguro | 143660 | Sem Seguro | 145199 | Sem Seguro |
| 3185 | Com 90% de cobertura | 16736 | Sem Seguro | 143663 | Sem Seguro | 145206 | Sem Seguro |
| 3234 | Com 90% de cobertura | 16755 | Sem Seguro | 143664 | Sem Seguro | 145216 | Sem Seguro |
| 3266 | Sem Seguro | 16956 | Sem Seguro | 143667 | Com 90% de cobertura | 145219 | Sem Seguro |
| 3409 | Com 90% de cobertura | 16992 | Sem Seguro | 143672 | Sem Seguro | 145225 | Sem Seguro |
| 3419 | Com 90% de cobertura | 17167 | Sem Seguro | 143678 | Sem Seguro | 145226 | Sem Seguro |
| 3464 | Sem Seguro | 17675 | Sem Seguro | 143692 | Sem Seguro | 145227 | Sem Seguro |
| 3476 | Sem Seguro | 18023 | Sem Seguro | 143702 | Com 90% de cobertura | 145232 | Sem Seguro |
| 3549 | Com 90% de cobertura | 18573 | Sem Seguro | 143709 | Sem Seguro | 145234 | Sem Seguro |
| 3564 | Sem Seguro | 19065 | Sem Seguro | 143711 | Com 90% de cobertura | 145235 | Sem Seguro |
| 3644 | Com 90% de cobertura | 19071 | Com 90% de cobertura | 143713 | Sem Seguro | 145237 | Sem Seguro |
| 3659 | Com 90% de cobertura | 19081 | Sem Seguro | 143717 | Sem Seguro | 145239 | Sem Seguro |
| 3700 | Sem Seguro | 19095 | Com 90% de cobertura | 143720 | Sem Seguro | 145240 | Sem Seguro |
| 3734 | Sem Seguro | 19105 | Sem Seguro | 143726 | Com 90% de cobertura | 145241 | Sem Seguro |
| 3740 | Sem Seguro | 19106 | Sem Seguro | 143727 | Sem Seguro | 145242 | Sem Seguro |
| 3877 | Sem Seguro | 19107 | Sem Seguro | 143730 | Sem Seguro | 145243 | Sem Seguro |
| 3939 | Sem Seguro | 19109 | Sem Seguro | 143735 | Sem Seguro | 145244 | Sem Seguro |
| 4029 | Com 90% de cobertura | 19110 | Sem Seguro | 143740 | Com 90% de cobertura | 145245 | Sem Seguro |
| 4036 | Sem Seguro | 19111 | Sem Seguro | 143743 | Sem Seguro | 145246 | Sem Seguro |
| 4144 | Sem Seguro | 19112 | Sem Seguro | 143746 | Sem Seguro | 145247 | Sem Seguro |
| 4242 | Com 90% de cobertura | 19113 | Sem Seguro | 143747 | Sem Seguro | 145249 | Sem Seguro |

| | | | | | | | |
|------|----------------------|-------|----------------------|--------|----------------------|--------|----------------------|
| 4351 | Sem Seguro | 19114 | Sem Seguro | 143748 | Sem Seguro | 145250 | Sem Seguro |
| 4381 | Sem Seguro | 19115 | Sem Seguro | 143759 | Sem Seguro | 145251 | Sem Seguro |
| 4388 | Com 90% de cobertura | 19116 | Sem Seguro | 143762 | Sem Seguro | 145253 | Sem Seguro |
| 4532 | Sem Seguro | 19117 | Sem Seguro | 143771 | Sem Seguro | 145256 | Sem Seguro |
| 4600 | Sem Seguro | 19118 | Sem Seguro | 143775 | Sem Seguro | 145258 | Sem Seguro |
| 4678 | Sem Seguro | 19119 | Sem Seguro | 143778 | Sem Seguro | 145260 | Sem Seguro |
| 4696 | Sem Seguro | 19120 | Sem Seguro | 143789 | Sem Seguro | 145263 | Sem Seguro |
| 4711 | Com 90% de cobertura | 19121 | Sem Seguro | 143793 | Com 90% de cobertura | 145265 | Sem Seguro |
| 4766 | Sem Seguro | 19122 | Sem Seguro | 143798 | Sem Seguro | 145266 | Sem Seguro |
| 4843 | Com 90% de cobertura | 19123 | Sem Seguro | 143800 | Com 90% de cobertura | 145267 | Sem Seguro |
| 4901 | Sem Seguro | 19124 | Sem Seguro | 143801 | Sem Seguro | 145268 | Sem Seguro |
| 5004 | Com 90% de cobertura | 19125 | Sem Seguro | 143803 | Sem Seguro | 145269 | Sem Seguro |
| 5024 | Com 90% de cobertura | 19126 | Sem Seguro | 143807 | Sem Seguro | 145270 | Sem Seguro |
| 5058 | Com 90% de cobertura | 19127 | Sem Seguro | 143812 | Sem Seguro | 145271 | Sem Seguro |
| 5060 | Sem Seguro | 19128 | Sem Seguro | 143813 | Sem Seguro | 145273 | Sem Seguro |
| 5144 | Sem Seguro | 19129 | Sem Seguro | 143829 | Sem Seguro | 145274 | Sem Seguro |
| 5160 | Com 90% de cobertura | 19130 | Sem Seguro | 143830 | Sem Seguro | 145277 | Sem Seguro |
| 5256 | Sem Seguro | 19131 | Sem Seguro | 143833 | Sem Seguro | 145279 | Sem Seguro |
| 5269 | Com 90% de cobertura | 19132 | Sem Seguro | 143834 | Sem Seguro | 145281 | Sem Seguro |
| 5402 | Com 90% de cobertura | 19134 | Com 90% de cobertura | 143836 | Com 90% de cobertura | 145285 | Com 90% de cobertura |
| 5491 | Sem Seguro | 19135 | Sem Seguro | 143845 | Sem Seguro | 145289 | Sem Seguro |
| 5537 | Sem Seguro | 19138 | Sem Seguro | 143849 | Com 90% de cobertura | 145292 | Sem Seguro |
| 5612 | Sem Seguro | 19139 | Sem Seguro | 143861 | Sem Seguro | 145294 | Sem Seguro |
| 5649 | Com 90% de cobertura | 19140 | Sem Seguro | 143864 | Sem Seguro | 145295 | Com 90% de cobertura |
| 5658 | Sem Seguro | 19141 | Sem Seguro | 143865 | Sem Seguro | 145296 | Sem Seguro |
| 5675 | Sem Seguro | 19142 | Sem Seguro | 143891 | Com 90% de cobertura | 145297 | Sem Seguro |
| 5746 | Sem Seguro | 19148 | Com 90% de cobertura | 143901 | Sem Seguro | 145298 | Sem Seguro |
| 5834 | Sem Seguro | 19149 | Sem Seguro | 143923 | Sem Seguro | 145300 | Sem Seguro |
| 5910 | Sem Seguro | 19172 | Sem Seguro | 143931 | Com 90% de cobertura | 145305 | Sem Seguro |
| 5932 | Sem Seguro | 19173 | Sem Seguro | 143938 | Sem Seguro | 145306 | Sem Seguro |
| 6073 | Sem Seguro | 19176 | Sem Seguro | 143949 | Sem Seguro | 145308 | Com 90% de cobertura |
| 6074 | Sem Seguro | 19177 | Sem Seguro | 143960 | Sem Seguro | 145310 | Sem Seguro |
| 6150 | Sem Seguro | 19189 | Com 90% de cobertura | 143981 | Sem Seguro | 145311 | Sem Seguro |
| 6151 | Sem Seguro | 19209 | Com 90% de cobertura | 144008 | Sem Seguro | 145312 | Sem Seguro |
| 6195 | Com 90% de cobertura | 19212 | Sem Seguro | 144013 | Com 90% de cobertura | 145314 | Sem Seguro |
| 6311 | Sem Seguro | 19213 | Sem Seguro | 144019 | Sem Seguro | 145318 | Com 90% de cobertura |
| 6459 | Com 90% de cobertura | 19216 | Com 90% de cobertura | 144039 | Com 90% de cobertura | 145319 | Sem Seguro |
| 6639 | Com 90% de cobertura | 19218 | Sem Seguro | 144041 | Sem Seguro | 145320 | Sem Seguro |

| | | | | | | | |
|------|----------------------|-------|----------------------|--------|----------------------|--------|----------------------|
| 6829 | Sem Seguro | 19233 | Sem Seguro | 144042 | Sem Seguro | 145321 | Sem Seguro |
| 6852 | Com 90% de cobertura | 19246 | Sem Seguro | 144043 | Sem Seguro | 145323 | Sem Seguro |
| 6928 | Com 90% de cobertura | 19250 | Sem Seguro | 144052 | Sem Seguro | 145327 | Sem Seguro |
| 7105 | Com 90% de cobertura | 19259 | Sem Seguro | 144053 | Sem Seguro | 145328 | Com 90% de cobertura |
| 7210 | Sem Seguro | 19261 | Sem Seguro | 144072 | Sem Seguro | 145335 | Sem Seguro |
| 7365 | Sem Seguro | 19272 | Sem Seguro | 144083 | Sem Seguro | 145337 | Sem Seguro |
| 7515 | Sem Seguro | 19273 | Sem Seguro | 144084 | Sem Seguro | 145338 | Sem Seguro |
| 7523 | Sem Seguro | 19281 | Sem Seguro | 144089 | Sem Seguro | 145342 | Sem Seguro |
| 7673 | Sem Seguro | 19282 | Sem Seguro | 144093 | Com 90% de cobertura | 145344 | Sem Seguro |
| 7681 | Sem Seguro | 19293 | Sem Seguro | 144100 | Sem Seguro | 145345 | Sem Seguro |
| 7792 | Sem Seguro | 19297 | Sem Seguro | 144101 | Sem Seguro | 145346 | Sem Seguro |
| 7841 | Com 90% de cobertura | 19298 | Com 90% de cobertura | 144103 | Sem Seguro | 145348 | Sem Seguro |
| 7842 | Sem Seguro | 19299 | Sem Seguro | 144104 | Sem Seguro | 145349 | Sem Seguro |
| 7844 | Com 90% de cobertura | 19301 | Sem Seguro | 144109 | Sem Seguro | 145351 | Sem Seguro |
| 7890 | Sem Seguro | 19303 | Sem Seguro | 144111 | Sem Seguro | 145352 | Sem Seguro |
| 8059 | Sem Seguro | 19304 | Sem Seguro | 144112 | Sem Seguro | 145353 | Sem Seguro |
| 8070 | Sem Seguro | 19305 | Sem Seguro | 144113 | Sem Seguro | 145355 | Sem Seguro |
| 8078 | Sem Seguro | 19306 | Sem Seguro | 144114 | Sem Seguro | 145356 | Sem Seguro |
| 8147 | Sem Seguro | 19307 | Sem Seguro | 144115 | Com 90% de cobertura | 145357 | Sem Seguro |
| 8157 | Com 90% de cobertura | 19308 | Sem Seguro | 144117 | Sem Seguro | 145358 | Sem Seguro |
| 8229 | Com 90% de cobertura | 19312 | Sem Seguro | 144118 | Sem Seguro | 145360 | Sem Seguro |
| 8263 | Sem Seguro | 19313 | Sem Seguro | 144119 | Sem Seguro | 145363 | Com 90% de cobertura |
| 8376 | Sem Seguro | 19314 | Sem Seguro | 144120 | Sem Seguro | 145366 | Com 90% de cobertura |
| 8387 | Com 90% de cobertura | 19315 | Sem Seguro | 144121 | Sem Seguro | 145368 | Sem Seguro |
| 8424 | Sem Seguro | 19316 | Sem Seguro | 144125 | Sem Seguro | 145373 | Sem Seguro |
| 8437 | Com 90% de cobertura | 19317 | Sem Seguro | 144126 | Sem Seguro | 145376 | Sem Seguro |
| 8487 | Com 90% de cobertura | 19318 | Sem Seguro | 144127 | Sem Seguro | 145377 | Sem Seguro |
| 8614 | Com 90% de cobertura | 19319 | Sem Seguro | 144128 | Sem Seguro | 145380 | Sem Seguro |
| 8627 | Com 90% de cobertura | 19321 | Sem Seguro | 144133 | Sem Seguro | 145381 | Sem Seguro |
| 8656 | Com 90% de cobertura | 19322 | Sem Seguro | 144135 | Sem Seguro | 145383 | Sem Seguro |
| 8657 | Com 90% de cobertura | 19347 | Sem Seguro | 144140 | Sem Seguro | 145385 | Sem Seguro |
| 8722 | Com 90% de cobertura | 19352 | Sem Seguro | 144141 | Sem Seguro | 145391 | Com 90% de cobertura |
| 8776 | Sem Seguro | 19353 | Sem Seguro | 144144 | Sem Seguro | 145393 | Com 90% de cobertura |
| 8777 | Sem Seguro | 19360 | Sem Seguro | 144146 | Sem Seguro | 145396 | Sem Seguro |
| 8778 | Sem Seguro | 19368 | Sem Seguro | 144148 | Sem Seguro | 145398 | Com 90% de cobertura |
| 8788 | Com 90% de cobertura | 19369 | Sem Seguro | 144151 | Sem Seguro | 145399 | Com 90% de cobertura |

| | | | | | | | |
|------|----------------------|-------|----------------------|--------|----------------------|--------|----------------------|
| 8806 | Sem Seguro | 19371 | Sem Seguro | 144152 | Sem Seguro | 145403 | Com 90% de cobertura |
| 8810 | Com 90% de cobertura | 19386 | Sem Seguro | 144155 | Com 90% de cobertura | 145405 | Sem Seguro |
| 8825 | Sem Seguro | 19389 | Sem Seguro | 144158 | Sem Seguro | 145406 | Sem Seguro |
| 8831 | Com 90% de cobertura | 19398 | Com 90% de cobertura | 144160 | Sem Seguro | 145408 | Sem Seguro |
| 8836 | Sem Seguro | 19401 | Sem Seguro | 144161 | Sem Seguro | 145409 | Sem Seguro |
| 8883 | Sem Seguro | 19402 | Sem Seguro | 144162 | Sem Seguro | 145411 | Sem Seguro |
| 8891 | Com 90% de cobertura | 19403 | Sem Seguro | 144170 | Com 90% de cobertura | 145413 | Sem Seguro |
| 8942 | Com 90% de cobertura | 19405 | Sem Seguro | 144180 | Sem Seguro | 145414 | Sem Seguro |
| 9069 | Com 90% de cobertura | 19414 | Sem Seguro | 144181 | Sem Seguro | 145415 | Sem Seguro |
| 9078 | Sem Seguro | 19415 | Sem Seguro | 144182 | Sem Seguro | 145417 | Com 90% de cobertura |
| 9110 | Sem Seguro | 19434 | Sem Seguro | 144183 | Sem Seguro | 145418 | Sem Seguro |
| 9120 | Sem Seguro | 19436 | Sem Seguro | 144185 | Sem Seguro | 145421 | Sem Seguro |
| 9148 | Sem Seguro | 19437 | Sem Seguro | 144186 | Sem Seguro | 145422 | Sem Seguro |
| 9178 | Sem Seguro | 19438 | Sem Seguro | 144187 | Sem Seguro | 145424 | Sem Seguro |
| 9190 | Sem Seguro | 19439 | Sem Seguro | 144188 | Sem Seguro | 145425 | Com 90% de cobertura |
| 9219 | Sem Seguro | 19440 | Sem Seguro | 144189 | Sem Seguro | 145427 | Sem Seguro |
| 9247 | Com 90% de cobertura | 19442 | Sem Seguro | 144190 | Sem Seguro | 145429 | Sem Seguro |
| 9254 | Com 90% de cobertura | 19454 | Sem Seguro | 144192 | Sem Seguro | 145432 | Sem Seguro |
| 9270 | Sem Seguro | 19459 | Sem Seguro | 144197 | Com 90% de cobertura | 145433 | Sem Seguro |
| 9328 | Sem Seguro | 19460 | Sem Seguro | 144198 | Sem Seguro | 145434 | Sem Seguro |
| 9341 | Sem Seguro | 19464 | Sem Seguro | 144199 | Sem Seguro | 145436 | Com 90% de cobertura |
| 9352 | Com 90% de cobertura | 19465 | Sem Seguro | 144201 | Com 90% de cobertura | 145437 | Sem Seguro |
| 9355 | Sem Seguro | 19466 | Sem Seguro | 144202 | Sem Seguro | 145438 | Sem Seguro |
| 9364 | Sem Seguro | 19467 | Sem Seguro | 144204 | Com 90% de cobertura | 145439 | Sem Seguro |
| 9394 | Com 90% de cobertura | 19471 | Sem Seguro | 144212 | Sem Seguro | 145448 | Sem Seguro |
| 9395 | Sem Seguro | 19472 | Sem Seguro | 144225 | Sem Seguro | 145449 | Sem Seguro |
| 9396 | Sem Seguro | 19484 | Sem Seguro | 144226 | Sem Seguro | 145453 | Sem Seguro |
| 9400 | Com 90% de cobertura | 19485 | Sem Seguro | 144235 | Sem Seguro | 145454 | Sem Seguro |
| 9402 | Sem Seguro | 19487 | Sem Seguro | 144236 | Com 90% de cobertura | 145456 | Sem Seguro |
| 9407 | Com 90% de cobertura | 19489 | Sem Seguro | 144245 | Sem Seguro | 145457 | Com 90% de cobertura |
| 9418 | Sem Seguro | 19501 | Sem Seguro | 144250 | Com 90% de cobertura | 145458 | Sem Seguro |
| 9426 | Sem Seguro | 19502 | Sem Seguro | 144251 | Sem Seguro | 145462 | Sem Seguro |
| 9430 | Sem Seguro | 19523 | Sem Seguro | 144253 | Sem Seguro | 145463 | Sem Seguro |
| 9441 | Sem Seguro | 19546 | Sem Seguro | 144255 | Sem Seguro | 145464 | Sem Seguro |
| 9442 | Sem Seguro | 19561 | Com 90% de cobertura | 144261 | Sem Seguro | 145465 | Sem Seguro |
| 9445 | Sem Seguro | 19564 | Sem Seguro | 144264 | Com 90% de cobertura | 145466 | Sem Seguro |
| 9450 | Sem Seguro | 19570 | Sem Seguro | 144273 | Sem Seguro | 145467 | Sem Seguro |
| 9468 | Sem Seguro | 19577 | Sem Seguro | 144274 | Com 90% de cobertura | 145468 | Sem Seguro |

| | | | | | | | |
|-------|----------------------|--------|----------------------|--------|----------------------|--------|----------------------|
| 9482 | Sem Seguro | 19603 | Sem Seguro | 144278 | Com 90% de cobertura | 145469 | Com 50% de cobertura |
| 9529 | Sem Seguro | 19640 | Sem Seguro | 144288 | Sem Seguro | 145471 | Sem Seguro |
| 9550 | Com 50% de cobertura | 19667 | Sem Seguro | 144291 | Sem Seguro | 145472 | Sem Seguro |
| 9605 | Com 90% de cobertura | 19676 | Com 90% de cobertura | 144298 | Com 90% de cobertura | 145475 | Sem Seguro |
| 9653 | Sem Seguro | 19679 | Sem Seguro | 144299 | Com 90% de cobertura | 145476 | Sem Seguro |
| 9745 | Com 90% de cobertura | 19714 | Sem Seguro | 144313 | Sem Seguro | 145477 | Sem Seguro |
| 9794 | Sem Seguro | 19759 | Sem Seguro | 144328 | Sem Seguro | 145478 | Sem Seguro |
| 9817 | Sem Seguro | 19803 | Sem Seguro | 144345 | Sem Seguro | 145480 | Sem Seguro |
| 9824 | Com 90% de cobertura | 19901 | Sem Seguro | 144346 | Com 90% de cobertura | 145481 | Sem Seguro |
| 9843 | Com 90% de cobertura | 19939 | Sem Seguro | 144348 | Sem Seguro | 145482 | Sem Seguro |
| 9844 | Sem Seguro | 19962 | Sem Seguro | 144349 | Com 90% de cobertura | 145483 | Sem Seguro |
| 9864 | Com 90% de cobertura | 20134 | Sem Seguro | 144366 | Sem Seguro | 145484 | Sem Seguro |
| 10005 | Sem Seguro | 20336 | Sem Seguro | 144374 | Sem Seguro | 145485 | Sem Seguro |
| 10024 | Sem Seguro | 138679 | Sem Seguro | 144381 | Sem Seguro | 145490 | Com 90% de cobertura |
| 10028 | Sem Seguro | 138687 | Sem Seguro | 144385 | Sem Seguro | 145491 | Sem Seguro |
| 10075 | Com 90% de cobertura | 138704 | Com 90% de cobertura | 144388 | Sem Seguro | 145492 | Sem Seguro |
| 10100 | Sem Seguro | 138741 | Sem Seguro | 144390 | Sem Seguro | 145493 | Sem Seguro |
| 10101 | Sem Seguro | 138752 | Sem Seguro | 144394 | Com 90% de cobertura | 145496 | Sem Seguro |
| 10120 | Com 90% de cobertura | 138760 | Sem Seguro | 144399 | Sem Seguro | 145498 | Sem Seguro |
| 10172 | Sem Seguro | 138877 | Com 90% de cobertura | 144400 | Com 90% de cobertura | 145500 | Sem Seguro |
| 10194 | Sem Seguro | 138895 | Com 90% de cobertura | 144401 | Sem Seguro | 145503 | Sem Seguro |
| 10201 | Sem Seguro | 138899 | Com 90% de cobertura | 144406 | Sem Seguro | 145505 | Sem Seguro |
| 10203 | Sem Seguro | 139067 | Sem Seguro | 144407 | Sem Seguro | 145510 | Sem Seguro |
| 10212 | Sem Seguro | 139089 | Sem Seguro | 144409 | Sem Seguro | 145511 | Com 90% de cobertura |
| 10238 | Sem Seguro | 139118 | Com 90% de cobertura | 144414 | Sem Seguro | 145514 | Com 90% de cobertura |
| 10268 | Sem Seguro | 139123 | Sem Seguro | 144415 | Sem Seguro | 145516 | Sem Seguro |
| 10445 | Sem Seguro | 139153 | Sem Seguro | 144418 | Sem Seguro | 145521 | Com 90% de cobertura |
| 10459 | Sem Seguro | 139158 | Sem Seguro | 144422 | Com 90% de cobertura | 145522 | Sem Seguro |
| 10584 | Sem Seguro | 139165 | Sem Seguro | 144429 | Sem Seguro | 145523 | Sem Seguro |
| 10612 | Sem Seguro | 139174 | Sem Seguro | 144433 | Sem Seguro | 145528 | Sem Seguro |
| 10657 | Com 90% de cobertura | 139182 | Sem Seguro | 144434 | Sem Seguro | 145530 | Sem Seguro |
| 10666 | Sem Seguro | 139193 | Com 90% de cobertura | 144441 | Sem Seguro | 145531 | Sem Seguro |
| 10675 | Sem Seguro | 139248 | Sem Seguro | 144446 | Sem Seguro | 145532 | Sem Seguro |
| 10714 | Sem Seguro | 139326 | Com 90% de cobertura | 144447 | Sem Seguro | 145535 | Sem Seguro |
| 10734 | Com 90% de cobertura | 139350 | Sem Seguro | 144448 | Sem Seguro | 145536 | Sem Seguro |
| 10757 | Com 90% de cobertura | 139424 | Sem Seguro | 144451 | Sem Seguro | 145537 | Sem Seguro |
| 10768 | Com 90% de cobertura | 139469 | Sem Seguro | 144453 | Sem Seguro | 145538 | Sem Seguro |
| 10779 | Com 90% de cobertura | 139492 | Com 90% de cobertura | 144455 | Com 90% de cobertura | 145539 | Sem Seguro |

| | | | | | | | |
|-------|----------------------|--------|----------------------|--------|----------------------|--------|----------------------|
| 10794 | Sem Seguro | 139555 | Sem Seguro | 144456 | Sem Seguro | 145541 | Com 90% de cobertura |
| 10805 | Sem Seguro | 139566 | Sem Seguro | 144461 | Sem Seguro | 145545 | Sem Seguro |
| 10807 | Sem Seguro | 139623 | Com 90% de cobertura | 144463 | Sem Seguro | 145548 | Sem Seguro |
| 10808 | Sem Seguro | 139642 | Sem Seguro | 144470 | Sem Seguro | 145549 | Sem Seguro |
| 10822 | Com 90% de cobertura | 139701 | Com 90% de cobertura | 144473 | Sem Seguro | 145553 | Sem Seguro |
| 10837 | Sem Seguro | 139717 | Sem Seguro | 144475 | Sem Seguro | 145555 | Sem Seguro |
| 10848 | Com 90% de cobertura | 139767 | Com 90% de cobertura | 144476 | Sem Seguro | 145557 | Sem Seguro |
| 10849 | Sem Seguro | 139783 | Sem Seguro | 144477 | Com 90% de cobertura | 145558 | Com 90% de cobertura |
| 10850 | Sem Seguro | 139815 | Sem Seguro | 144480 | Com 90% de cobertura | 145559 | Sem Seguro |
| 10900 | Sem Seguro | 139816 | Sem Seguro | 144484 | Sem Seguro | 145560 | Sem Seguro |
| 10910 | Sem Seguro | 139819 | Com 90% de cobertura | 144485 | Sem Seguro | 145561 | Sem Seguro |
| 10924 | Sem Seguro | 139858 | Sem Seguro | 144486 | Sem Seguro | 145562 | Com 90% de cobertura |
| 10928 | Com 90% de cobertura | 139894 | Sem Seguro | 144491 | Sem Seguro | 145563 | Sem Seguro |
| 10942 | Com 90% de cobertura | 139895 | Sem Seguro | 144525 | Sem Seguro | 145564 | Sem Seguro |
| 10944 | Sem Seguro | 139903 | Sem Seguro | 144534 | Sem Seguro | 145566 | Com 90% de cobertura |
| 10948 | Sem Seguro | 139912 | Sem Seguro | 144535 | Com 90% de cobertura | 145567 | Sem Seguro |
| 10958 | Sem Seguro | 139919 | Sem Seguro | 144556 | Sem Seguro | 145570 | Sem Seguro |
| 10959 | Sem Seguro | 139953 | Sem Seguro | 144562 | Sem Seguro | 145572 | Sem Seguro |
| 10960 | Com 90% de cobertura | 139996 | Com 90% de cobertura | 144565 | Sem Seguro | 145576 | Sem Seguro |
| 10971 | Sem Seguro | 140033 | Com 90% de cobertura | 144580 | Sem Seguro | 145577 | Sem Seguro |
| 10980 | Sem Seguro | 140097 | Sem Seguro | 144594 | Com 90% de cobertura | 145579 | Sem Seguro |
| 10986 | Sem Seguro | 140099 | Sem Seguro | 144604 | Sem Seguro | 145601 | Sem Seguro |
| 10987 | Com 90% de cobertura | 140100 | Sem Seguro | 144607 | Com 90% de cobertura | 145604 | Sem Seguro |
| 11034 | Sem Seguro | 140122 | Com 90% de cobertura | 144609 | Sem Seguro | 145607 | Sem Seguro |
| 11168 | Com 90% de cobertura | 140124 | Sem Seguro | 144614 | Sem Seguro | 145610 | Sem Seguro |
| 11181 | Sem Seguro | 140144 | Com 90% de cobertura | 144617 | Com 90% de cobertura | 145611 | Sem Seguro |
| 11188 | Sem Seguro | 140179 | Sem Seguro | 144621 | Sem Seguro | 145612 | Sem Seguro |
| 11190 | Com 90% de cobertura | 140183 | Sem Seguro | 144622 | Sem Seguro | 145613 | Sem Seguro |
| 11198 | Sem Seguro | 140186 | Sem Seguro | 144623 | Sem Seguro | 145615 | Sem Seguro |
| 11244 | Sem Seguro | 140201 | Sem Seguro | 144655 | Sem Seguro | 145619 | Sem Seguro |
| 11280 | Com 90% de cobertura | 140203 | Sem Seguro | 144656 | Sem Seguro | 145620 | Sem Seguro |
| 11329 | Com 90% de cobertura | 140232 | Com 90% de cobertura | 144660 | Com 90% de cobertura | 145621 | Sem Seguro |
| 11449 | Sem Seguro | 140244 | Com 90% de cobertura | 144664 | Sem Seguro | 145622 | Sem Seguro |
| 11463 | Com 90% de cobertura | 140264 | Sem Seguro | 144665 | Sem Seguro | 145624 | Sem Seguro |
| 11499 | Com 90% de cobertura | 140266 | Sem Seguro | 144678 | Sem Seguro | 145625 | Sem Seguro |
| 11559 | Com 90% de cobertura | 140293 | Sem Seguro | 144699 | Sem Seguro | 145626 | Sem Seguro |
| 11564 | Com 90% de cobertura | 140315 | Sem Seguro | 144700 | Sem Seguro | 145627 | Com 50% de cobertura |
| 11567 | Com 90% de cobertura | 140327 | Sem Seguro | 144705 | Com 90% de cobertura | 145628 | Sem Seguro |

| | | | | | | | |
|-------|----------------------|--------|----------------------|--------|----------------------|--------|----------------------|
| 11618 | Sem Seguro | 140328 | Sem Seguro | 144708 | Sem Seguro | 145631 | Sem Seguro |
| 11622 | Com 90% de cobertura | 140329 | Sem Seguro | 144709 | Sem Seguro | 145634 | Sem Seguro |
| 11662 | Com 90% de cobertura | 140357 | Sem Seguro | 144710 | Sem Seguro | 145635 | Sem Seguro |
| 11687 | Sem Seguro | 140373 | Sem Seguro | 144711 | Sem Seguro | 145636 | Sem Seguro |
| 11699 | Com 90% de cobertura | 140380 | Com 90% de cobertura | 144713 | Sem Seguro | 145638 | Sem Seguro |
| 11711 | Com 90% de cobertura | 140401 | Sem Seguro | 144714 | Com 90% de cobertura | 145641 | Sem Seguro |
| 11753 | Sem Seguro | 140427 | Sem Seguro | 144718 | Com 90% de cobertura | 145643 | Sem Seguro |
| 11758 | Sem Seguro | 140482 | Sem Seguro | 144720 | Sem Seguro | 145645 | Sem Seguro |
| 11767 | Sem Seguro | 140506 | Sem Seguro | 144721 | Sem Seguro | 145646 | Com 90% de cobertura |
| 11771 | Sem Seguro | 140603 | Com 90% de cobertura | 144722 | Sem Seguro | 145647 | Sem Seguro |
| 11777 | Sem Seguro | 140606 | Sem Seguro | 144723 | Sem Seguro | 145649 | Sem Seguro |
| 11778 | Sem Seguro | 140628 | Sem Seguro | 144724 | Sem Seguro | 145650 | Sem Seguro |
| 11779 | Sem Seguro | 140640 | Sem Seguro | 144725 | Sem Seguro | 145652 | Sem Seguro |
| 11797 | Sem Seguro | 140676 | Sem Seguro | 144726 | Sem Seguro | 145655 | Sem Seguro |
| 11832 | Sem Seguro | 140715 | Sem Seguro | 144727 | Sem Seguro | 145656 | Sem Seguro |
| 11854 | Sem Seguro | 140758 | Com 90% de cobertura | 144732 | Sem Seguro | 145657 | Com 90% de cobertura |
| 11923 | Sem Seguro | 140772 | Com 90% de cobertura | 144733 | Sem Seguro | 145658 | Sem Seguro |
| 11998 | Sem Seguro | 140838 | Com 90% de cobertura | 144734 | Sem Seguro | 145659 | Sem Seguro |
| 12043 | Sem Seguro | 140933 | Sem Seguro | 144736 | Sem Seguro | 145661 | Sem Seguro |
| 12127 | Sem Seguro | 141062 | Com 90% de cobertura | 144737 | Sem Seguro | 145662 | Sem Seguro |
| 12177 | Com 90% de cobertura | 141103 | Com 90% de cobertura | 144740 | Sem Seguro | 145666 | Sem Seguro |
| 12186 | Sem Seguro | 141316 | Sem Seguro | 144741 | Sem Seguro | 145668 | Sem Seguro |
| 12221 | Sem Seguro | 141383 | Com 90% de cobertura | 144742 | Sem Seguro | 145669 | Sem Seguro |
| 12287 | Com 90% de cobertura | 141398 | Sem Seguro | 144743 | Sem Seguro | 145670 | Sem Seguro |
| 12310 | Com 90% de cobertura | 141412 | Sem Seguro | 144744 | Sem Seguro | 145671 | Sem Seguro |
| 12354 | Sem Seguro | 141448 | Com 90% de cobertura | 144745 | Sem Seguro | 145672 | Sem Seguro |
| 12359 | Com 90% de cobertura | 141474 | Sem Seguro | 144746 | Sem Seguro | 145673 | Sem Seguro |
| 12363 | Sem Seguro | 141524 | Com 90% de cobertura | 144747 | Sem Seguro | 145674 | Sem Seguro |
| 12441 | Com 90% de cobertura | 141525 | Com 90% de cobertura | 144751 | Sem Seguro | 145678 | Sem Seguro |
| 12450 | Sem Seguro | 141563 | Sem Seguro | 144764 | Com 90% de cobertura | 145679 | Sem Seguro |
| 12460 | Com 90% de cobertura | 141576 | Sem Seguro | 144773 | Sem Seguro | 145680 | Sem Seguro |
| 12462 | Sem Seguro | 141615 | Com 90% de cobertura | 144774 | Sem Seguro | 145683 | Sem Seguro |
| 12465 | Com 90% de cobertura | 141638 | Sem Seguro | 144775 | Sem Seguro | 145690 | Sem Seguro |
| 12473 | Sem Seguro | 141647 | Sem Seguro | 144777 | Sem Seguro | 145692 | Sem Seguro |
| 12475 | Com 90% de cobertura | 141660 | Com 90% de cobertura | 144780 | Com 90% de cobertura | 145693 | Sem Seguro |
| 12476 | Sem Seguro | 141702 | Sem Seguro | 144781 | Sem Seguro | 145694 | Sem Seguro |
| 12495 | Sem Seguro | 141710 | Sem Seguro | 144782 | Sem Seguro | 145695 | Sem Seguro |
| 12523 | Com 90% de cobertura | 141732 | Sem Seguro | 144785 | Com 90% de cobertura | 145697 | Com 90% de cobertura |
| 12565 | Sem Seguro | 141744 | Sem Seguro | 144786 | Sem Seguro | 145699 | Sem Seguro |

| | | | | | | | |
|-------|----------------------|--------|----------------------|--------|----------------------|--------|----------------------|
| 12582 | Sem Seguro | 141749 | Com 90% de cobertura | 144787 | Sem Seguro | 145700 | Sem Seguro |
| 12585 | Com 90% de cobertura | 141751 | Com 90% de cobertura | 144789 | Sem Seguro | 145701 | Com 90% de cobertura |
| 12638 | Sem Seguro | 141770 | Sem Seguro | 144791 | Sem Seguro | 145704 | Sem Seguro |
| 12658 | Com 90% de cobertura | 141781 | Sem Seguro | 144802 | Com 90% de cobertura | 145706 | Sem Seguro |
| 12665 | Com 90% de cobertura | 141782 | Sem Seguro | 144807 | Com 90% de cobertura | 145707 | Sem Seguro |
| 12764 | Com 90% de cobertura | 141786 | Sem Seguro | 144808 | Com 90% de cobertura | 145708 | Sem Seguro |
| 12803 | Com 90% de cobertura | 141803 | Sem Seguro | 144813 | Sem Seguro | 145710 | Sem Seguro |
| 12816 | Sem Seguro | 141806 | Sem Seguro | 144814 | Sem Seguro | 145711 | Sem Seguro |
| 12847 | Sem Seguro | 141812 | Sem Seguro | 144817 | Sem Seguro | 145712 | Sem Seguro |
| 12867 | Sem Seguro | 141827 | Sem Seguro | 144818 | Sem Seguro | 145719 | Sem Seguro |
| 12913 | Sem Seguro | 141828 | Sem Seguro | 144819 | Sem Seguro | 145721 | Sem Seguro |
| 12971 | Sem Seguro | 141839 | Sem Seguro | 144823 | Sem Seguro | 145724 | Sem Seguro |
| 12974 | Sem Seguro | 141840 | Sem Seguro | 144825 | Sem Seguro | 145725 | Sem Seguro |
| 12975 | Sem Seguro | 141841 | Sem Seguro | 144829 | Sem Seguro | 145726 | Sem Seguro |
| 13003 | Sem Seguro | 141855 | Sem Seguro | 144830 | Sem Seguro | 145728 | Sem Seguro |
| 13010 | Com 90% de cobertura | 141877 | Sem Seguro | 144831 | Sem Seguro | 145734 | Sem Seguro |
| 13014 | Com 90% de cobertura | 141883 | Sem Seguro | 144833 | Com 90% de cobertura | 145736 | Sem Seguro |
| 13017 | Com 90% de cobertura | 141911 | Sem Seguro | 144834 | Sem Seguro | 145737 | Sem Seguro |
| 13035 | Sem Seguro | 141932 | Sem Seguro | 144835 | Sem Seguro | 145743 | Sem Seguro |
| 13044 | Sem Seguro | 141954 | Sem Seguro | 144836 | Com 90% de cobertura | 145744 | Sem Seguro |
| 13052 | Com 90% de cobertura | 142016 | Com 90% de cobertura | 144838 | Com 90% de cobertura | 145745 | Sem Seguro |
| 13057 | Com 90% de cobertura | 142067 | Com 90% de cobertura | 144839 | Sem Seguro | 145747 | Sem Seguro |
| 13061 | Sem Seguro | 142109 | Sem Seguro | 144840 | Sem Seguro | 145748 | Sem Seguro |
| 13074 | Sem Seguro | 142120 | Com 90% de cobertura | 144843 | Sem Seguro | 145752 | Com 90% de cobertura |
| 13076 | Com 90% de cobertura | 142129 | Com 90% de cobertura | 144844 | Com 90% de cobertura | 145753 | Sem Seguro |
| 13082 | Sem Seguro | 142171 | Sem Seguro | 144847 | Com 90% de cobertura | 145754 | Sem Seguro |
| 13096 | Sem Seguro | 142187 | Sem Seguro | 144849 | Sem Seguro | 145757 | Sem Seguro |
| 13111 | Sem Seguro | 142213 | Sem Seguro | 144850 | Sem Seguro | 145759 | Sem Seguro |
| 13112 | Sem Seguro | 142315 | Com 90% de cobertura | 144862 | Sem Seguro | 145762 | Sem Seguro |
| 13132 | Sem Seguro | 142369 | Com 90% de cobertura | 144863 | Com 90% de cobertura | 145763 | Sem Seguro |
| 13156 | Sem Seguro | 142412 | Sem Seguro | 144864 | Com 90% de cobertura | 145764 | Sem Seguro |
| 13161 | Sem Seguro | 142423 | Sem Seguro | 144865 | Com 90% de cobertura | 145765 | Sem Seguro |
| 13164 | Com 90% de cobertura | 142424 | Sem Seguro | 144866 | Com 90% de cobertura | 145767 | Sem Seguro |
| 13168 | Com 90% de cobertura | 142445 | Com 90% de cobertura | 144867 | Com 90% de cobertura | 145770 | Sem Seguro |
| 13188 | Com 90% de cobertura | 142456 | Com 90% de cobertura | 144868 | Com 90% de cobertura | 145771 | Com 50% de cobertura |
| 13189 | Sem Seguro | 142476 | Sem Seguro | 144870 | Sem Seguro | 145772 | Sem Seguro |
| 13201 | Sem Seguro | 142550 | Sem Seguro | 144871 | Sem Seguro | 145775 | Sem Seguro |
| 13203 | Sem Seguro | 142552 | Sem Seguro | 144873 | Sem Seguro | 145776 | Sem Seguro |
| 13210 | Com 90% de cobertura | 142554 | Sem Seguro | 144877 | Sem Seguro | 145779 | Com 90% de |

197

| | | | | | | | |
|-------|----------------------|--------|----------------------|--------|----------------------|--------|----------------------|
| | | | | | | | cobertura |
| 13222 | Com 90% de cobertura | 142561 | Sem Seguro | 144879 | Sem Seguro | 145780 | Com 90% de cobertura |
| 13225 | Sem Seguro | 142587 | Sem Seguro | 144880 | Sem Seguro | 145781 | Sem Seguro |
| 13229 | Com 90% de cobertura | 142605 | Sem Seguro | 144883 | Sem Seguro | 145782 | Sem Seguro |
| 13232 | Sem Seguro | 142616 | Sem Seguro | 144884 | Sem Seguro | 145783 | Sem Seguro |
| 13234 | Sem Seguro | 142674 | Sem Seguro | 144885 | Sem Seguro | 145784 | Sem Seguro |
| 13235 | Sem Seguro | 142676 | Sem Seguro | 144894 | Sem Seguro | 145785 | Sem Seguro |
| 13242 | Sem Seguro | 142691 | Com 90% de cobertura | 144897 | Sem Seguro | 145786 | Sem Seguro |
| 13244 | Sem Seguro | 142694 | Sem Seguro | 144899 | Com 90% de cobertura | 145787 | Sem Seguro |
| 13246 | Sem Seguro | 142700 | Sem Seguro | 144900 | Sem Seguro | 145788 | Sem Seguro |
| 13247 | Sem Seguro | 142706 | Com 90% de cobertura | 144901 | Sem Seguro | 145790 | Sem Seguro |
| 13248 | Sem Seguro | 142739 | Sem Seguro | 144906 | Sem Seguro | 145792 | Sem Seguro |
| 13250 | Sem Seguro | 142740 | Sem Seguro | 144908 | Sem Seguro | 145793 | Sem Seguro |
| 13251 | Sem Seguro | 142757 | Com 90% de cobertura | 144909 | Sem Seguro | 145794 | Sem Seguro |
| 13252 | Sem Seguro | 142765 | Sem Seguro | 144911 | Sem Seguro | 145795 | Sem Seguro |
| 13254 | Sem Seguro | 142772 | Sem Seguro | 144912 | Sem Seguro | 145798 | Sem Seguro |
| 13257 | Sem Seguro | 142788 | Com 90% de cobertura | 144915 | Sem Seguro | 145799 | Sem Seguro |
| 13258 | Sem Seguro | 142803 | Sem Seguro | 144916 | Sem Seguro | 145800 | Sem Seguro |
| 13259 | Sem Seguro | 142826 | Com 90% de cobertura | 144919 | Sem Seguro | 145801 | Sem Seguro |
| 13262 | Sem Seguro | 142841 | Com 90% de cobertura | 144920 | Sem Seguro | 145802 | Sem Seguro |
| 13263 | Sem Seguro | 142851 | Sem Seguro | 144921 | Com 90% de cobertura | 145803 | Sem Seguro |
| 13264 | Sem Seguro | 142852 | Sem Seguro | 144922 | Sem Seguro | 145805 | Sem Seguro |
| 13267 | Sem Seguro | 142853 | Sem Seguro | 144923 | Sem Seguro | 145806 | Sem Seguro |
| 13269 | Sem Seguro | 142855 | Sem Seguro | 144924 | Sem Seguro | 145807 | Sem Seguro |
| 13270 | Sem Seguro | 142856 | Sem Seguro | 144925 | Sem Seguro | 145808 | Sem Seguro |
| 13271 | Sem Seguro | 142858 | Sem Seguro | 144926 | Sem Seguro | 145812 | Sem Seguro |
| 13272 | Sem Seguro | 142860 | Sem Seguro | 144927 | Sem Seguro | 145815 | Sem Seguro |
| 13273 | Sem Seguro | 142861 | Sem Seguro | 144931 | Sem Seguro | 145818 | Sem Seguro |
| 13274 | Sem Seguro | 142862 | Sem Seguro | 144935 | Sem Seguro | 145819 | Com 90% de cobertura |
| 13283 | Sem Seguro | 142864 | Sem Seguro | 144936 | Sem Seguro | 145820 | Sem Seguro |
| 13284 | Sem Seguro | 142873 | Sem Seguro | 144938 | Com 90% de cobertura | 145821 | Com 90% de cobertura |
| 13290 | Sem Seguro | 142874 | Sem Seguro | 144939 | Sem Seguro | 145822 | Com 90% de cobertura |
| 13291 | Sem Seguro | 142875 | Sem Seguro | 144940 | Com 90% de cobertura | 145825 | Com 90% de cobertura |
| 13293 | Com 90% de cobertura | 142876 | Sem Seguro | 144958 | Com 90% de cobertura | 145831 | Sem Seguro |
| 13297 | Sem Seguro | 142877 | Sem Seguro | 144962 | Sem Seguro | 145832 | Sem Seguro |
| 13303 | Sem Seguro | 142879 | Sem Seguro | 144967 | Sem Seguro | 145833 | Sem Seguro |
| 13311 | Sem Seguro | 142881 | Sem Seguro | 144968 | Sem Seguro | 145835 | Sem Seguro |
| 13314 | Sem Seguro | 142883 | Sem Seguro | 144969 | Com 90% de cobertura | 145836 | Sem Seguro |

| | | | | | | | |
|-------|----------------------|--------|----------------------|--------|----------------------|--------|----------------------|
| 13323 | Com 50% de cobertura | 142884 | Sem Seguro | 144970 | Com 90% de cobertura | 145837 | Sem Seguro |
| 13327 | Sem Seguro | 142885 | Sem Seguro | 144977 | Sem Seguro | 145838 | Sem Seguro |
| 13348 | Sem Seguro | 142886 | Sem Seguro | 144979 | Sem Seguro | 145839 | Sem Seguro |
| 13363 | Sem Seguro | 142887 | Sem Seguro | 144981 | Sem Seguro | 145843 | Sem Seguro |
| 13375 | Sem Seguro | 142888 | Sem Seguro | 144982 | Sem Seguro | 145845 | Sem Seguro |
| 13378 | Sem Seguro | 142889 | Sem Seguro | 144983 | Sem Seguro | 145847 | Sem Seguro |
| 13387 | Sem Seguro | 142891 | Sem Seguro | 144986 | Sem Seguro | 145848 | Sem Seguro |
| 13399 | Sem Seguro | 142892 | Sem Seguro | 144995 | Com 90% de cobertura | 145849 | Sem Seguro |
| 13421 | Sem Seguro | 142893 | Sem Seguro | 144996 | Sem Seguro | 145850 | Sem Seguro |
| 13427 | Sem Seguro | 142894 | Sem Seguro | 144997 | Sem Seguro | 145851 | Com 90% de cobertura |
| 13429 | Sem Seguro | 142895 | Sem Seguro | 144999 | Sem Seguro | 145852 | Sem Seguro |
| 13435 | Sem Seguro | 142896 | Sem Seguro | 145000 | Sem Seguro | 145853 | Sem Seguro |
| 13473 | Sem Seguro | 142897 | Sem Seguro | 145001 | Sem Seguro | 145854 | Sem Seguro |
| 13474 | Sem Seguro | 142899 | Sem Seguro | 145002 | Sem Seguro | 145856 | Sem Seguro |
| 13503 | Com 90% de cobertura | 142900 | Sem Seguro | 145003 | Sem Seguro | 145857 | Sem Seguro |
| 13512 | Sem Seguro | 142901 | Sem Seguro | 145005 | Sem Seguro | 145858 | Sem Seguro |
| 13526 | Sem Seguro | 142902 | Sem Seguro | 145007 | Sem Seguro | 145859 | Sem Seguro |
| 13529 | Com 90% de cobertura | 142905 | Sem Seguro | 145008 | Sem Seguro | 145862 | Sem Seguro |
| 13530 | Sem Seguro | 142906 | Sem Seguro | 145014 | Sem Seguro | 145863 | Sem Seguro |
| 13531 | Sem Seguro | 142907 | Sem Seguro | 145015 | Sem Seguro | 145865 | Sem Seguro |
| 13541 | Sem Seguro | 142909 | Sem Seguro | 145016 | Sem Seguro | 145866 | Sem Seguro |
| 13544 | Sem Seguro | 142915 | Sem Seguro | 145017 | Sem Seguro | 145867 | Sem Seguro |
| 13616 | Sem Seguro | 142917 | Sem Seguro | 145019 | Sem Seguro | 145868 | Sem Seguro |
| 13619 | Com 90% de cobertura | 142919 | Sem Seguro | 145023 | Com 90% de cobertura | 145872 | Sem Seguro |
| 13635 | Sem Seguro | 142921 | Sem Seguro | 145024 | Com 90% de cobertura | 145874 | Sem Seguro |
| 13677 | Sem Seguro | 142948 | Sem Seguro | 145026 | Sem Seguro | 145875 | Sem Seguro |
| 13679 | Sem Seguro | 142950 | Sem Seguro | 145029 | Sem Seguro | 145877 | Sem Seguro |
| 13682 | Com 90% de cobertura | 142953 | Sem Seguro | 145031 | Sem Seguro | 145878 | Sem Seguro |
| 13704 | Com 90% de cobertura | 142954 | Sem Seguro | 145033 | Sem Seguro | 145879 | Sem Seguro |
| 13802 | Sem Seguro | 142955 | Sem Seguro | 145040 | Sem Seguro | 145880 | Sem Seguro |
| 13803 | Sem Seguro | 142958 | Sem Seguro | 145044 | Sem Seguro | 145883 | Sem Seguro |
| 13804 | Sem Seguro | 142959 | Sem Seguro | 145047 | Sem Seguro | 145884 | Sem Seguro |
| 13817 | Sem Seguro | 142962 | Sem Seguro | 145048 | Sem Seguro | 145885 | Sem Seguro |
| 14027 | Sem Seguro | 142969 | Sem Seguro | 145050 | Sem Seguro | 145886 | Sem Seguro |
| 14044 | Sem Seguro | 143006 | Sem Seguro | 145051 | Sem Seguro | 145888 | Com 90% de cobertura |
| 14374 | Sem Seguro | 143041 | Com 90% de cobertura | 145055 | Sem Seguro | 145889 | Sem Seguro |
| 14633 | Sem Seguro | 143046 | Sem Seguro | 145058 | Sem Seguro | 145890 | Com 90% de cobertura |
| 15063 | Sem Seguro | 143047 | Sem Seguro | 145060 | Sem Seguro | 145893 | Sem Seguro |
| 15491 | Sem Seguro | 143048 | Sem Seguro | 145063 | Sem Seguro | 145894 | Sem Seguro |


| | | | | | | | |
|-------|----------------------|--------|----------------------|--------|----------------------|--------|----------------------|
| 15624 | Sem Seguro | 143114 | Sem Seguro | 145064 | Sem Seguro | 145896 | Sem Seguro |
| 15627 | Com 90% de cobertura | 143121 | Sem Seguro | 145065 | Sem Seguro | 145903 | Sem Seguro |
| 15628 | Com 90% de cobertura | 143128 | Sem Seguro | 145067 | Sem Seguro | 145905 | Sem Seguro |
| 15630 | Sem Seguro | 143152 | Sem Seguro | 145069 | Sem Seguro | 145906 | Sem Seguro |
| 15631 | Sem Seguro | 143154 | Com 90% de cobertura | 145073 | Sem Seguro | 145911 | Sem Seguro |
| 15632 | Sem Seguro | 143157 | Sem Seguro | 145082 | Sem Seguro | 145912 | Sem Seguro |
| 15683 | Com 90% de cobertura | 143163 | Sem Seguro | 145083 | Sem Seguro | 145914 | Sem Seguro |
| 15705 | Com 90% de cobertura | 143165 | Sem Seguro | 145084 | Com 90% de cobertura | 145915 | Sem Seguro |
| 15707 | Sem Seguro | 143166 | Sem Seguro | 145085 | Sem Seguro | 145931 | Sem Seguro |
| 15723 | Sem Seguro | 143168 | Sem Seguro | 145089 | Sem Seguro | 145932 | Sem Seguro |
| 15733 | Sem Seguro | 143201 | Sem Seguro | 145091 | Sem Seguro | 145936 | Sem Seguro |
| 15741 | Sem Seguro | 143202 | Sem Seguro | 145092 | Sem Seguro | 145938 | Sem Seguro |
| 15753 | Sem Seguro | 143213 | Sem Seguro | 145093 | Sem Seguro | 145939 | Com 90% de cobertura |
| 15767 | Sem Seguro | 143234 | Sem Seguro | 145095 | Sem Seguro | 145943 | Sem Seguro |
| 15768 | Sem Seguro | 143239 | Sem Seguro | 145096 | Com 90% de cobertura | 145950 | Com 90% de cobertura |
| 15791 | Sem Seguro | 143255 | Sem Seguro | 145097 | Sem Seguro | 145951 | Sem Seguro |
| 15800 | Sem Seguro | 143282 | Com 90% de cobertura | 145098 | Com 90% de cobertura | 145952 | Sem Seguro |
| 15809 | Sem Seguro | 143293 | Com 90% de cobertura | 145099 | Com 90% de cobertura | 145953 | Sem Seguro |
| 15816 | Sem Seguro | 143295 | Com 90% de cobertura | 145100 | Sem Seguro | 145954 | Com 90% de cobertura |
| 15818 | Sem Seguro | 143331 | Sem Seguro | 145102 | Sem Seguro | 145955 | Sem Seguro |
| 15881 | Sem Seguro | 143332 | Sem Seguro | 145103 | Sem Seguro | 145961 | Sem Seguro |
| 15889 | Sem Seguro | | | | | | |

ANEXO III

DECLARAÇÃO DO COORDENADOR LÍDER

BANCO BNP PARIBAS BRASIL S.A., instituição financeira integrante do sistema de distribuição de valores mobiliários, com sede na cidade de São Paulo, Estado de São Paulo, na Avenida Juscelino Kubitschek, n.º 510, 1º e 10º a 14º andares, inscrito no CNPJ/MF sob o n.º 01.522.368/0001-82, neste ato representado na forma de seu Estatuto Social, para fins de atender o que prevê o item 15 do anexo III da Instrução CVM n.º 414, de 30 de dezembro de 2004, conforme alterada, na qualidade de instituição intermediária líder da oferta pública sob regime de melhores esforços de colocação dos Certificados de Recebíveis do Agronegócio da 33ª série da 1ª (primeira) emissão, nos termos da Instrução CVM n.º 400, de 29 de dezembro de 2003, conforme alterada ("Instrução CVM 400" e "Oferta", respectivamente) e distribuição pública com esforços restritos de colocação dos Certificados de Recebíveis do Agronegócio da 34ª série da 1ª (primeira) emissão, nos termos da Instrução CVM n.º 476, de 16 de janeiro de 2009, conforme alterada ("Instrução CVM 476" e "Oferta Restrita", respectivamente) da Octante Securitizadora S.A., sociedade por ações com sede na Cidade de São Paulo, Estado de São Paulo, na Rua Beatriz, n.º 226, Alto de Pinheiros, inscrita no CNPJ/MF sob o n.º 12.139.922/0001-63, com seu Estatuto Social registrado na Junta Comercial do Estado de São Paulo sob o NIRE n.º 35.3.0038051-7, e inscrita na Comissão de Valores Mobiliários ("CVM") sob o n.º 22.390 ("Emissora"), declara, para todos os fins e efeitos que, verificou, em conjunto com a Emissora, a Planner Trustee Distribuidora de Títulos e Valores Mobiliários Ltda., sociedade empresária limitada com sede na Cidade de São Paulo, Estado de São Paulo, na Avenida Brigadeiro Faria Lima n.º 3.900, 10º andar, inscrita no CNPJ/MF sob o n.º 67.030.395/0001-46, na qualidade de agente fiduciário, e assessores legais contratados para a Oferta e Oferta Restrita, a legalidade e ausência de vícios da operação, além de ter agido com diligência para assegurar a veracidade, consistência, correção e suficiência das informações prestadas pela Emissora nos prospectos preliminar e definitivo da Oferta e no "*Termo de Securitização de Créditos do Agronegócio das 33ª (Trigésima Terceira), 34ª (Trigésima Quarta) e 35ª (Trigésima Quinta) Séries da Primeira Emissão de Certificados de Recebíveis do Agronegócio da Octante Securitizadora S.A.*".


São Paulo, [●] de [●] de 2015

201


BANCO BNP PARIBAS S.A.

1. _____
Por:
Cargo:

2. _____
Por:
Cargo:

h 202



ANEXO IV

DECLARAÇÃO DA SECURITIZADORA

OCTANTE SECURITIZADORA S.A., sociedade por ações com sede na Cidade de São Paulo, Estado de São Paulo, na Rua Beatriz, n.º 226, Alto de Pinheiros, inscrita no CNPJ/MF sob o n.º 12.139.922/0001-63, com seu Estatuto Social registrado na Junta Comercial do Estado de São Paulo sob o NIRE n.º 35.3.0038051-7, e inscrita na Comissão de Valores Mobiliários ("CVM") sob o n.º 22.390, neste ato representada na forma de seu Estatuto Social ("Emissora"), para fins de atender o que prevê o item 15 do Anexo III da Instrução CVM n.º 414, de 30 de dezembro de 2004, conforme alterada, na qualidade de companhia emissora dos Certificados de Recebíveis do Agronegócio das 33ª, 34ª e 35ª séries de sua 1ª (primeira) emissão, declara, para todos os fins e efeitos que, verificou, em conjunto com o Banco BNP Paribas Brasil S.A., instituição financeira integrante do sistema de distribuição de valores mobiliários, com sede na Avenida Juscelino Kubitschek, n.º 510, 1º e 10º a 14º andares, cidade de São Paulo, Estado de São Paulo, inscrito no CNPJ/MF sob o n.º 01.522.368/0001-82, na qualidade de instituição intermediária líder da oferta pública sob regime de melhores esforços de colocação dos Certificados de Recebíveis do Agronegócio da 33ª série da 1ª (primeira) emissão da Emissora, nos termos da Instrução CVM n.º 400, de 29 de dezembro de 2003, conforme alterada ("Instrução CVM 400" e "Oferta", respectivamente) e distribuição pública com esforços restritos de colocação dos Certificados de Recebíveis do Agronegócio da 34ª série da 1ª (primeira) emissão da Emissora, nos termos da Instrução CVM n.º 476, de 16 de janeiro de 2009, conforme alterada ("Instrução CVM 476" e "Oferta Restrita", respectivamente), a Planner Trustee Distribuidora de Títulos e Valores Mobiliários Ltda., sociedade empresária limitada com sede na Cidade de São Paulo, Estado de São Paulo, na Avenida Brigadeiro Faria Lima n.º 3.900, 10º andar, inscrita no CNPJ/MF sob o n.º 67.030.395/0001-46, na qualidade de agente fiduciário, e assessores legais contratados para a Oferta e Oferta Restrita, a legalidade e ausência de vícios da operação, além de ter agido com diligência para assegurar a veracidade, consistência, correção e suficiência das informações prestadas nos prospectos preliminar e definitivo da Oferta e no "*Termo de Securitização de Créditos do Agronegócio das 33ª (Trigésima Terceira), 34ª (Trigésima Quarta) e 35ª (Trigésima Quinta) Séries da Primeira Emissão de Certificados de Recebíveis do Agronegócio da Octante Securitizadora S.A.*".

São Paulo, [●] de [●] de 2015

203



OCTANTE SECURITIZADORA S.A.

1. _____


Por:

Cargo:

2. _____

Por:

Cargo:

Handwritten signatures and initials in black ink, including a large 'V' and several cursive signatures.

ANEXO V

DECLARAÇÃO DO AGENTE FIDUCIÁRIO

PLANNER TRUSTEE DISTRIBUIDORA DE TÍTULOS E VALORES MOBILIÁRIOS LTDA., sociedade empresária limitada com sede na Cidade de São Paulo, Estado de São Paulo, na Avenida Brigadeiro Faria Lima n.º 3.900, 10º andar, inscrita no CNPJ/MF sob n.º 67.030.395/0001-46, neste ato representada na forma de seu Contrato Social, para fins de atender o que prevê o item 15 do anexo III da Instrução CVM n.º 414, de 30 de dezembro de 2004, conforme alterada ("Instrução CVM 414"), e os artigos 10 e 12, incisos V e IX, da Instrução da CVM n.º 28, de 23 de novembro de 1983, conforme alterada ("Instrução CVM 28"), na qualidade de agente fiduciário ("Agente Fiduciário") dos Certificados de Recebíveis do Agronegócio das 33ª, 34ª e 35ª séries da 1ª (primeira) emissão da Octante Securitizadora S.A., sociedade por ações com sede na Cidade de São Paulo, Estado de São Paulo, na Rua Beatriz, n.º 226, Alto de Pinheiros, inscrita no CNPJ/MF sob o n.º 12.139.922/0001-63, com seu Estatuto Social registrado na Junta Comercial do Estado de São Paulo sob o NIRE n.º 35.3.0038051-7, e inscrita na Comissão de Valores Mobiliários ("CVM") sob o n.º 22.390 ("Emissora" e "Emissão", respectivamente), declara, para todos os fins e efeitos que, verificou, em conjunto com a Emissora, o Banco BNP Paribas Brasil S.A., instituição financeira integrante do sistema de distribuição de valores mobiliários, com sede na Avenida Juscelino Kubitschek, n.º 510, 1º e 10º a 14º andares, cidade de São Paulo, Estado de São Paulo, inscrito no CNPJ/MF sob o n.º 01.522.368/0001-82, na qualidade de instituição intermediária líder da oferta pública sob regime de melhores esforços de colocação dos Certificados de Recebíveis do Agronegócio da 33ª série da 1ª (primeira) emissão da Emissora, nos termos da Instrução CVM n.º 400, de 29 de dezembro de 2003, conforme alterada ("Instrução CVM 400" e "Oferta", respectivamente) e distribuição pública com esforços restritos de colocação dos Certificados de Recebíveis do Agronegócio da 34ª série da 1ª (primeira) emissão da Emissora, nos termos da Instrução CVM n.º 476, de 16 de janeiro de 2009, conforme alterada ("Instrução CVM 476" e "Oferta Restrita", respectivamente), e assessores legais contratados para a Oferta e Oferta Restrita, a legalidade e ausência de vícios da operação, além de ter agido com diligência para assegurar que:

- (a) o "Prospecto Preliminar de Distribuição Pública da 33ª Série da 1ª Emissão de Certificados de Recebíveis do Agronegócio da Octante Securitizadora S.A." ("Prospecto Preliminar") e o "Termo de Securitização de Créditos do

b

205

Agronegócio da 33ª (Trigésima Terceira), 34ª (Trigésima Quarta) e 35ª (Trigésima Quinta) Séries da Primeira Emissão de Certificados de Recebíveis do Agronegócio da Octante Securitizadora S.A." ("Termo de Securitização") contém e o "Prospecto Definitivo de Distribuição Pública da 33ª Série da 1ª Emissão de Certificados de Recebíveis do Agronegócio da Octante Securitizadora S.A." ("Prospecto Definitivo") conterá todas as informações relevantes a respeito dos CRA, da Emissora e suas atividades, sua situação econômico-financeira e os riscos inerentes às suas atividades, bem como outras informações relevantes no âmbito da Oferta e Oferta Restrita, sendo tais informações verdadeiras, precisas, consistentes, corretas e suficientes, para permitir aos Investidores Qualificados uma tomada de decisão fundamentada a respeito da Oferta e Oferta restrita;


- (b) o Prospecto Preliminar foi e o Prospecto Definitivo da Oferta será elaborado de acordo com as normas pertinentes, incluindo, mas não se limitando, a Instrução CVM 400 e a Instrução CVM 414; e
- (c) não se encontra em nenhuma das situações de conflito de interesse previstas no artigo 10 da Instrução CVM 28, de 23 de novembro de 1983, conforme alterada.

São Paulo, [●] de [●] de 2015

**PLANNER TRUSTEE DISTRIBUIDORA DE TÍTULOS E VALORES
MOBILIÁRIOS LTDA.**

1. _____
Por:
Cargo:

2. _____
Por:
Cargo:

206


ANEXO VI

DECLARAÇÃO DA SECURITIZADORA

OCTANTE SECURITIZADORA S.A., sociedade por ações com sede na Cidade de São Paulo, Estado de São Paulo, na Rua Beatriz, n.º 226, Alto de Pinheiros, inscrita no CNPJ/MF sob o n.º 12.139.922/0001-63, com seu Estatuto Social registrado na Junta Comercial do Estado de São Paulo sob o NIRE n.º 35.3.0038051-7, e inscrita na Comissão de Valores Mobiliários ("CVM") sob o n.º 22.390, neste ato representada na forma de seu Estatuto Social ("Emissora"), para fins de atender o que prevê o item 4 do anexo III da Instrução CVM n.º 414, de 30 de dezembro de 2004, conforme alterada, na qualidade de companhia emissora dos Certificados de Recebíveis do Agronegócio das 33ª, 34ª e 35ª séries de sua primeira emissão ("Emissão"), declara, para todos os fins e efeitos que instituiu regime fiduciário composto (i) pelos Créditos do Agronegócio vinculados ao Termo de Securitização e seus respectivos acessórios; (ii) recursos do Fundo de Reserva, ainda que investidos em Outros Ativos; (iii) pelo Montante Retido; (iv) o seguro objeto da Apólice de Seguro; (v) valores eventualmente auferidos em razão dos Contratos de Opção IDI e Outros Ativos; (vi) Outros Ativos e (vii) demais pelos valores que venham a ser depositados na Conta Centralizadora e na Conta Créditos do Agronegócio sob Condição Suspensiva CRA Ponte, o qual não se confunde com o patrimônio comum da Emissora e se destina exclusivamente à liquidação dos CRA a que está afetado, bem como ao pagamento dos respectivos custos de administração e obrigações fiscais.

São Paulo, [●] de [●] de 2015

OCTANTE SECURITIZADORA S.A.

1. _____
Por:
Cargo:

2. _____
Por:
Cargo:

ANEXO VII

TRATAMENTO FISCAL


Os titulares de CRA não devem considerar unicamente as informações contidas neste Prospecto para fins de avaliar o tratamento tributário de seu investimento em CRA, devendo consultar seus próprios assessores quanto à tributação específica à qual estarão sujeitos, inclusive quanto a outros tributos eventualmente aplicáveis a esse investimento ou a ganhos porventura auferidos em transações com CRA.

Imposto de Renda Pessoas Físicas e Jurídicas Residentes no Brasil

Como regra geral, os rendimentos em CRA auferidos por pessoas jurídicas não-financeiras estão sujeitos à incidência do Imposto de Renda Retido na Fonte ("IRRF"), a ser calculado com base na aplicação de alíquotas regressivas, de acordo com o prazo da aplicação geradora dos rendimentos tributáveis: (a) até 180 dias: alíquota de 22,5% (vinte e dois inteiros e cinco décimos por cento); (b) de 181 a 360 dias: alíquota de 20% (vinte por cento); (c) de 361 a 720 dias: alíquota de 17,5% (dezessete inteiros e cinco décimos por cento) e (d) acima de 720 dias: alíquota de 15% (quinze por cento). Este prazo de aplicação é contado da data em que o investidor efetuou o investimento, até a data do resgate (artigo 1º da Lei nº. 11.033/04 e artigo 65 da Lei nº. 8.981/95).

Não obstante, há regras específicas aplicáveis a cada tipo de investidor, conforme sua qualificação como pessoa física, pessoa jurídica, inclusive isenta, fundo de investimento, instituição financeira, sociedade de seguro, de previdência privada, de capitalização, corretora de títulos, valores mobiliários e câmbio, distribuidora de títulos e valores mobiliários, sociedade de arrendamento mercantil ou investidor estrangeiro.

O IRRF retido, na forma descrita acima, das pessoas jurídicas não-financeiras tributadas com base no lucro real, presumido ou arbitrado, é considerado antecipação do imposto de renda devido, gerando o direito a ser reduzido do Imposto de Renda da Pessoa Jurídica ("IRPJ") apurado em cada período de apuração (artigo 76, I da Lei nº. 8.981/95). O rendimento também deverá ser computado na base de cálculo do IRPJ e da Contribuição Social sobre o Lucro Líquido ("CSLL"). As alíquotas do IRPJ correspondem a 15% (quinze por cento) e adicional de 10%, (dez por cento) sendo o adicional calculado sobre a parcela do



lucro real que exceder o equivalente a R\$240.000,00 por ano; a alíquota da CSLL, para pessoas jurídicas não-financeiras, corresponde a 9% (nove por cento). Os rendimentos em CRA auferidos por pessoas jurídicas não-financeiras não integram atualmente a base de cálculo da Contribuição para o Financiamento da Seguridade Social (“COFINS”) e da Contribuição ao Programa de Integração Social (“PIS”), caso a respectiva pessoa jurídica apure essas contribuições pela sistemática cumulativa. Por outro lado, no caso de pessoa jurídica tributada de acordo com a sistemática não-cumulativa, tais contribuições incidem atualmente à alíquota zero sobre receitas financeiras (como o seriam as receitas reconhecidas por conta dos rendimentos em CRA).

Com relação aos investimentos em CRA realizados por instituições financeiras, fundos de investimento, seguradoras, por entidades de previdência privada fechadas, entidades de previdência complementar abertas, sociedades de capitalização, corretoras e distribuidoras de títulos e valores mobiliários e sociedades de arrendamento mercantil, há dispensa de retenção do IRRF.

Não obstante a isenção de retenção na fonte, os rendimentos decorrentes de investimento em CRA por essas entidades, via de regra, e à exceção dos fundos de investimento, serão tributados pelo IRPJ, à alíquota de 15% (quinze por cento) e adicional de 10% (dez por cento); pela CSLL, à alíquota de 15% (quinze por cento). As carteiras de fundos de investimentos (exceto fundos imobiliários) estão, em regra, isentas do IR (artigo 28, parágrafo 10, da Lei 9.532, de 10 de dezembro de 1997). Ademais, no caso das instituições financeiras, os rendimentos decorrentes de investimento em CRA estão potencialmente sujeitos à Contribuição ao PIS e à COFINS às alíquotas de 0,65% (sessenta e cinco centésimos por cento) e 4% (quatro por cento), respectivamente.

Para as pessoas físicas, os rendimentos gerados por aplicação em CRA estão isentos de imposto de renda (na fonte e na declaração de ajuste anual), por força do artigo 3º, inciso IV, da Lei nº 11.033/04.

Pessoas jurídicas isentas terão seus ganhos e rendimentos tributados exclusivamente na fonte, ou seja, o imposto não é compensável (artigo 76, II, da Lei nº 8.981, de 20 de janeiro de 1995). As entidades imunes estão dispensadas da retenção do imposto na fonte desde que declarem sua condição à fonte pagadora (artigo 71 da Lei nº 8.981, de 20 de janeiro de 1995, com a redação dada pela Lei nº 9.065, de 20 de junho de 1995).

Investidores Residentes ou Domiciliados no Exterior

Em relação aos Investidores residentes, domiciliados ou com sede no exterior que investirem em CRA no País de acordo com as normas previstas na Resolução CMN nº 2.689, de 26 de janeiro de 2000, os rendimentos auferidos estão sujeitos à incidência do IRRF à alíquota de 15% (quinze por cento). Exceção é feita para o caso de Investidor domiciliado em país ou jurisdição considerado como de tributação favorecida, assim entendidos aqueles que não tributam a renda ou que a tributam à alíquota inferior a 20% (vinte por cento) ("Jurisdição de Tributação Favorecida").

Imposto sobre Operações Financeiras – IOF

Imposto sobre Operações de Câmbio ("IOF/Câmbio")

Regra geral, as operações de câmbio relacionadas aos investimentos estrangeiros realizados nos mercados financeiros e de capitais de acordo com as normas e condições do Conselho Monetário Nacional (Resolução CMN nº 2.689), inclusive por meio de operações simultâneas, incluindo as operações de câmbio relacionadas aos investimentos em CRA, estão sujeitas à incidência do IOF/Câmbio à alíquota zero no ingresso e à alíquota zero no retorno dos recursos, conforme Decreto nº 6.306, de 14 de dezembro de 2007 ("Decreto 6.306/07"), e alterações posteriores. Em qualquer caso, a alíquota do IOF/Câmbio pode ser majorada até o percentual de 25% (vinte e cinco por cento), a qualquer tempo por ato do Poder Executivo, relativamente a transações ocorridas após esta eventual alteração.

Imposto sobre Operações com Títulos e Valores Mobiliários ("IOF/Títulos")

As operações com CRA estão sujeitas à alíquota zero do IOF/Títulos, conforme Decreto nº 6.306/07, e alterações posteriores. Em qualquer caso, a alíquota do IOF/Títulos pode ser majorada a qualquer tempo por ato do Poder Executivo, até o percentual de 1,50% (um inteiro e cinquenta centésimos por cento) ao dia, relativamente a transações ocorridas após este eventual aumento.

