

PRIMEIRO ADITAMENTO AO TERMO DE SECURITIZAÇÃO DE CRÉDITOS DO AGRONEGÓCIO DAS 1ª e 2ª SÉRIES DA 12ª EMISSÃO DE CERTIFICADOS DE RECEBÍVEIS DO AGRONEGÓCIO DA OCTANTE SECURITIZADORA S.A.

OCTANTE SECURITIZADORA S.A., sociedade por ações com sede na Cidade de São Paulo, Estado de São Paulo, na Rua Beatriz, n.º 226, Alto de Pinheiros, inscrita no CNPJ/MF sob o n.º 12.139.922/0001-63, com seu estatuto social registrado na Junta Comercial do Estado de São Paulo sob o NIRE n.º 35.3.0038051-7, e com registro de companhia aberta perante a Comissão de Valores Mobiliários ("CVM") sob o n.º 22.390, neste ato representada na forma de seu Estatuto Social ("Emissora" ou "Securizadora"); e

Na qualidade de agente fiduciário nomeado nos termos do artigo 10º da Lei n.º 9.514 e da Instrução CVM n.º 583,

OLIVEIRA TRUST DISTRIBUIDORA DE TÍTULOS E VALORES MOBILIÁRIOS S.A., instituição financeira com sede na cidade do Rio de Janeiro, Estado do Rio de Janeiro, localizada na Avenida das Américas, n.º 3.434, bloco 07, sala 201, inscrita no CNPJ/MF sob o n.º 36.113.876/0001-91, neste ato representada na forma de seu estatuto social ("Agente Fiduciário");

CONSIDERANDO QUE, foi aprovada a realização da emissão das 1ª e 2ª séries da 12ª emissão de certificados de recebíveis do agronegócio da Emissora ("CRA") em (i) assembleia geral extraordinária da Securizadora, realizada em 17 de março de 2014, cuja ata foi devidamente registrada perante a Junta Comercial do Estado de São Paulo – JUCESP sob o n.º 104.024/14-8 e publicada no Diário Oficial do Estado de São Paulo e no jornal "Diário Comercial", em 2 de abril de 2014; e (ii) reunião de diretoria da emissora, realizada em 04 de agosto de 2016, posteriormente ratificada em 27 de setembro de 2016 ("Emissão");

CONSIDERANDO QUE os CRA Sênior foram objeto de distribuição pública realizada nos termos da Instrução da CVM n.º 400, de 29 de dezembro de 2003, conforme alterada ("Oferta") e os CRA Subordinados subscritos e integralizado pela Monsanto do Brasil Ltda., sociedade limitada com sede na Avenida das Nações Unidas, 12.901 – Torre Norte, 7º e 8º andares, São Paulo – SP, CEP 04578-000, inscrita no CNPJ/MF sob o n.º 64.858.525/0001-45 ("Monsanto"), e Monsoy Ltda., sociedade limitada com sede na Avenida das Nações Unidas, 12.901 – Torre Norte, 7º andar, conjunto N-701, sala A, CEP 04578-000, São Paulo – SP, inscrita no CNPJ/MF sob o n.º 00.901.864/0001-84 ou suas afiliadas, na qualidade de originadoras e cedentes dos Créditos do Agronegócio ("Monsoy" e em conjunto com a Monsanto, "Cedentes") por meio de colocação privada;

CONSIDERANDO QUE, em 13 de outubro de 2016, a Securizadora e o Agente Fiduciário firmaram o "Termo de Securitização de Créditos do Agronegócio das 1ª e 2ª séries da 12ª






emissão de Certificados de Recebíveis do Agronegócio da Octante Securitizadora S.A." ("Termo de Securitização");

CONSIDERANDO QUE, em 13 de outubro de 2016, a Monsanto cedeu à Emissora, na forma estipulada no "*Instrumento Particular de Contrato de Cessão, Promessa de Cessão e Aquisição de Direitos Creditórios do Agronegócio e outras Avenças*" ("Contrato de Cessão"), os direitos creditórios de sua titularidade, tendo sido referido contrato registrado em 18 de outubro de 2016;

CONSIDERANDO QUE, em 04 de novembro de 2016, Cedente e Cessionária firmaram o "*Termo de Cessão nº 1*", que passou a integrar o Anexo V do Contrato de Cessão, trazendo em seu escopo o valor total para as cessões, no âmbito da operação, perfazendo o Preço de Aquisição o montante de R\$ 314.266.011,99 (trezentos e quatorze milhões, duzentos e sessenta e seis mil e onze reais e noventa e nove centavos);

CONSIDERANDO QUE, em 20 de janeiro de 2017, houve alteração no valor do Preço de Aquisição, passando este a perfazer o montante de R\$ 65.229.187,10 (sessenta e cinco milhões, duzentos e vinte e nove mil, cento e oitenta e sete reais e dez centavos), acarretando a celebração do "*Termo de Cessão Consolidado nº 1*", registrado em 08 de fevereiro de 2017, de forma a refletir tais alterações;

CONSIDERANDO QUE, em 10 de fevereiro de 2017, houve alteração no valor do Preço de Aquisição, passando este a perfazer o montante de R\$39.954.370,39 (trinta e nove milhões, novecentos e cinquenta e quatro mil, trezentos e setenta reais e trinta e nove centavos), acarretando a celebração do "*Termo de Cessão Consolidado nº 2*", registrado em 24 de fevereiro de 2017, de forma a refletir tais alterações;

CONSIDERANDO QUE, em 07 de março de 2017, houve alteração no valor do Preço de Aquisição, passando este a perfazer o montante de R\$29.272.691,30 (vinte e nove milhões, duzentos e setenta e dois mil, seiscentos e noventa e um reais e trinta centavos), acarretando a celebração do "*Termo de Cessão Consolidado nº 3*", registrado em 04 de abril de 2017, de forma a refletir tais alterações;

CONSIDERANDO QUE, em 03 de abril de 2017, houve alteração no valor do Preço de Aquisição, passando este a perfazer o montante de R\$35.955.256,97 (trinta e cinco milhões, novecentos e cinquenta e cinco mil, duzentos e cinquenta e seis reais e noventa e sete centavos), acarretando a celebração do "*Termo de Cessão Consolidado nº 4*", registrado em 10 de abril de 2017, de forma a refletir tais alterações;

CONSIDERANDO QUE, a Securitizadora e o Agente Fiduciário desejam aditar o Termo de Securitização para formalizar as alterações das informações dos direitos creditórios constantes no Anexo I do Termo de Securitização;



RESOLVEM a Securitizadora e o Agente Fiduciário na melhor forma de direito, firmar o presente "Primeiro Aditamento ao Termo de Securitização de Créditos do Agronegócio das 1ª e 2ª séries da 12ª emissão de Certificados de Recebíveis do Agronegócio da Octante Securitizadora S.A." ("Primeiro Aditamento ao Termo de Securitização"), que será regido pelas seguintes cláusulas e condições:

CLÁUSULA PRIMEIRA – DEFINIÇÕES

1.1. Todos os termos e expressões iniciados em maiúsculas, em sua forma singular ou plural, utilizados no presente Primeiro Aditamento ao Termo de Securitização e nele não definidos têm o mesmo significado que lhes são atribuídos no Termo de Securitização.

CLÁUSULA SEGUNDA – DO ADITAMENTO AO TERMO DE SECURITIZAÇÃO

2.1 Pelo presente Primeiro Aditamento ao Termo de Securitização, resolvem, em decorrência das considerações acima, alterar o Anexo I do Termo de Securitização, que passará a vigorar com a seguinte nova redação:

Termo de Cessão Consolidado nº 2

ANEXO I – DIREITOS CREDITÓRIOS DO AGRONEGÓCIO ("CRÉDITOS DO AGRONEGÓCIO")

Razão Social	Atribuição	CNPJ/CPF	Data de Vencimento	Valor Nominal	Valor Cessão
ABCN COM REPRES LTDA EPP	0065557-10	04404050000195	20/04/2017	351.820,80	336.274,40
ABCN COM REPRES LTDA EPP	0065579-10	04404050000195	20/04/2017	351.820,80	336.274,40
ABCN COM REPRES LTDA EPP	0065633-10	04404050000195	20/04/2017	181.651,20	173.624,32
ADAGRO COM PROD AGR LTDA EPP	00174885-1	62774021000111	05/05/2017	44.098,56	41.775,61
ADL COM IMP EXP AGROP LTDA	00038939-3	05952088000165	20/05/2017	321.552,00	301.908,77
AGR ALVORADA LTDA	00038769-3	04854422000185	20/05/2017	230.697,60	216.604,56
AGR ALVORADA LTDA	00038821-3	04854422000185	20/05/2017	424.166,40	398.254,58
AGR HORIZONTE LTDA	00079970-5	77837979000181	05/04/2017	33.283,80	32.098,08
AGR HORIZONTE LTDA	00081716-5	77837979000181	05/04/2017	166.509,00	160.577,21
AGRO AMAZONIA PROD AGROP SA	00039161-3	13563680000101	01/04/2017	362.880,00	351.770,17
AGRO AMAZONIA PROD AGROP SA	00039335-3	13563680000101	20/04/2017	373.708,80	357.195,21
AGRO AMAZONIA PROD AGROP SA	00039343-3	13563680000101	20/04/2017	373.708,80	357.195,21
AGRO AMAZONIA PROD AGROP SA	0065651-10	13563680000101	20/04/2017	181.954,40	174.565,01
AGRO COML AFUBRA LTDA	00019576-3	74072513000144	20/03/2017	159.936,00	155.712,89
AGRO COML AFUBRA LTDA	00019577-3	74072513000144	20/03/2017	31.987,20	31.142,58
AGRO COML AFUBRA LTDA	00019579-3	74072513000144	20/03/2017	31.987,20	31.142,58
AGRO COML AFUBRA LTDA	00019583-3	74072513000144	20/02/2017	67.680,00	66.999,25

AGRO COML AFUBRA LTDA	00019584-3	74072513000144	20/02/2017	118.440,00	117.248,69
AGRO COML AFUBRA LTDA	00019585-3	74072513000144	20/03/2017	181.248,00	176.462,15
AGRO COML AFUBRA LTDA	00019586-3	74072513000144	20/03/2017	31.987,20	31.142,58
AGRO COML AFUBRA LTDA	0067574-10	74072513000144	20/02/2017	249.792,00	247.279,50
AGRO RURAL INS AGR LTDA	00081387-5	11515667000143	05/04/2017	55.807,01	53.818,92
AGRO RURAL INS AGR LTDA	00081388-5	11515667000143	05/04/2017	224.378,70	216.385,33
AGRO TECH COM REPRES AGR LTDA	00172639-1	05577529000196	05/05/2017	37.574,63	35.595,34
AGRO TECH COM REPRES AGR LTDA	00173773-1	05577529000196	05/05/2017	86.289,27	81.743,87
AGRO TECH COM REPRES AGR LTDA	0064887-10	05577529000196	20/05/2017	65.616,00	61.929,42
AGROFITO LTDA	00172557-1	48450688000138	05/05/2017	33.176,57	31.428,95
AGROFITO LTDA	00173046-1	48450688000138	05/05/2017	28.642,25	27.255,12
AGROFITO LTDA	00175697-1	48450688000138	05/05/2017	90.363,99	85.603,95
AGROFORMULA COML AGR LTDA	0067762-10	06222555000164	20/04/2017	46.012,80	43.979,57
AGROMAVE INS AGR LTDA	00036818-3	07534739000122	20/03/2017	466.560,00	454.240,48
AGROMAVE INS AGR LTDA	00036898-3	07534739000122	20/03/2017	466.560,00	454.240,48
AGROMAVE INS AGR LTDA	00037264-3	07534739000122	20/04/2017	447.206,40	427.445,06
AGROMAVE INS AGR LTDA	00037265-3	07534739000122	20/04/2017	447.206,40	427.445,06
AGROMAVE INS AGR LTDA	00037300-3	07534739000122	20/05/2017	447.206,40	419.887,10
AGROMAVE INS AGR LTDA	00037340-3	07534739000122	20/04/2017	422.169,60	403.514,60
AGROMAVE INS AGR LTDA	00041067-3	07534739000122	20/04/2017	324.565,92	311.384,90
AGROMECH JALES AGR LTDA	0067273-10	05761558000103	20/04/2017	113.691,20	108.667,37
AGROMECHI AGR LTDA	0067272-10	65637076000178	20/04/2017	172.643,20	165.014,37
AGROMECHI AGR LTDA	0067624-10	65637076000178	20/04/2017	70.236,80	67.133,15
AGROP VEIGA LTDA	00175276-1	56541287000111	05/05/2017	81.814,24	77.504,57
AGROPRIM PROD AGROP LTDA	0067765-10	55978787000152	20/05/2017	35.828,80	33.815,79
AGROSEMA DISTR DE INS AGR LTDA	00172942-1	00567813000168	05/05/2017	102.940,29	97.954,94
AGROSEMA DISTR DE INS AGR LTDA	00175197-1	00567813000168	05/05/2017	58.522,00	55.687,80
AGROSEMA DISTR DE INS AGR LTDA	00176213-1	00567813000168	05/05/2017	32.788,80	31.061,61
AGROSEMA DISTR DE INS AGR LTDA	00176296-1	00567813000168	05/05/2017	37.280,40	35.316,61
AGROSEMA DISTR DE INS AGR LTDA	00177026-1	00567813000168	05/05/2017	46.587,46	44.133,41
AGROSEMA DISTR DE INS AGR LTDA	00179373-1	00567813000168	05/05/2017	29.396,70	27.848,19
AGROSEMA DISTR DE INS AGR LTDA	00179907-1	00567813000168	05/05/2017	29.509,92	27.955,45
AGROVENC COM IMP EXP AGROP LTDA	00038946-3	05197599000119	20/05/2017	153.312,00	144.698,29
AGROVENC COM IMP EXP AGROP LTDA	00041393-3	05197599000119	20/05/2017	49.278,24	46.267,89
AGROVENC COM IMP EXP AGROP LTDA	0063566-10	05197599000119	20/05/2017	171.793,44	162.141,36
ARM GERAIS RIOLANDIA LTDA EPP	00172060-1	03741613000178	05/05/2017	66.631,32	63.404,39
BANDEIRA KRASSMANN LTDA	00012933-3	00357595000137	05/05/2017	127.228,80	121.067,16

BARICITRUS COM IMP EXP LTDA	00174076-1	60043544000162	05/05/2017	112.752,00	106.812,64
BARICITRUS COM IMP EXP LTDA	00176044-1	60043544000162	05/05/2017	49.101,40	46.723,44
BIO RURAL COM REPRES LTDA	0064937-10	02135454000103	05/05/2017	153.600,00	146.161,22
BIO RURAL COM REPRES LTDA	0064987-10	02135454000103	05/05/2017	153.600,00	146.161,22
BIO RURAL COM REPRES LTDA	0065016-10	02135454000103	05/05/2017	153.600,00	146.161,22
BIO RURAL COM REPRES LTDA	0065037-10	02135454000103	05/05/2017	153.600,00	146.161,22
BIO RURAL COM REPRES LTDA	0065065-10	02135454000103	05/05/2017	141.436,80	134.587,08
BIO RURAL COM REPRES LTDA	0065066-10	02135454000103	05/05/2017	76.800,00	73.080,61
BIO RURAL COM REPRES LTDA	0065114-10	02135454000103	05/05/2017	54.470,40	51.832,42
BIO RURAL COM REPRES LTDA	0065122-10	02135454000103	05/05/2017	377.164,80	358.898,87
BIO RURAL COM REPRES LTDA	0065251-10	02135454000103	05/05/2017	153.600,00	146.161,22
BIO RURAL COM REPRES LTDA	0065252-10	02135454000103	05/05/2017	46.790,40	44.524,36
BIOCAMPO COM AGROP LTDA	0064047-10	10873124000135	20/04/2017	37.900,80	36.361,60
BIRIFERTIL COM REPR PROD AGROP	0067632-10	02315686000135	20/04/2017	33.340,80	31.867,52
BRAVA AGRONEG LTDA	0064255-10	05682239000102	20/04/2017	307.814,40	295.313,68
BUSSADORI GARCIA & CIA LTDA	00074750-5	01236287000116	05/05/2017	105.642,24	100.077,40
BUSSADORI GARCIA & CIA LTDA	00074913-5	01236287000116	05/05/2017	37.116,50	35.161,34
BUSSADORI GARCIA & CIA LTDA	00075304-5	01236287000116	05/05/2017	29.423,59	27.873,66
BUSSADORI GARCIA & CIA LTDA	00075598-5	01236287000116	05/05/2017	341.486,60	323.498,35
BUSSADORI GARCIA & CIA LTDA	00075599-5	01236287000116	05/05/2017	312.302,76	295.851,81
BUSSADORI GARCIA & CIA LTDA	00075659-5	01236287000116	05/05/2017	78.413,68	74.283,14
BUSSADORI GARCIA & CIA LTDA	00075719-5	01236287000116	05/05/2017	73.005,84	69.160,16
BUSSADORI GARCIA & CIA LTDA	00075729-5	01236287000116	05/05/2017	46.195,80	43.762,38
BUSSADORI GARCIA & CIA LTDA	00075730-5	01236287000116	05/05/2017	31.703,00	30.033,00
BUSSADORI GARCIA & CIA LTDA	00076378-5	01236287000116	05/05/2017	37.173,52	35.215,36
C A COM PROD AGROP LTDA EPP	0067258-10	06286153000123	20/04/2017	17.155,20	16.397,14
C A COM PROD AGROP LTDA EPP	0067259-10	06286153000123	20/04/2017	16.953,60	16.204,45
C A COM PROD AGROP LTDA EPP	0067260-10	06286153000123	20/04/2017	16.953,60	16.204,45
C A COM PROD AGROP LTDA EPP	0067261-10	06286153000123	20/04/2017	16.953,60	16.204,45
C A COM PROD AGROP LTDA EPP	0067262-10	06286153000123	20/04/2017	17.155,20	16.397,14
C A COM PROD AGROP LTDA EPP	0067263-10	06286153000123	20/04/2017	17.155,20	16.397,14
C A COM PROD AGROP LTDA EPP	0067439-10	06286153000123	20/04/2017	18.905,60	18.070,19
C B F INS AGR LTDA	00041068-3	11026031000138	20/04/2017	30.696,00	29.449,40
CAIAPU AGRONEGOCIO LTDA	0066907-10	14545590000142	28/02/2017	68.161,60	67.155,76
CAMPINA COM REPRES LTDA	00171008-1	03782832000103	05/05/2017	142.800,00	135.277,83
CAMPINA COM REPRES LTDA	0064670-10	03782832000103	22/05/2017	429.004,80	404.460,00
CAMPINA COM REPRES LTDA	0064671-10	03782832000103	22/05/2017	143.001,60	134.820,00
CAMPINA COM REPRES LTDA	0064684-10	03782832000103	22/05/2017	111.549,00	105.166,91
CAMPO BOM AGROPEC COM REPRES LTD	00075625-5	01700910000140	05/05/2017	27.829,20	26.363,26
CAMPO BOM AGROPEC COM REPRES LTD	00075845-5	01700910000140	05/05/2017	25.665,00	24.313,06

CARLOS EDUARDO CORREA SALES	00175855-1	08392974000170	05/05/2017	33.775,09	31.995,94
CASA CAFE COM REPR PROD AGR EIRELI	0067527-10	06994443000121	20/02/2017	33.907,20	33.566,15
CELEIRO COM REPRES LTDA	00031325-3	05057723000140	05/04/2017	342.635,60	331.421,60
CELSON MANICA E OUTROS	00179395-1	52917983604	05/04/2017	256.804,73	248.399,86
CELSON MANICA E OUTROS	00179408-1	52917983604	05/04/2017	310.553,65	300.389,65
CEREALISTA CECCON VERE LTDA	00080628-5	06050449000140	05/04/2017	82.059,20	79.135,88
CIMOAGRO COM REPR AGROP LTDA	00076380-5	02523485000123	05/05/2017	90.068,40	85.706,43
CIMOAGRO COM REPR AGROP LTDA	00172510-1	02523485000123	05/05/2017	130.944,94	124.603,33
CIMOAGRO COM REPR AGROP LTDA	00173288-1	02523485000123	05/05/2017	181.190,25	171.645,82
CIMOAGRO COM REPR AGROP LTDA	0064078-10	02523485000123	20/05/2017	91.872,00	86.710,25
CMPC CELULOSE RIOGRANDENSE LTDA	00019521-3	11234954000185	06/03/2017	205.344,00	201.593,25
COM REPR OURO BRANCO GUAIRA LTDA	00075548-5	62547583000122	05/05/2017	2.921,75	2.780,25
COM REPR OURO BRANCO GUAIRA LTDA	00077323-5	62547583000122	05/05/2017	11.985,60	11.405,14
COM REPR OURO BRANCO GUAIRA LTDA	00172548-1	62547583000122	05/05/2017	10.173,30	9.680,61
COM REPR OURO BRANCO GUAIRA LTDA	00173328-1	62547583000122	05/05/2017	20.654,16	19.653,89
COM REPR OURO BRANCO GUAIRA LTDA	00173329-1	62547583000122	05/05/2017	12.479,69	11.875,30
COM REPR OURO BRANCO GUAIRA LTDA	00173336-1	62547583000122	05/05/2017	13.046,95	12.415,09
COM REPR OURO BRANCO GUAIRA LTDA	00173337-1	62547583000122	05/05/2017	45.094,45	42.910,55
COM REPR OURO BRANCO GUAIRA LTDA	00173338-1	62547583000122	05/05/2017	9.712,81	9.242,42
COM REPR OURO BRANCO GUAIRA LTDA	00174137-1	62547583000122	05/05/2017	39.151,61	37.255,51
COM REPR OURO BRANCO GUAIRA LTDA	00176555-1	62547583000122	05/05/2017	30.129,94	28.670,76
COM REPR OURO BRANCO GUAIRA LTDA	00177346-1	62547583000122	05/05/2017	12.281,57	11.686,78
COM REPR OURO BRANCO GUAIRA LTDA	00177359-1	62547583000122	05/05/2017	40.965,72	38.981,77
COM REPR OURO BRANCO GUAIRA LTDA	00177633-1	62547583000122	05/05/2017	106.056,66	100.920,38
COM REPR OURO BRANCO GUAIRA LTDA	00178256-1	62547583000122	05/05/2017	7.814,33	7.435,89
COM REPR OURO BRANCO GUAIRA LTDA	00178257-1	62547583000122	05/05/2017	8.177,44	7.781,41
COM REPR OURO BRANCO GUAIRA LTDA	00178258-1	62547583000122	05/05/2017	60.952,90	58.000,98
COM REPR OURO BRANCO GUAIRA LTDA	00179901-1	62547583000122	05/05/2017	6.761,12	6.433,68
COML AGR GIMENEZ LTDA	00076740-5	72569700000102	05/05/2017	340.086,00	323.615,78
COML AGR GIMENEZ LTDA	00076927-5	72569700000102	05/05/2017	114.122,40	108.595,50
COML AGR GIMENEZ LTDA	00077089-5	72569700000102	05/05/2017	177.288,60	168.702,59
COML SUL PARANA SA AGRO PECUARIA	00173435-1	76106301000166	05/05/2017	98.522,51	93.751,11
COML SUL PARANA SA AGRO PECUARIA	00174704-1	76106301000166	05/05/2017	34.656,16	32.977,78

COML SUL PARANA SA AGRO PECUARIA	00175695-1	76106301000166	05/05/2017	55.752,39	53.052,33
COML SUL PARANA SA AGRO PECUARIA	0063882-10	76106301000166	20/05/2017	113.280,00	106.915,45
COML SUL PARANA SA AGRO PECUARIA	0064399-10	76106301000166	20/05/2017	166.310,40	156.966,38
COML SUL PARANA SA AGRO PECUARIA	0067343-10	76106301000166	20/04/2017	99.388,80	95.352,50
CONTE ZANELA & CIA LTDA	00081287-5	08801900000140	05/03/2017	56.514,00	55.514,73
CONTIAGRO COM IND REPRES LTDA	00044215-1	01322572000150	05/04/2017	121.399,86	117.075,06
CONTIAGRO COM IND REPRES LTDA	00044219-1	01322572000150	05/04/2017	51.718,10	49.875,67
COOATOL COM INS AGROP LTDA	00012914-3	09285041000146	05/05/2017	302.256,00	287.617,87
COOATOL COM INS AGROP LTDA	00082055-5	09285041000146	05/04/2017	521.750,45	504.674,26
COOP AGROINDL COPAGRIL	00075714-5	81584278000155	05/04/2017	95.909,40	92.492,68
COOP AGROINDL COPAGRIL	00075951-5	81584278000155	05/04/2017	60.308,10	58.159,66
COOP AGROINDL COPAGRIL	00076322-5	81584278000155	05/03/2017	84.349,50	82.980,32
COOP AGROINDL COPAGRIL	00077345-5	81584278000155	05/04/2017	82.191,00	79.262,99
COOP AGROINDL COPAGRIL	00077346-5	81584278000155	05/04/2017	27.773,40	26.783,99
COOP AGROINDL COPAGRIL	00077567-5	81584278000155	05/04/2017	45.101,70	43.494,98
COOP AGROINDL COPAGRIL	00077776-5	81584278000155	05/03/2017	40.320,00	39.665,52
COOP AGROINDL COPAGRIL	00077910-5	81584278000155	05/04/2017	27.878,40	26.885,25
COOP AGROINDL COPAGRIL	00078367-5	81584278000155	05/03/2017	74.376,00	73.168,72
COOP AGROINDL COPAGRIL	00080396-5	81584278000155	05/04/2017	46.423,80	44.769,98
COOP AGROINDL COPAGRIL	00081637-5	81584278000155	05/04/2017	61.898,40	59.693,30
COOP AGROINDL NOVA PRODUTIVA	00071039-5	03345641000176	05/04/2017	91.962,00	88.685,90
COOP AGROINDL NOVA PRODUTIVA	00077712-5	03345641000176	05/04/2017	130.815,94	126.155,69
COOP AGROINDL NOVA PRODUTIVA	00077714-5	03345641000176	05/04/2017	71.551,26	69.002,28
COOP AGROINDL NOVA PRODUTIVA	00077716-5	03345641000176	05/04/2017	268.830,00	259.253,08
COOP AGROINDL NOVA PRODUTIVA	00078424-5	03345641000176	05/04/2017	55.650,98	53.668,44
COOP AGROINDL NOVA PRODUTIVA	00078916-5	03345641000176	05/04/2017	351.667,80	339.139,82
COOP AGROINDL NOVA PRODUTIVA	00079877-5	03345641000176	05/04/2017	142.828,80	137.740,60
COOP AGROINDL NOVA PRODUTIVA	00079880-5	03345641000176	05/04/2017	34.134,30	32.918,28
COOP AGROINDL NOVA PRODUTIVA	00081667-5	03345641000176	05/04/2017	108.322,20	104.463,28
COOP AGROINDL NOVA PRODUTIVA	00081669-5	03345641000176	05/04/2017	127.997,45	123.437,61
COOP CAF DA REG DE LAJINHA LTDA	0067351-10	21025069000140	20/04/2017	25.699,20	24.563,59
COOP CAF DA REG DE LAJINHA LTDA	0067425-10	21025069000140	20/04/2017	29.260,80	27.967,81
COOP CAF DA REG DE LAJINHA LTDA	0067426-10	21025069000140	20/04/2017	34.377,60	32.858,51
COOP CAF DA REG DE LAJINHA LTDA	0067427-10	21025069000140	20/04/2017	33.907,20	32.408,89
COOP CAF DA REG DE LAJINHA LTDA	0067428-10	21025069000140	20/04/2017	101.721,60	97.226,68

COOP CAF DA REG DE LAJINHA LTDA	0067438-10	21025069000140	20/04/2017	35.259,20	33.701,15
COOP PLANT CANA DO ESTADO S PAULO	00079923-5	54366547000134	05/03/2017	87.195,00	85.653,24
COOP TRITIC STA ROSA LTDA	00019501-3	95821310000183	05/04/2017	171.648,00	165.533,13
COOP TRITIC STA ROSA LTDA	00019503-3	95821310000183	05/04/2017	217.990,40	210.224,61
D AGRO COM REPR DE PROD AGROP LT	0065786-10	65848327000163	20/05/2017	51.076,80	48.207,09
DEDEAGRO COM REPR DE PROD AGR LT	0063739-10	01937817000153	22/05/2017	169.344,00	159.655,26
DEDEAGRO COM REPR DE PROD AGR LT	0064744-10	01937817000153	22/05/2017	166.579,20	157.048,64
DEFISPAR DISTR DE INS AGR LTDA	00077183-5	04536619000176	05/05/2017	100.712,00	95.406,87
DENORPI DISTR DE INS AGR LTDA	00075400-5	02392738000177	05/05/2017	106.414,20	100.808,69
DERAGRO DISTR DE INS AGR LTDA	00012696-3	82417593000150	20/05/2017	96.000,00	90.606,32
DERAGRO DISTR DE INS AGR LTDA	00012850-3	82417593000150	20/05/2017	96.000,00	90.606,32
DERAGRO DISTR DE INS AGR LTDA	00012851-3	82417593000150	20/05/2017	96.000,00	90.606,32
DERAGRO DISTR DE INS AGR LTDA	00013001-3	82417593000150	20/05/2017	172.800,00	163.091,37
DERAGRO DISTR DE INS AGR LTDA	00013002-3	82417593000150	20/05/2017	48.998,40	46.245,46
DERAGRO DISTR DE INS AGR LTDA	00013011-3	82417593000150	20/05/2017	122.496,00	115.613,66
DERAGRO DISTR DE INS AGR LTDA	00013012-3	82417593000150	20/05/2017	229.017,60	216.150,43
DIRCEU LUIZ BOARETTO EPP	00078890-5	10613730000111	05/05/2017	31.215,60	29.703,84
DIRCEU LUIZ BOARETTO EPP	00082030-5	10613730000111	05/05/2017	34.317,00	32.655,04
DISTR PITANGUEIRAS DE PROD AGROP LT	00012697-3	82069113000108	20/05/2017	218.380,80	206.111,25
DISTR PITANGUEIRAS DE PROD AGROP LT	00012698-3	82069113000108	20/05/2017	151.113,60	142.623,40
DISTR PITANGUEIRAS DE PROD AGROP LT	00012703-3	82069113000108	01/05/2017	337.497,60	321.854,27
DISTR PITANGUEIRAS DE PROD AGROP LT	00012704-3	82069113000108	20/05/2017	109.900,80	103.726,11
EMERSON ZANCANARO E OUTROS	00041194-3	76357333972	20/04/2017	63.168,00	60.376,71
EMIS COM REPRES LTDA	00176598-1	08855199000141	05/05/2017	460.765,02	438.450,37
EMIS COM REPRES LTDA	0065494-10	08855199000141	20/05/2017	93.408,00	88.159,95
EMIS COM REPRES LTDA	0065779-10	08855199000141	20/05/2017	105.427,20	99.503,86
EMIS COM REPRES LTDA	0065781-10	08855199000141	20/05/2017	91.872,00	86.710,25
EMIS COM REPRES LTDA	0065795-10	08855199000141	20/05/2017	96.184,00	90.779,98
EMIS COM REPRES LTDA	0065869-10	08855199000141	20/05/2017	94.104,00	88.816,84
EMIS COM REPRES LTDA	0065870-10	08855199000141	20/05/2017	103.880,00	98.043,59
EMIS COM REPRES LTDA	0065979-10	08855199000141	20/05/2017	105.808,00	99.863,26
EMIS COM REPRES LTDA	0066049-10	08855199000141	20/05/2017	189.302,40	178.666,60
EMIS COM REPRES LTDA	0066063-10	08855199000141	20/05/2017	57.054,40	53.848,84
FERRARI & ZANI LTDA ME	00175164-1	05262862000106	05/05/2017	32.632,93	30.913,95
FERRARI & ZANI LTDA ME	00175165-1	05262862000106	05/05/2017	52.918,27	50.130,73
FORMOSA AGRO LTDA	00173094-1	01395974000184	05/05/2017	28.139,28	26.776,51

FORMOSA AGRO LTDA	0067707-10	01395974000184	20/04/2017	56.716,80	54.413,46
FUTURAGRO DISTR DE INS AGR LTDA	00069619-5	86791928000157	05/05/2017	242.553,50	229.776,68
GENTIL ANTONIO BAVARESCO E OUTROS	00040105-3	00993140025	05/04/2017	652.000,23	630.661,14
GENTIL ANTONIO BAVARESCO E OUTROS	00040106-3	00993140025	05/04/2017	71.026,77	68.702,16
GENTIL ANTONIO BAVARESCO E OUTROS	00040139-3	00993140025	05/04/2017	66.063,00	63.900,85
GENTIL ANTONIO BAVARESCO E OUTROS	00040965-3	00993140025	05/04/2017	27.219,00	26.328,16
GILBERTO NARDI	00041070-3	52509974904	20/04/2017	31.584,00	30.188,35
H & F NORDESTE AGR DO BRASIL LTDA	0067374-10	08789294000194	20/05/2017	61.008,00	57.580,31
H & F PAULISTA ATACADISTA AGROP LTD	00175084-1	11416847000178	05/05/2017	61.633,59	58.386,96
H & F PAULISTA ATACADISTA AGROP LTD	00175169-1	11416847000178	05/05/2017	45.241,86	42.858,69
HELOIZE F DE OLIVEIRA ZANINI EPP	00173984-1	16714042000124	05/05/2017	51.528,52	49.033,02
HERBIQUIMICA NOROESTE LTDA	0067623-10	00123727000166	20/04/2017	26.299,20	25.137,08
HORTI RURAL INS AGR LTDA EPP	00069509-5	04871815000105	05/05/2017	67.985,50	64.404,28
HORTI RURAL INS AGR LTDA EPP	00074739-5	04871815000105	05/05/2017	26.801,34	25.389,54
I RIEDI & CIA LTDA	00079956-5	77856995000111	05/04/2017	88.804,80	85.641,18
I RIEDI & CIA LTDA	00081718-5	77856995000111	05/04/2017	77.704,20	74.936,03
I RIEDI & CIA LTDA	00081719-5	77856995000111	05/04/2017	49.952,70	48.173,16
IBIFERTIL COM E REPRES DE INS LTDA	00013132-3	80211634000122	20/04/2017	53.337,60	51.171,49
LAVORO AGROCOML LTDA EPP	00037349-3	06116723000137	19/05/2017	431.539,20	407.515,76
LAVOURA IND COM OESTE SA	00012015-3	79851192000108	17/04/2017	129.139,20	124.097,62
LAVOURA IND COM OESTE SA	00012302-3	79851192000108	20/04/2017	39.936,00	38.314,15
LAVOURA IND COM OESTE SA	00068447-5	79851192000108	05/04/2017	488.983,18	471.563,42
LAVOURA IND COM OESTE SA	00068448-5	79851192000108	05/04/2017	156.326,00	150.756,97
LAVOURA IND COM OESTE SA	00069550-5	79851192000108	05/05/2017	210.095,00	199.027,97
LAVOURA IND COM OESTE SA	00070113-5	79851192000108	05/04/2017	120.296,56	116.011,06
LAVOURA IND COM OESTE SA	00082036-5	79851192000108	05/04/2017	169.980,00	163.924,55
LAVROQUIMICA COM REPRES LTDA	00038932-3	00175182000131	19/05/2017	65.548,80	61.899,75
MARIA PERPETUO SOCORRO LEITE FRANCO	00177975-1	23628019000182	05/05/2017	38.935,79	36.884,80
MARIA PERPETUO SOCORRO LEITE FRANCO	0066450-10	23628019000182	20/05/2017	79.833,60	74.956,66
MURITI AGRONEG LTDA	00180197-1	14277615000174	05/03/2017	171.963,87	168.923,25
MURITI AGRONEG LTDA	0066932-10	14277615000174	28/02/2017	152.911,20	150.654,75
NJS COM PROD AGROP LTDA	00076254-5	05638092000153	01/05/2017	44.234,40	42.004,09
NOVA ERA AGR PIRANGI LTDA	0067580-10	04731876000169	20/04/2017	51.062,40	48.806,03
NOVA TERRA COM ADUBOS REP PLAN LT	00075060-5	58512542000123	05/05/2017	36.192,74	34.439,94
NOVA TERRA COM ADUBOS REP PLAN LT	00175371-1	58512542000123	05/05/2017	48.872,56	46.505,68
OURO SAFRA IND COM LTDA	00077426-5	07191228000155	05/05/2017	26.496,25	25.100,53
OURO SAFRA IND COM LTDA	00078207-5	07191228000155	05/05/2017	102.341,70	96.950,72

OURO SAFRA IND COM LTDA	00078208-5	07191228000155	05/05/2017	69.905,00	66.222,66
OURO SAFRA IND COM LTDA	00079924-5	07191228000155	05/05/2017	192.225,60	182.099,87
OURO SAFRA IND COM LTDA	00080016-5	07191228000155	05/05/2017	82.382,40	78.042,80
OURO SAFRA IND COM LTDA	00080309-5	07191228000155	05/05/2017	46.225,68	43.790,68
OURO SAFRA IND COM LTDA	00081179-5	07191228000155	05/05/2017	35.241,36	33.384,98
OURO SAFRA IND COM LTDA	00176738-1	07191228000155	05/05/2017	31.556,64	29.894,35
OURO SAFRA IND COM LTDA	00177176-1	07191228000155	05/05/2017	31.556,64	29.894,35
PEDRO ANTONIO MASET JUNIOR & CIA LT	00077353-5	03794178000140	05/05/2017	7.780,20	7.403,41
PEDRO ANTONIO MASET JUNIOR & CIA LT	00173427-1	03794178000140	05/05/2017	29.526,13	28.096,19
PEDRO ANTONIO MASET JUNIOR & CIA LT	00173428-1	03794178000140	05/05/2017	6.012,73	5.721,54
PEDRO ANTONIO MASET JUNIOR & CIA LT	00173429-1	03794178000140	05/05/2017	3.237,61	3.080,81
PEDRO ANTONIO MASET JUNIOR & CIA LT	00173430-1	03794178000140	05/05/2017	3.328,54	3.167,34
PEDRO ANTONIO MASET JUNIOR & CIA LT	00173431-1	03794178000140	05/05/2017	6.843,07	6.511,66
PEDRO ANTONIO MASET JUNIOR & CIA LT	00173432-1	03794178000140	05/05/2017	24.951,08	23.742,71
PEDRO ANTONIO MASET JUNIOR & CIA LT	00173433-1	03794178000140	05/05/2017	31.147,86	29.639,38
PEDRO ANTONIO MASET JUNIOR & CIA LT	00173900-1	03794178000140	05/05/2017	20.988,57	19.972,10
PEDRO ANTONIO MASET JUNIOR & CIA LT	00174882-1	03794178000140	05/05/2017	12.950,42	12.323,24
PEDRO ANTONIO MASET JUNIOR & CIA LT	00174886-1	03794178000140	05/05/2017	86.120,26	81.949,49
PEDRO ANTONIO MASET JUNIOR & CIA LT	00175357-1	03794178000140	05/05/2017	34.448,10	32.779,79
PEDRO ANTONIO MASET JUNIOR & CIA LT	00175370-1	03794178000140	05/05/2017	27.549,32	26.215,12
PEDRO ANTONIO MASET JUNIOR & CIA LT	00175430-1	03794178000140	05/05/2017	34.809,35	33.123,55
PEDRO ANTONIO MASET JUNIOR & CIA LT	00176486-1	03794178000140	05/05/2017	51.294,64	48.810,46
PEDRO ANTONIO MASET JUNIOR & CIA LT	00178377-1	03794178000140	05/05/2017	11.704,50	11.137,66
PEDRO ANTONIO MASET JUNIOR & CIA LT	0067568-10	03794178000140	20/04/2017	25.699,20	24.563,59
PLANTAR COM INS LTDA	00077930-5	77615128000194	05/05/2017	306.084,00	289.960,63
PLANTAR COM INS LTDA	00079953-5	77615128000194	05/05/2017	28.272,00	26.782,74
PLANTAR COM INS LTDA	00080475-5	77615128000194	05/04/2017	238.182,32	229.697,20
PLANTAR COM INS LTDA	00080476-5	77615128000194	05/04/2017	117.313,68	113.134,44
PLANTUN COM REPRESENTACAO EIRELI	00037314-3	02108194000179	20/05/2017	448.358,40	423.167,75
PLANTUN COM REPRESENTACAO EIRELI	00037379-3	02108194000179	19/05/2017	93.408,00	88.208,05
PLANTUN COM REPRESENTACAO EIRELI	0063574-10	02108194000179	20/05/2017	117.070,00	109.918,33
PONTUAL AGRONEG COM REPRES LTDA	0063486-10	07347411000105	20/04/2017	417.715,20	400.751,27
PRO LAVOURA COM PROD AGR LTDA	00080636-5	05572858000144	05/04/2017	26.562,50	25.693,15
PRO LAVOURA COM PROD AGR LTDA	00081476-5	05572858000144	05/04/2017	72.008,64	69.651,89

QUALICICLO AGR LTDA	00076126-5	04784681000187	05/05/2017	49.129,00	46.749,70
QUALICICLO AGR LTDA	00079839-5	04784681000187	05/05/2017	37.159,20	35.201,79
QUALICICLO AGR LTDA	00173071-1	04784681000187	05/05/2017	60.309,79	57.389,01
QUALICICLO AGR LTDA	00174516-1	04784681000187	05/05/2017	27.594,55	26.258,16
RAIJAN CEZAR MASCARELLO	00039162-3	48879568191	20/04/2017	208.742,40	199.518,41
RAIJAN CEZAR MASCARELLO	00039163-3	48879568191	20/04/2017	46.387,20	44.337,42
RAIJAN CEZAR MASCARELLO	00039188-3	48879568191	20/04/2017	208.742,40	199.518,41
RAIJAN CEZAR MASCARELLO	00039189-3	48879568191	20/04/2017	34.790,40	33.253,07
RIO ALTA COM PROD AGROP LTDA	00076580-5	02607175000197	05/05/2017	9.609,90	9.144,50
RIO ALTA COM PROD AGROP LTDA	00077352-5	02607175000197	05/05/2017	9.712,90	9.242,51
RIO ALTA COM PROD AGROP LTDA	00171575-1	02607175000197	05/05/2017	39.796,11	37.868,80
RIO ALTA COM PROD AGROP LTDA	00173240-1	02607175000197	05/05/2017	42.766,60	40.695,43
RIO ALTA COM PROD AGROP LTDA	00173594-1	02607175000197	05/05/2017	69.057,67	65.713,24
RIO ALTA COM PROD AGROP LTDA	00174249-1	02607175000197	05/05/2017	22.183,84	21.109,49
RIO ALTA COM PROD AGROP LTDA	00175086-1	02607175000197	05/05/2017	41.265,37	39.266,91
RIO ALTA COM PROD AGROP LTDA	00175088-1	02607175000197	05/05/2017	70.151,13	66.753,74
RIO ALTA COM PROD AGROP LTDA	00175319-1	02607175000197	05/05/2017	14.271,90	13.580,72
RIO ALTA COM PROD AGROP LTDA	00175320-1	02607175000197	05/05/2017	19.029,19	18.107,61
RIO ALTA COM PROD AGROP LTDA	00175485-1	02607175000197	05/05/2017	26.126,35	24.861,06
RIO ALTA COM PROD AGROP LTDA	00175505-1	02607175000197	05/05/2017	12.768,25	12.149,89
RIO ALTA COM PROD AGROP LTDA	00176166-1	02607175000197	05/05/2017	8.144,49	7.750,06
RIO ALTA COM PROD AGROP LTDA	00176282-1	02607175000197	05/05/2017	16.836,07	16.020,71
RIO ALTA COM PROD AGROP LTDA	00176480-1	02607175000197	05/05/2017	32.517,48	30.942,67
RIO ALTA COM PROD AGROP LTDA	00176481-1	02607175000197	05/05/2017	30.828,25	29.335,25
RIO ALTA COM PROD AGROP LTDA	00176482-1	02607175000197	05/05/2017	21.115,24	20.092,64
RIO ALTA COM PROD AGROP LTDA	00176552-1	02607175000197	05/05/2017	6.929,65	6.594,05
RIO ALTA COM PROD AGROP LTDA	00176553-1	02607175000197	05/05/2017	35.835,80	34.100,29
RIO ALTA COM PROD AGROP LTDA	00177209-1	02607175000197	05/05/2017	16.862,97	16.046,30
RIO ALTA COM PROD AGROP LTDA	00177634-1	02607175000197	05/05/2017	48.174,33	45.841,27
RIO ALTA COM PROD AGROP LTDA	00178255-1	02607175000197	05/05/2017	769,95	732,66
RIO ALTA COM PROD AGROP LTDA	00178260-1	02607175000197	05/05/2017	9.624,57	9.158,46
RIO ALTA COM PROD AGROP LTDA	0067193-10	02607175000197	20/04/2017	9.345,60	8.966,06
RIO ALTA COM PROD AGROP LTDA	0067194-10	02607175000197	20/04/2017	17.155,20	16.458,51

RIO ALTA COM PROD AGROP LTDA	0067195-10	02607175000197	20/04/2017	16.953,60	16.265,09
RIO ALTA COM PROD AGROP LTDA	0067435-10	02607175000197	20/04/2017	16.953,60	16.204,45
RIO POTY AGROLOGISTICA LTDA EPP	0064262-10	04051898000188	20/04/2017	227.095,20	217.872,58
RIO POTY AGROLOGISTICA LTDA EPP	0064317-10	04051898000188	20/04/2017	50.400,00	48.353,19
RIO POTY AGROLOGISTICA LTDA EPP	0064340-10	04051898000188	20/04/2017	85.778,40	82.294,83
RIO POTY AGROLOGISTICA LTDA EPP	0065057-10	04051898000188	22/05/2017	77.564,88	73.127,13
RIO POTY AGROLOGISTICA LTDA EPP	0065058-10	04051898000188	22/05/2017	164.033,60	154.648,69
ROSSI & ROSSI ATACADO DE INS AGROP	00172270-1	09183700000133	05/05/2017	82.460,97	78.467,42
ROSSI & ROSSI ATACADO DE INS AGROP	0067619-10	09183700000133	20/05/2017	43.960,00	41.490,14
SAFRAS INS AGR LTDA	00077140-5	02355341000105	05/05/2017	48.537,00	46.186,37
SAFRAS INS AGR LTDA	00077481-5	02355341000105	05/05/2017	54.604,54	51.960,07
SAFRAS INS AGR LTDA	00078978-5	02355341000105	05/05/2017	171.930,73	162.874,06
SAFRAS INS AGR LTDA	00079875-5	02355341000105	05/05/2017	45.143,72	42.957,43
SISTEMA COMERCIO E REPRESENTACOES L	00174719-1	57410763000128	05/05/2017	78.432,42	74.633,97
SISTEMA COMERCIO E REPRESENTACOES L	00175282-1	57410763000128	05/05/2017	50.122,02	47.481,78
SISTEMA COMERCIO E REPRESENTACOES L	0067397-10	57410763000128	20/04/2017	68.755,20	65.717,02
SOLLO SUL INS AGR LTDA	00077761-5	82643909000122	05/05/2017	78.966,30	75.142,00
SOUAGRO AGROP LTDA	0067640-10	16826618000145	20/04/2017	44.537,60	42.569,55
SUL DEF AGR LTDA	00078857-5	76676436000167	05/05/2017	56.528,88	53.551,15
TECAGRO COM REPR DE PROD AGROP LTDA	0063369-10	11957512000167	20/04/2017	280.509,60	269.117,76
TECAGRO COM REPR DE PROD AGROP LTDA	0063370-10	11957512000167	20/04/2017	224.640,00	215.517,09
TECAGRO COM REPR DE PROD AGROP LTDA	0063372-10	11957512000167	20/04/2017	224.640,00	215.517,09
TECAGRO COM REPR DE PROD AGROP LTDA	0064202-10	11957512000167	20/04/2017	224.640,00	215.517,09
TECAGRO COM REPR DE PROD AGROP LTDA	0064236-10	11957512000167	20/04/2017	224.640,00	215.517,09
TERESINA AGR LTDA EPP	00173827-1	10369661000142	05/05/2017	44.257,43	41.926,11
TERESINA AGR LTDA EPP	00178207-1	10369661000142	05/05/2017	216.875,49	205.451,29
TERESINA AGR LTDA EPP	0065944-10	10369661000142	20/05/2017	164.800,00	155.540,85
TERESINA AGR LTDA EPP	0066140-10	10369661000142	20/05/2017	156.195,20	147.419,50
TERESINA AGR LTDA EPP	0066773-10	10369661000142	20/05/2017	173.404,80	163.662,19
TERRA COM EXP DE CEREAIS LTDA	00012948-3	77129468000105	05/05/2017	131.788,80	125.406,33
TERRA DO BRASIL PROD AGROP LTDA	0065383-10	05650381000178	20/04/2017	38.616,48	37.048,22
TERRA DO BRASIL PROD AGROP LTDA	0065690-10	05650381000178	20/04/2017	38.616,48	37.048,22
TERRA SOLUCOES AGR LTDA	0064682-10	05956507000137	20/05/2017	134.668,80	127.102,54
TERRENA AGRONEG LTDA	0063787-10	18104802000107	20/05/2017	249.696,00	235.667,03
TERRENA AGRONEG LTDA	0063896-10	18104802000107	20/05/2017	180.336,00	170.203,97

TERRENA AGRONEG LTDA	0066470-10	18104802000107	19/05/2017	202.348,80	190.100,57
TERRENA AGRONEG LTDA	0066473-10	18104802000107	19/05/2017	202.348,80	190.100,57
TK COM PROD AGROP LTDA	00080027-5	09654335000106	05/04/2017	47.954,70	46.246,34
TOMATEC AGRO COML LTDA	00172937-1	00680229000114	05/05/2017	71.357,27	67.598,43
TOMATEC AGRO COML LTDA	00173780-1	00680229000114	05/05/2017	37.837,33	36.004,88
TOMATEC AGRO COML LTDA	00174708-1	00680229000114	05/05/2017	62.241,01	59.226,70
TOMATEC AGRO COML LTDA	00174709-1	00680229000114	05/05/2017	25.608,90	24.368,67
TOMATEC AGRO COML LTDA	00175253-1	00680229000114	05/05/2017	51.217,80	48.737,34
TOMATEC AGRO COML LTDA	00176325-1	00680229000114	05/05/2017	55.495,14	52.807,53
TRES TENTOS AGROINDL SA	00018927-3	94813102000170	20/04/2017	48.816,00	46.833,52
TRES TENTOS AGROINDL SA	00018940-3	94813102000170	20/04/2017	48.816,00	46.833,52
TRES TENTOS AGROINDL SA	0062656-10	94813102000170	20/04/2017	780.192,00	748.507,44
TURIM INS E CEREAIS LTDA	00012677-3	02516479000149	20/05/2017	47.744,00	45.061,54
TURIM INS E CEREAIS LTDA	00082032-5	02516479000149	05/05/2017	41.022,00	39.035,32
UNIAO NATIVA INS AGR LTDA	00081835-5	14935267000185	05/04/2017	39.962,16	38.538,53
URUPES FERTIL COM REPR INS PARA AGR	00078375-5	59697805000189	05/05/2017	25.152,60	23.827,65
URUPES FERTIL COM REPR INS PARA AGR	0067570-10	59697805000189	20/04/2017	35.859,20	34.274,64
USINA DE ACUCAR SANTA TEREZINHA LTD	0066976-10	75717355000103	20/03/2017	214.032,00	208.380,48
USINA DE ACUCAR SANTA TEREZINHA LTD	0066977-10	75717355000103	20/03/2017	50.688,00	49.349,58
USINA DE ACUCAR SANTA TEREZINHA LTD	0066979-10	75717355000103	20/03/2017	108.288,00	105.428,65
USINA DE ACUCAR SANTA TEREZINHA LTD	0066980-10	75717355000103	20/03/2017	108.288,00	105.428,65
USINA DE ACUCAR SANTA TEREZINHA LTD	0067604-10	75717355000103	20/04/2017	214.272,00	204.803,66
VEGETAL AGRONEG LTDA	00172525-1	05429994000180	05/05/2017	67.313,68	64.053,71
VEGETAL AGRONEG LTDA	00172704-1	05429994000180	05/05/2017	44.875,78	42.702,47
VEGETAL AGRONEG LTDA	00172707-1	05429994000180	05/05/2017	149.063,63	141.844,54
VEGETAL AGRONEG LTDA	00172708-1	05429994000180	05/05/2017	212.651,44	202.352,82
VEGETAL AGRONEG LTDA	00172709-1	05429994000180	05/05/2017	54.844,44	52.188,35
VEGETAL AGRONEG LTDA	00172911-1	05429994000180	05/05/2017	33.507,47	31.884,72
VEGETAL AGRONEG LTDA	00173223-1	05429994000180	05/05/2017	28.865,49	27.467,55
VEGETAL AGRONEG LTDA	00174575-1	05429994000180	05/05/2017	83.244,25	79.212,77
VEGETAL AGRONEG LTDA	00175228-1	05429994000180	05/05/2017	40.231,98	38.283,56
VEGETAL AGRONEG LTDA	00175261-1	05429994000180	05/05/2017	42.043,74	40.007,58
VEGETAL AGRONEG LTDA	0064594-10	05429994000180	20/04/2017	197.856,00	189.113,06
VEGETAL AGRONEG LTDA	0064614-10	05429994000180	20/04/2017	377.088,00	360.425,08
VEGETAL AGRONEG LTDA	0065014-10	05429994000180	20/04/2017	247.449,60	236.515,20
VERDES PASTOS PROD AGROP LTDA	00075787-5	04424813000160	05/05/2017	26.092,75	24.718,28
VERDEVALE COM AGROP REPR LTDA	00172848-1	60201787000181	05/05/2017	69.670,15	66.296,05
VERDEVALE COM AGROP REPR LTDA	00175105-1	60201787000181	05/05/2017	82.174,29	78.194,62
VERDEVALE COM AGROP REPR LTDA	00176324-1	60201787000181	05/05/2017	47.662,04	45.353,79




VERDEVALE COM AGROP REPR LTDA	0063879-10	60201787000181	20/05/2017	95.659,20	90.284,67
VERDEVALE COM AGROP REPR LTDA	0063958-10	60201787000181	20/05/2017	77.371,20	73.024,16
VERDEVALE COM AGROP REPR LTDA	0066882-10	60201787000181	20/04/2017	96.988,80	93.049,97

Termo de Cessão Consolidado nº 3

ANEXO I – DIREITOS CREDITÓRIOS DO AGRONEGÓCIO (“CRÉDITOS DO AGRONEGÓCIO”)

Nome	CNPJ/CPF	Data de Vencimento	Valor Nominal	Valor da Cessão
AGRO MULLER PROD AGR LTDA	94402476000100	20/05/2017	76.780,80	73.582,31
AGRO MULLER PROD AGR LTDA	94402476000100	20/05/2017	134.304,00	128.709,25
CASA DAS RACOES VACARIA LTDA	89051817000100	05/05/2017	27.937,70	26.993,87
CASA DAS RACOES VACARIA LTDA	89051817000100	05/05/2017	114.126,32	110.270,75
CASA DAS RACOES VACARIA LTDA	89051817000100	05/05/2017	38.261,50	36.968,90
CASA DAS RACOES VACARIA LTDA	89051817000100	05/05/2017	5.388,70	5.206,65
CASA DAS RACOES VACARIA LTDA	89051817000100	05/05/2017	40.947,00	39.563,67
CASA DAS RACOES VACARIA LTDA	89051817000100	05/05/2017	18.813,56	18.177,97
CASA DAS RACOES VACARIA LTDA	89051817000100	05/05/2017	818,94	791,27
CASA DAS RACOES VACARIA LTDA	89051817000100	05/05/2017	9.548,80	9.226,21
CASA DAS RACOES VACARIA LTDA	89051817000100	05/05/2017	79.703,13	77.010,49
CASA DAS RACOES VACARIA LTDA	89051817000100	20/05/2017	24.347,91	23.333,64
CASA DAS RACOES VACARIA LTDA	89051817000100	20/05/2017	12.659,25	12.131,90
CASA DAS RACOES VACARIA LTDA	89051817000100	22/05/2017	202.752,00	194.094,01
CASA DAS RACOES VACARIA LTDA	89051817000100	22/05/2017	212.064,00	203.008,36
CASA DAS RACOES VACARIA LTDA	89051817000100	22/05/2017	30.240,00	28.948,68
CASA DAS RACOES VACARIA LTDA	89051817000100	22/05/2017	137.664,00	131.785,42
COML DE PROD AGROP ARGENTA LTDA	89508485000132	05/05/2017	20.378,00	19.689,56
COML DE PROD AGROP ARGENTA LTDA	89508485000132	05/05/2017	146.544,00	141.593,25
COML DE PROD AGROP ARGENTA LTDA	89508485000132	05/05/2017	13.449,47	12.995,10
COML DE PROD AGROP ARGENTA LTDA	89508485000132	05/05/2017	14.816,96	14.316,39
COML DE PROD AGROP ARGENTA LTDA	89508485000132	20/05/2017	213.283,20	204.398,38

COML DE PROD AGROP ARGENTA LTDA	89508485000132	20/05/2017	111.250,40	106.616,00
RURALTEC COM REPRES LTDA	03350862000132	20/05/2017	98.918,40	94.797,72
RURALTEC COM REPRES LTDA	03350862000132	22/05/2017	231.235,20	221.360,91
RURALTEC COM REPRES LTDA	03350862000132	22/05/2017	9.832,00	9.412,15
RURALTEC COM REPRES LTDA	03350862000132	22/05/2017	25.200,00	24.123,90
RAZERA AGR LTDA	88910252000107	22/05/2017	258.048,00	247.028,74
CHARRUA COML AGR LTDA	37031044000199	20/04/2017	187.200,00	182.361,87
CHARRUA COML AGR LTDA	37031044000199	20/04/2017	205.920,00	200.598,05
CHARRUA COML AGR LTDA	37031044000199	20/05/2017	132.633,60	127.108,43
COM CEREAIS JRB LTDA	94544665000100	20/05/2017	95.126,40	91.163,68
COM CEREAIS JRB LTDA	94544665000100	20/05/2017	163.046,40	156.254,32
COM CEREAIS JRB LTDA	94544665000100	20/05/2017	50.995,20	48.870,87
COM CEREAIS JRB LTDA	94544665000100	20/05/2017	26.150,40	25.061,04
COM CEREAIS JRB LTDA	94544665000100	20/05/2017	30.057,60	28.805,48
RIZZARDI & WEBER LTDA	00647631000105	20/05/2017	199.526,40	191.214,65
RIZZARDI & WEBER LTDA	00647631000105	20/05/2017	199.526,40	191.214,65
RIZZARDI & WEBER LTDA	00647631000105	20/05/2017	133.017,60	127.476,44
RIZZARDI & WEBER LTDA	00647631000105	20/05/2017	199.526,40	191.214,65
RIZZARDI & WEBER LTDA	00647631000105	20/05/2017	40.608,00	38.916,38
RIZZARDI & WEBER LTDA	00647631000105	20/05/2017	199.526,40	191.214,65
RIZZARDI & WEBER LTDA	00647631000105	20/05/2017	133.017,60	127.476,44
RIZZARDI & WEBER LTDA	00647631000105	20/05/2017	199.526,40	191.214,65
RIZZARDI & WEBER LTDA	00647631000105	20/05/2017	83.424,00	79.948,78
TRITEC EQUIP LTDA	90555202000192	05/05/2017	34.662,00	33.491,00
TRITEC EQUIP LTDA	90555202000192	05/05/2017	249.996,80	241.551,06
TRITEC EQUIP LTDA	90555202000192	05/05/2017	174.120,00	168.237,64
TRITEC EQUIP LTDA	90555202000192	20/05/2017	248.486,40	238.135,11
TRITEC EQUIP LTDA	90555202000192	20/05/2017	189.312,00	181.425,76
TRITEC EQUIP LTDA	90555202000192	20/05/2017	55.219,20	52.918,91
TRITEC EQUIP LTDA	90555202000192	20/05/2017	248.486,40	238.135,11
TRITEC EQUIP LTDA	90555202000192	20/05/2017	356.486,40	341.636,11
RAZERA AGR LTDA	88910252000107	21/05/2017	56.376,00	53.998,06
RAZERA AGR LTDA	88910252000107	22/05/2017	384.000,00	367.602,29
RAZERA AGR LTDA	88910252000107	22/05/2017	48.902,40	46.814,15
RAZERA AGR LTDA	88910252000107	22/05/2017	21.600,00	20.677,63
RAZERA AGR LTDA	88910252000107	22/05/2017	96.768,00	92.635,78
RAZERA AGR LTDA	88910252000107	22/05/2017	96.768,00	92.635,78
RAZERA AGR LTDA	88910252000107	22/05/2017	64.512,00	61.757,18
RAZERA AGR LTDA	88910252000107	22/05/2017	145.152,00	138.953,66
TREVISO & CIA LTDA	89448757000156	22/05/2017	102.259,20	97.892,49
SC TECN AGR LTDA	00616936000141	20/05/2017	41.923,20	40.176,79
SC TECN AGR LTDA	00616936000141	20/05/2017	9.465,60	9.071,29

15

SC TECN AGR LTDA	00616936000141	20/05/2017	9.728,00	9.322,76
SC TECN AGR LTDA	00616936000141	20/05/2017	9.728,00	9.322,76
SC TECN AGR LTDA	00616936000141	20/05/2017	28.533,60	27.344,97
U S FERNANDES CIA LTDA	32253973000129	20/05/2017	128.020,80	122.687,79
AGROMONTE COM INS AGR VETERINARIOS	55848329000107	20/05/2017	18.931,20	18.142,58
AGROMONTE COM INS AGR VETERINARIOS	55848329000107	20/05/2017	9.511,20	9.114,99
APROVAR AGROP COM REPRES LTDA	71456503000114	05/05/2017	239.094,00	231.016,59
BARBOSA AGROP LTDA	25177718000189	05/05/2017	397.757,42	384.319,82
BARICITRUS COM IMP EXP LTDA	60043544000162	05/05/2017	1.690,17	1.633,07
BARICITRUS COM IMP EXP LTDA	60043544000162	05/05/2017	8.420,75	8.136,27
BARICITRUS COM IMP EXP LTDA	60043544000162	05/05/2017	677,09	654,22
BARICITRUS COM IMP EXP LTDA	60043544000162	05/05/2017	2.028,19	1.959,67
BARICITRUS COM IMP EXP LTDA	60043544000162	05/05/2017	20.992,15	20.282,96
BARICITRUS COM IMP EXP LTDA	60043544000162	05/05/2017	3.704,28	3.579,14
AGROSEMA DISTR DE INS AGR LTDA	00567813000168	05/05/2017	7.515,62	7.261,72
COOP AGROP MISTA REG DE PALESTINA	74668450000193	20/04/2017	8.476,80	8.257,72
CORPAL COM REPRES LTDA	20604229000142	05/05/2017	110.660,50	106.922,01
DEDEAGRO COM REPR DE PROD AGR LT	01937817000153	05/05/2017	4.905,65	4.739,92
DEDEAGRO COM REPR DE PROD AGR LT	01937817000153	05/05/2017	12.350,19	11.932,96
IMPERIO RURAL LTDA	70979083000198	05/05/2017	131.679,08	127.230,51
IMPERIO RURAL LTDA	70979083000198	05/05/2017	113.034,00	109.215,33
RIO ALTA COM PROD AGROP LTDA	02607175000197	20/05/2017	9.680,00	9.276,76
SISTEMA COMERCIO E REPRESENTACOES L	57410763000128	05/05/2017	24.803,77	23.965,81
SOLOVITA COM REP DE PROD AGROP LT	00982366000103	22/05/2017	136.473,60	130.645,85
TOMATEC AGRO COML LTDA	00680229000114	05/05/2017	1.811,49	1.750,29
TOMATEC AGRO COML LTDA	00680229000114	05/05/2017	12.459,14	12.038,23
TOMATEC AGRO COML LTDA	00680229000114	05/05/2017	5.388,99	5.206,93
TOMATEC AGRO COML LTDA	00680229000114	05/05/2017	16.229,98	15.681,68
URUPES FERTIL COM REPR INS PARA AGR	59697805000189	05/05/2017	23.360,38	22.571,19
AGROFITO LTDA	48450688000138	05/05/2017	12.465,88	12.044,74
HERBIQUIMICA NOROESTE LTDA	00123727000166	20/05/2017	19.247,20	18.445,41
SC TECN AGR LTDA	00616936000141	05/05/2017	73.103,05	70.633,38
CASA CAFE COM REPR PROD AGR EIRELI	06994443000121	20/04/2017	12.927,96	12.593,84

ABC AGRICULT PEC SA ABC A&P	19929074000135	05/05/2017	312.211,20	301.663,65
PONTUAL AGRONEG COM REPRES LTDA	07347411000105	20/04/2017	104.428,80	101.729,87
PONTUAL AGRONEG COM REPRES LTDA	07347411000105	20/04/2017	223.603,20	217.824,24
AGR PARCERIA COM REPRES LTDA ME	03995292000138	20/05/2017	37.248,00	35.696,35
AGR PARCERIA COM REPRES LTDA ME	03995292000138	20/05/2017	20.640,00	19.780,19
AGR PARCERIA COM REPRES LTDA ME	03995292000138	20/05/2017	127.200,00	121.901,18
AGR PARCERIA COM REPRES LTDA ME	03995292000138	20/05/2017	16.761,60	16.063,36
PONTUAL AGRONEG COM REPRES LTDA	07347411000105	20/04/2017	223.603,20	217.824,24
PONTUAL AGRONEG COM REPRES LTDA	07347411000105	20/04/2017	223.603,20	217.824,24
PONTUAL AGRONEG COM REPRES LTDA	07347411000105	20/04/2017	223.603,20	217.824,24
PONTUAL AGRONEG COM REPRES LTDA	07347411000105	20/04/2017	223.603,20	217.824,24
AGRODANIELI IND COM LTDA	02990334000185	20/05/2017	17.030,40	16.320,96
TERRA DO BRASIL PROD AGROP LTDA	05650381000178	20/05/2017	206.931,24	198.311,03
TERRA DO BRASIL PROD AGROP LTDA	05650381000178	20/05/2017	232.070,40	222.402,96
TERRA DO BRASIL PROD AGROP LTDA	05650381000178	20/05/2017	45.222,00	43.338,17
TREVISO & CIA LTDA	89448757000156	22/05/2017	34.752,00	33.268,01
TREVISO & CIA LTDA	89448757000156	22/05/2017	25.814,40	24.712,06
TREVISO & CIA LTDA	89448757000156	22/05/2017	51.628,80	49.424,13
WD INS AGR LTDA	94408895000141	20/05/2017	97.766,40	93.693,71
AGRO COML AFUBRA LTDA	74072513000144	05/05/2017	10.919,70	10.550,80
AGRO COML AFUBRA LTDA	74072513000144	05/05/2017	32.759,10	31.652,39
CASA TREVO COML AGR LTDA	87871638000186	22/05/2017	140.880,00	134.864,09
COPAGRIL COML AGR PICCOLI LTDA	90234972000133	20/05/2017	381.312,00	365.427,54
DISTR DE PROD AGR FRONTEIRA LTDA	68850247000130	20/05/2017	152.697,60	146.336,62
DISTR DE PROD AGR FRONTEIRA LTDA	68850247000130	20/05/2017	249.868,80	239.459,92
LAVROQUIMICA COM REPRES LTDA	00175182000131	20/04/2017	16.243,20	15.823,40
DERAGRO DISTR DE INS AGR LTDA	82417593000150	20/05/2017	22.500,00	21.562,71
TURIM INS E CEREAIS LTDA	02516479000149	05/05/2017	13.120,90	12.677,63
TURIM INS E CEREAIS LTDA	02516479000149	05/05/2017	10.939,20	10.569,64
TURIM INS E CEREAIS LTDA	02516479000149	05/05/2017	13.137,50	12.693,67
TURIM INS E CEREAIS LTDA	02516479000149	05/05/2017	5.962,32	5.760,89
HARRI PSCHIEDT	33583170997	20/04/2017	195.840,00	190.778,57
REVALDERE DE CASTRO	38177765868	05/05/2017	350.299,20	338.464,90
ANTONIO GONZAGA DE CARVALHO	34519122600	05/05/2017	124.616,80	120.406,82

SANTERRA COM DISTR DE PROD AGR LTDA	07824875000157	05/05/2017	62.649,60	60.533,08
SANTERRA COM DISTR DE PROD AGR LTDA	07824875000157	05/05/2017	164.352,00	158.799,63
SANTERRA COM DISTR DE PROD AGR LTDA	07824875000157	05/05/2017	180.028,80	173.946,82
SANTERRA COM DISTR DE PROD AGR LTDA	07824875000157	05/05/2017	164.352,00	158.799,63
SANTERRA COM DISTR DE PROD AGR LTDA	07824875000157	05/05/2017	26.913,60	26.004,37
SANTERRA COM DISTR DE PROD AGR LTDA	07824875000157	05/05/2017	302.676,80	292.451,35
CATR COML AGR LTDA	07656012000118	05/05/2017	244.240,00	235.988,74
CATR COML AGR LTDA	07656012000118	05/05/2017	58.971,51	56.979,25
CATR COML AGR LTDA	07656012000118	05/05/2017	14.616,98	14.123,17
CATR COML AGR LTDA	07656012000118	05/05/2017	97.696,00	94.395,50
CATR COML AGR LTDA	07656012000118	05/05/2017	146.544,00	141.593,25
TURIM INS E CEREAIS LTDA	02516479000149	05/05/2017	33.021,13	31.905,56
TURIM INS E CEREAIS LTDA	02516479000149	05/05/2017	23.864,10	23.057,89
COML SUL PARANA SA AGRO PECUARIA	76106301000166	05/05/2017	18.949,57	18.309,39
COML SUL PARANA SA AGRO PECUARIA	76106301000166	05/05/2017	22.255,80	21.503,92
COML SUL PARANA SA AGRO PECUARIA	76106301000166	05/05/2017	19.803,50	19.134,47
COML SUL PARANA SA AGRO PECUARIA	76106301000166	05/05/2017	17.358,54	16.772,11
SOLLO SUL INS AGR LTDA	82643909000122	05/05/2017	42.491,39	41.055,89
CASA DO ADUBO SA	28138113000177	20/04/2017	110.616,00	107.757,16
CASA DO ADUBO SA	28138113000177	20/04/2017	135.820,80	132.310,55
CASA DO ADUBO SA	28138113000177	20/04/2017	192.537,60	187.561,52
CASA DO ADUBO SA	28138113000177	20/04/2017	116.064,00	113.064,36
CASA DO ADUBO SA	28138113000177	05/05/2017	131.352,32	126.914,79
CASA DO ADUBO SA	28138113000177	20/05/2017	221.299,20	212.080,46
SC TECN AGR LTDA	00616936000141	20/04/2017	69.374,40	67.581,44
SC TECN AGR LTDA	00616936000141	20/04/2017	9.312,00	9.071,33
CATR COML AGR LTDA	07656012000118	05/05/2017	77.733,01	75.106,93
CATR COML AGR LTDA	07656012000118	05/05/2017	18.649,11	18.019,08
CATR COML AGR LTDA	07656012000118	05/05/2017	83.164,95	80.355,36
TERRA DO BRASIL PROD AGROP LTDA	05650381000178	20/05/2017	234.662,40	224.886,98
VERDEVALE COM AGROP REPR LTDA	60201787000181	20/04/2017	108.088,80	105.295,28
VERDEVALE COM AGROP REPR LTDA	60201787000181	20/04/2017	72.633,60	70.756,41
AGROFERTIL PROMISSAO PROD AGROP LT	66644709000138	20/05/2017	19.171,20	18.372,58
TRISOLO COM REPR DE PROD AGR LTDA	37043130000111	20/04/2017	425.318,40	414.326,16
JOAO A DOS SANTOS & CIA LTDA EPP	01436587000149	20/05/2017	19.238,40	18.436,98
KGM COM REPR DE PROD AGROP LTDA	97518765000150	05/05/2017	6.185,19	5.976,23

KGM COM REPR DE PROD AGROP LTDA	97518765000150	05/05/2017	128.433,00	124.094,10
AGRODILMAR PROD AGR LTDA	00692187000131	05/05/2017	73.094,40	70.625,02
AGRODILMAR PROD AGR LTDA	00692187000131	20/05/2017	122.112,00	117.025,13
AGRODILMAR PROD AGR LTDA	00692187000131	20/05/2017	279.936,00	268.274,60
AGROP LINS LTDA	02966617000191	05/05/2017	5.054,17	4.883,42
EDILEUZA FAMA GUIMARAES	41413774000121	20/04/2017	9.345,60	9.104,07
SC TECN AGR LTDA	00616936000141	20/04/2017	27.964,80	27.242,06
SC TECN AGR LTDA	00616936000141	20/04/2017	13.382,40	13.036,54
EDILEUZA FAMA GUIMARAES	41413774000121	20/05/2017	9.736,00	9.330,42
VILSON F MARQUES & CIA LTDA	04988458000151	20/05/2017	231.936,00	222.274,16
DEFAGRO DEF AGR LTDA	32437881000107	20/05/2017	182.320,00	174.725,03
CENTRAL CAMPO INS AGR LTDA	05685293000101	05/05/2017	152.834,53	147.671,26
FERNANDO SOLIMAR ROCHA GONCALVES	01173714000164	20/05/2017	92.736,00	88.872,86
FERNANDO SOLIMAR ROCHA GONCALVES	01173714000164	20/05/2017	90.432,00	86.664,84
COOP AGROP DE PARAPUA	53705646000483	05/05/2017	8.616,40	8.325,31
CRIALT COM REPRES DE INS AGR LTDA	00535340000117	05/05/2017	1.370,65	1.324,35
E ORLANDO ROOS COM CEREAIS LTDA	91494765000180	20/05/2017	174.336,00	167.073,62
E ORLANDO ROOS COM CEREAIS LTDA	91494765000180	20/05/2017	89.241,60	85.524,03
E ORLANDO ROOS COM CEREAIS LTDA	91494765000180	20/05/2017	395.366,40	378.896,47
PARCERIA PROD AGR LTDA	05983041000169	05/05/2017	149.898,00	144.833,94
COM PROD AGR B F G LTDA	05858770000193	05/05/2017	158.222,00	152.876,72
COM PROD AGR B F G LTDA	05858770000193	05/05/2017	171.237,99	165.452,99
COM PROD AGR B F G LTDA	05858770000193	05/05/2017	41.968,61	40.550,77
HORTI RURAL INS AGR LTDA EPP	04871815000105	20/04/2017	9.192,00	8.954,44
FORMOSA AGRO LTDA	01395974000184	05/05/2017	19.454,59	18.797,35
FORMOSA AGRO LTDA	01395974000184	05/05/2017	18.498,40	17.873,46
FORMOSA AGRO LTDA	01395974000184	05/05/2017	9.057,46	8.751,47
GAIA AGRIBUSINESS AGR LTDA	03128268000100	05/05/2017	188.093,91	181.739,46
TERRA DO BRASIL PROD AGROP LTDA	05650381000178	19/05/2017	116.035,20	111.262,16
CATR COML AGR LTDA	07656012000118	20/05/2017	69.984,00	67.068,65
SYNAGRO COML AGR SA	03598339000120	20/05/2017	224.467,20	215.116,49
AGROMETA COM PROD AGR LTDA ME	05290269000173	05/05/2017	13.341,00	12.890,30
JULIO CESAR PEREIRA	15983684604	05/05/2017	142.886,40	138.059,21
CIMOAGRO COM REPR AGROP LTDA	02523485000123	05/05/2017	63.714,05	61.561,57
CIMOAGRO COM REPR AGROP LTDA	02523485000123	05/05/2017	57.721,10	55.771,09

CIMOAGRO COM REPR AGROP LTDA	02523485000123	05/05/2017	30.022,80	29.008,53
CIMOAGRO COM REPR AGROP LTDA	02523485000123	05/05/2017	89.937,00	86.898,62
LAVORO AGROCOML LTDA EPP	06116723000137	19/05/2017	102.080,40	97.881,38
LAVORO AGROCOML LTDA EPP	06116723000137	20/05/2017	131.865,60	126.372,43
TECAGRO COM REPR DE PROD AGROP LTDA	11957512000167	20/04/2017	224.640,00	218.834,24
TECAGRO COM REPR DE PROD AGROP LTDA	11957512000167	20/04/2017	224.640,00	218.834,24
TECAGRO COM REPR DE PROD AGROP LTDA	11957512000167	20/04/2017	224.640,00	218.834,24
SOLOS SOLUCOES AGR LTDA	13414093000142	05/05/2017	108.374,48	104.713,22
OPCAO AGRONEG LTDA	13247592000192	05/05/2017	136.609,20	131.994,08
MOCELLIN AGRONEG DISTR INS AGR LTDA	12635351000158	20/04/2017	82.656,00	80.519,78
MOCELLIN AGRONEG DISTR INS AGR LTDA	12635351000158	28/04/2017	82.656,00	80.169,15
PORTAL AGR MINAS LTDA ME	10883525000176	05/05/2017	8.778,00	8.481,45
D N A COM PROD AGROP LTDA EPP	14506267000160	20/05/2017	17.260,80	16.541,76
BOSCO & OLIVEIRA LTDA	15296013000127	05/05/2017	16.473,60	15.917,07
BOSCO & OLIVEIRA LTDA	15296013000127	20/05/2017	16.473,60	15.787,35
CULTIVAR AGR COM IMP EXP LTDA	15863314000195	20/04/2017	495.129,60	482.333,11
CULTIVAR AGR COM IMP EXP LTDA	15863314000195	20/04/2017	495.129,60	482.333,11
CULTIVAR AGR COM IMP EXP LTDA	15863314000195	20/04/2017	495.129,60	482.333,11
CULTIVAR AGR COM IMP EXP LTDA	15863314000195	20/04/2017	495.129,60	482.333,11
CULTIVAR AGR COM IMP EXP LTDA	15863314000195	20/04/2017	496.089,60	483.268,30
CULTIVAR AGR COM IMP EXP LTDA	15863314000195	20/04/2017	495.129,60	482.333,11
HELOIZE F DE OLIVEIRA ZANINI EPP	16714042000124	05/05/2017	9.876,30	9.542,65
HELOIZE F DE OLIVEIRA ZANINI EPP	16714042000124	05/05/2017	15.887,95	15.351,20
AGRONIL AGRONEG DO NORD LT ME	06198068000103	21/05/2017	152.676,00	146.236,12
M S COML AGR LTDA	17854745000110	20/04/2017	157.374,00	153.306,71
PORTAL AGROCEREAIS LTDA EPP	05034045000109	20/05/2017	201.024,00	192.649,87
PORTAL AGROCEREAIS LTDA EPP	05034045000109	20/05/2017	236.332,80	226.487,80
THEDY & THEDY LTDA	01061240000169	20/05/2017	410.256,00	393.165,81
SYNAGRO COML AGR SA	03598339000120	20/05/2017	465.139,20	445.762,72
CATR COML AGR LTDA	07656012000118	20/05/2017	16.032,00	15.364,15
CATR COML AGR LTDA	07656012000118	20/05/2017	16.032,00	15.364,15
CATR COML AGR LTDA	07656012000118	20/05/2017	16.032,00	15.364,15
CATR COML AGR LTDA	07656012000118	22/05/2017	85.536,00	81.883,41
CATR COML AGR LTDA	07656012000118	22/05/2017	132.624,00	126.960,64

SCHLATTER & MATSUMOTO LTDA EPP	02093411000102	20/04/2017	123.614,40	120.419,62
SCHLATTER & MATSUMOTO LTDA EPP	02093411000102	20/04/2017	150.528,00	146.637,65
BIO RURAL COM REPRES LTDA	02135454000103	05/05/2017	76.800,00	74.205,44
BIO RURAL COM REPRES LTDA	02135454000103	05/05/2017	15.360,00	14.841,09
BIO RURAL COM REPRES LTDA	02135454000103	05/05/2017	153.600,00	148.410,87
BIO RURAL COM REPRES LTDA	02135454000103	05/05/2017	153.600,00	148.410,87
BIO RURAL COM REPRES LTDA	02135454000103	05/05/2017	153.600,00	148.410,87
JUVENIL CARLOS GONZATTO	07937059087	20/04/2017	161.280,00	157.111,76
MIGLIORINI & MIGLIORINI LTDA	93893956000140	20/05/2017	230.880,00	221.262,15
BIG SAFRA LTDA	04834285000117	05/05/2017	1.775,85	1.715,86
BIG SAFRA LTDA	04834285000117	20/05/2017	19.327,20	18.522,08
BIG SAFRA LTDA	04834285000117	20/05/2017	43.486,20	41.674,68
BIG SAFRA LTDA	04834285000117	20/05/2017	19.327,20	18.522,08
COOATOL COM INS AGROP LTDA	09285041000146	05/05/2017	8.813,40	8.515,65
COOATOL COM INS AGROP LTDA	09285041000146	05/05/2017	39.758,40	38.415,23
COOATOL COM INS AGROP LTDA	09285041000146	05/05/2017	73.725,60	71.234,90
COOATOL COM INS AGROP LTDA	09285041000146	05/05/2017	11.904,00	11.501,84
M & M SUL MINEIRA INS AGROP E SERV	09127474000173	20/04/2017	117.036,80	114.012,02
M & M SUL MINEIRA INS AGROP E SERV	09127474000173	20/04/2017	111.840,00	108.949,53
LAFAIETE INS AGROP LTDA	09400527000188	20/04/2017	125.044,80	121.813,05
LAFAIETE INS AGROP LTDA	09400527000188	20/04/2017	111.840,00	108.949,53
PMG COML EXPORTADORA LTDA	08332796000191	20/04/2017	236.160,00	230.056,51
PMG COML EXPORTADORA LTDA	08332796000191	05/05/2017	279.894,53	270.438,74
PMG COML EXPORTADORA LTDA	08332796000191	05/05/2017	186.477,70	180.177,85
PMG COML EXPORTADORA LTDA	08332796000191	05/05/2017	198.506,96	191.800,72
PMG COML EXPORTADORA LTDA	08332796000191	20/05/2017	185.280,00	177.561,72
AGROFORMULA COML AGR LTDA	06222555000164	05/05/2017	5.643,45	5.452,80
H & F CARIACICA AGR DO BRASIL LTDA	10349613000192	20/04/2017	99.779,20	97.200,43
VERDEVALE COM AGROP REPR LTDA	60201787000181	20/04/2017	18.544,00	18.064,74
AGRO COML KIST HEEMANN LTDA	90582990000106	05/05/2017	18.433,20	17.810,46
AGRO COML KIST HEEMANN LTDA	90582990000106	05/05/2017	157.644,00	152.318,25
AGRO MULLER PROD AGR LTDA	94402476000100	20/05/2017	115.171,20	110.373,47

AGRO MULLER PROD AGR LTDA	94402476000100	20/05/2017	115.171,20	110.373,47
AGRO MULLER PROD AGR LTDA	94402476000100	20/05/2017	181.248,00	173.697,68
AGRO MULLER PROD AGR LTDA	94402476000100	20/05/2017	25.593,60	24.527,44

Termo de Cessão Consolidado nº 4

ANEXO I – DIREITOS CREDITÓRIOS DO AGRONEGÓCIO (“CRÉDITOS DO AGRONEGÓCIO”)

Razão Social	CNPJ/CPF	Data de vencimento	Valor Nota Fiscal	Valor Cessão
A L L COM PROD AGROP LTDA	26805598000180	20/04/2017	12.322,44	12.142,28
AGRARIA COM PROD AGR LTDA EPP	09447625000170	20/08/2017	48.047,12	44.296,29
AGRIMAX AGRONEG LTDA	05541680000174	05/07/2017	18.018,90	17.034,38
AGRIMAX AGRONEG LTDA	05541680000174	05/07/2017	16.419,30	15.522,18
AGRO BRUNA COM REPR PROD AGROP LTDA	08962686000103	20/08/2017	23.792,00	21.934,66
AGRO CENTRAL COM REPR AGR LTDA ME	05380247000102	20/08/2017	27.679,80	25.518,96
AGRO FORT COM PROD AGROP LT EPP EPP	11378077000116	20/08/2017	17.589,00	16.215,90
AGRO FORT COM PROD AGROP LT EPP EPP	11378077000116	20/08/2017	220.017,60	202.841,78
AGRO MULLER PROD AGR LTDA	94402476000100	05/06/2017	35.779,20	34.382,38
AGRO MULLER PROD AGR LTDA	94402476000100	05/06/2017	83.712,00	80.443,89
AGRO MULLER PROD AGR LTDA	94402476000100	05/06/2017	83.712,00	80.443,89
AGROFERTIL PROMISSAO PROD AGROP LT	66644709000138	20/06/2017	18.796,80	17.915,77
AGROFERTIL PROMISSAO PROD AGROP LT	66644709000138	05/06/2017	45.959,43	44.165,18
AGROFERTIL PROMISSAO PROD AGROP LT	66644709000138	05/06/2017	27.772,40	26.688,17
AGROFITO LTDA	48450688000138	20/07/2017	34.560,00	32.405,45
AGROFITO LTDA	48450688000138	20/07/2017	69.120,00	64.810,90
AGROFITO LTDA	48450688000138	20/07/2017	85.430,40	80.104,47
AGROFUTURA COM REPR DE INS AGR LTDA	05883738000168	05/06/2017	255.456,00	245.483,03
AGROFUTURA COM REPR DE INS AGR LTDA	05883738000168	05/06/2017	131.020,80	125.905,76
AGROFUTURA COM REPR DE INS AGR LTDA	05883738000168	05/06/2017	28.000,00	26.906,88
AGROFUTURA COM REPR DE INS AGR LTDA	05883738000168	05/06/2017	11.952,00	11.485,40
AGROFUTURA COM REPR DE INS AGR LTDA	05883738000168	05/06/2017	215.136,00	206.737,12
AGROFUTURA COM REPR DE INS AGR LTDA	05883738000168	05/06/2017	107.568,00	103.368,56
AGROMAVE INS AGR LTDA	07534739000122	20/08/2017	146.661,90	135.212,64
AGROMAVE INS AGR LTDA	07534739000122	20/08/2017	302.236,80	278.642,49
AGROMAVE INS AGR LTDA	07534739000122	20/08/2017	310.550,40	286.307,08
AGROMAVE INS AGR LTDA	07534739000122	20/08/2017	334.656,00	308.530,86
AGROMAVE INS AGR LTDA	07534739000122	20/08/2017	310.377,60	286.147,77
AGROMAVE INS AGR LTDA	07534739000122	20/08/2017	175.873,50	162.143,82
AGROMAVE INS AGR LTDA	07534739000122	20/08/2017	107.697,61	99.290,13

AGROMONTE COM INS AGR VETERINARIOS	55848329000107	20/07/2017	19.756,80	18.525,11
AGROMONTE COM INS AGR VETERINARIOS	55848329000107	20/06/2017	19.219,20	18.318,38
AGROMONTE COM INS AGR VETERINARIOS	55848329000107	20/06/2017	17.529,60	16.707,97
AGROMONTE COM INS AGR VETERINARIOS	55848329000107	20/06/2017	39.089,60	37.257,43
AGRONIL AGRONEG DO NORD LT ME	06198068000103	20/06/2017	126.044,16	120.136,34
AGROP LINS LTDA	02966617000191	05/06/2017	628,76	604,21
AGROP LINS LTDA	02966617000191	05/06/2017	14.481,70	13.916,34
AGROP VEIGA LTDA	56541287000111	20/07/2017	19.756,80	18.525,11
AGROP VERDE MINAS LTDA EPP	02966446000109	20/07/2017	10.670,40	10.005,18
AGROPRIM PROD AGROP LTDA	55978787000152	20/07/2017	27.974,40	26.230,41
AGROPRIM PROD AGROP LTDA	55978787000152	20/07/2017	9.590,40	8.992,51
AGROPRIM PROD AGROP LTDA	55978787000152	20/06/2017	10.202,40	9.724,20
AGROPRIM PROD AGROP LTDA	55978787000152	20/06/2017	38.918,40	37.094,26
AGROVENC COM IMP EXP AGROP LTDA	05197599000119	20/08/2017	126.444,00	116.573,07
AGROVENC COM IMP EXP AGROP LTDA	05197599000119	20/08/2017	33.260,00	30.663,54
AGROVENC COM IMP EXP AGROP LTDA	05197599000119	20/08/2017	45.711,42	42.142,93
AGROVENC COM IMP EXP AGROP LTDA	05197599000119	20/08/2017	17.061,30	15.729,40
AGROVENC COM IMP EXP AGROP LTDA	05197599000119	20/08/2017	77.723,70	71.656,15
AGROVENC COM IMP EXP AGROP LTDA	05197599000119	20/08/2017	183.260,00	168.953,69
ALFEO BOSCOLI NETO	42925410197	20/05/2017	61.002,12	59.134,50
ALFEO BOSCOLI NETO	42925410197	20/05/2017	58.483,20	56.692,69
APOIO DISTR AGR LTDA	01803846000122	20/07/2017	52.521,60	49.247,28
APOIO DISTR AGR LTDA	01803846000122	20/07/2017	52.118,40	48.869,22
APOIO DISTR AGR LTDA	01803846000122	20/07/2017	28.022,40	26.275,42
APOIO DISTR AGR LTDA	01803846000122	20/07/2017	51.840,00	48.608,17
APOIO DISTR AGR LTDA	01803846000122	20/07/2017	17.280,00	16.202,72
APOIO RURAL AGROP LTDA	06266492000148	20/07/2017	89.097,60	83.543,04
APOIO RURAL AGROP LTDA	06266492000148	20/07/2017	94.377,60	88.493,88
APOIO RURAL AGROP LTDA	06266492000148	20/06/2017	94.689,60	90.251,40
BARBOSA AGROP LTDA	25177718000189	05/05/2017	89.142,30	87.123,14
BARICITRUS COM IMP EXP LTDA	60043544000162	05/06/2017	44.343,00	42.611,85
BERNARDES MARX COM REPRES LTDA	07838797000140	20/07/2017	19.161,60	17.967,02
BIO RURAL COM REPRES LTDA	02135454000103	05/05/2017	122.775,00	119.994,02
BIO RURAL COM REPRES LTDA	02135454000103	20/08/2017	183.406,25	169.088,52
BIO RURAL COM REPRES LTDA	02135454000103	20/08/2017	143.428,24	132.231,42
BIO RURAL COM REPRES LTDA	02135454000103	20/08/2017	318.116,68	293.282,70
BIO RURAL COM REPRES LTDA	02135454000103	20/08/2017	200.551,82	184.895,61
BIO RURAL COM REPRES LTDA	02135454000103	20/08/2017	190.802,57	175.907,44
BIO RURAL COM REPRES LTDA	02135454000103	20/08/2017	217.750,25	200.751,44
BIO RURAL COM REPRES LTDA	02135454000103	20/08/2017	151.355,64	139.539,96

BIO RURAL COM REPRES LTDA	02135454000103	20/08/2017	117.208,00	108.058,08
BIO RURAL COM REPRES LTDA	02135454000103	05/05/2017	122.775,00	119.994,02
BIRIFERTIL COM REPR PROD AGROP	02315686000135	05/06/2017	47.255,61	45.410,76
BIRINSUMOS COML AGR LTDA EPP	53548699000195	05/06/2017	35.528,18	34.141,16
BIRINSUMOS COML AGR LTDA EPP	53548699000195	05/06/2017	125.499,60	120.600,11
BOCCHI IND COM CEREAIS LTDA	02987873000165	05/06/2017	152.880,00	146.911,58
BOCCHI IND COM CEREAIS LTDA	02987873000165	05/06/2017	223.584,00	214.855,31
BOCCHI IND COM CEREAIS LTDA	02987873000165	05/06/2017	130.732,80	125.629,01
BRAVA AGRONEG LTDA	05682239000102	05/05/2017	92.913,54	90.808,95
BRAVA AGRONEG LTDA	05682239000102	05/05/2017	82.783,15	80.908,03
C B F INS AGR LTDA	11026031000138	20/08/2017	347.760,00	320.611,89
C B F INS AGR LTDA	11026031000138	20/08/2017	302.400,00	278.792,95
C B F INS AGR LTDA	11026031000138	20/08/2017	323.769,60	298.494,32
C B F INS AGR LTDA	11026031000138	20/08/2017	353.203,20	325.630,16
C D B COM REPR DE INS AGR LTDA	08254421000150	20/07/2017	17.875,20	16.760,82
C D B COM REPR DE INS AGR LTDA	08254421000150	20/07/2017	8.937,60	8.380,41
CAJURI COM REPRES LTDA	20277638000181	20/07/2017	80.736,00	75.702,73
CAJURI COM REPRES LTDA	20277638000181	22/05/2017	57.801,60	55.970,86
CAMPO LIMPO COM REPR DE INS AGR LTD	08455319000113	20/08/2017	33.427,20	30.817,68
CAMPO LIMPO COM REPR DE INS AGR LTD	08455319000113	20/08/2017	183.638,40	169.302,55
CARLOS SIMAO INTROVINI E OUTROS	01446126900	20/08/2017	38.767,96	35.741,51
CARLOS SIMAO INTROVINI E OUTROS	01446126900	20/08/2017	145.761,07	134.382,14
CARLOS SIMAO INTROVINI E OUTROS	01446126900	20/08/2017	217.732,87	200.735,41
CARLOS SIMAO INTROVINI E OUTROS	01446126900	20/08/2017	53.381,70	49.214,42
CASA DA RACAO COM FERT LTDA EPP	10227113000188	20/07/2017	8.908,80	8.353,40
CASA DO PRODUTOR RUR DE JANAUBA LT	02664870000190	05/05/2017	90.635,00	88.582,02
CASA LAVOURA COM PROD VETERINARIOS	11620397000130	10/08/2017	28.224,00	26.163,01
CATR COML AGR LTDA	07656012000118	22/05/2017	127.411,20	123.375,74
CATR COML AGR LTDA	07656012000118	22/05/2017	85.200,00	82.501,48
CATR COML AGR LTDA	07656012000118	22/05/2017	156.643,20	151.681,88
CATR COML AGR LTDA	07656012000118	20/05/2017	22.828,80	22.129,88
CATR COML AGR LTDA	07656012000118	20/05/2017	25.560,00	24.777,46
CATR COML AGR LTDA	07656012000118	22/05/2017	117.624,00	113.898,52
CENTRAL CAMPO INS AGR LTDA	05685293000101	20/07/2017	137.548,80	128.973,68
CENTRAL CAMPO INS AGR LTDA	05685293000101	20/06/2017	227.268,00	216.615,72
CENTRAL CAMPO INS AGR LTDA	05685293000101	20/06/2017	91.488,00	87.199,86
CENTRAL CAMPO INS AGR LTDA	05685293000101	20/05/2017	90.144,00	87.384,18
COFERMAQUINAS LTDA	25964297000136	05/05/2017	67.213,80	65.691,34
COFERMAQUINAS LTDA	25964297000136	05/05/2017	62.699,40	61.279,19
COM REPRES FERTIMAR LTDA	92646132000103	22/05/2017	50.448,00	48.850,17
COM REPRES FERTIMAR LTDA	92646132000103	20/05/2017	100.819,20	97.732,55
COM REPRES FERTIMAR LTDA	92646132000103	22/05/2017	118.608,00	114.851,36
COML AGROVENTANIA PILUCIO LTDA	05562903000180	05/06/2017	57.760,34	55.505,38
COML AGROVENTANIA PILUCIO LTDA	05562903000180	05/06/2017	102.178,00	98.188,98

COML DE PROD AGROP ARGENTA LTDA	89508485000132	20/05/2017	153.753,60	149.046,32
COML DE PROD AGROP ARGENTA LTDA	89508485000132	20/05/2017	240.076,80	232.726,68
COML DE PROD AGROP ARGENTA LTDA	89508485000132	20/05/2017	114.844,80	111.328,74
CONFIANCA AGR LTDA	12215731000133	05/05/2017	66.268,80	64.767,74
COOATOL COM INS AGROP LTDA	09285041000146	05/06/2017	3.289,55	3.161,13
COOATOL COM INS AGROP LTDA	09285041000146	05/06/2017	11.962,00	11.495,01
COOATOL COM INS AGROP LTDA	09285041000146	05/05/2017	21.503,30	21.016,23
COOATOL COM INS AGROP LTDA	09285041000146	05/05/2017	92.626,80	90.528,71
COOATOL COM INS AGROP LTDA	09285041000146	05/05/2017	34.945,20	34.153,66
COOATOL COM INS AGROP LTDA	09285041000146	05/05/2017	27.015,33	26.403,41
COOATOL COM INS AGROP LTDA	09285041000146	05/05/2017	67.300,80	65.776,37
COOATOL COM INS AGROP LTDA	09285041000146	05/05/2017	14.745,12	14.411,13
COOP AGROP MISTA REG DE PALESTINA	74668450000193	20/05/2017	10.136,00	9.825,68
COOPERCITRUS COOP DE PRODUT RURAIS	45236791000191	05/05/2017	46.040,70	44.997,83
CORPAL COM REPRES LTDA	20604229000142	05/05/2017	65.330,40	63.850,60
CRAMAQ COM REPR ADUBOS MAQ LT ME	00915660000100	05/05/2017	59.679,76	58.327,95
CRAMAQ COM REPR ADUBOS MAQ LT ME	00915660000100	05/05/2017	70.637,26	69.037,25
CRIALT COM REPRES DE INS AGR LTDA	00535340000117	05/06/2017	62.168,11	59.741,07
CRIALT COM REPRES DE INS AGR LTDA	00535340000117	05/06/2017	80.399,68	77.260,89
CRIALT COM REPRES DE INS AGR LTDA	00535340000117	05/06/2017	47.263,04	45.417,90
CRIALT COM REPRES DE INS AGR LTDA	00535340000117	05/06/2017	8.046,47	7.732,34
CRIALT COM REPRES DE INS AGR LTDA	00535340000117	05/06/2017	94.665,28	90.969,56
CRIALT COM REPRES DE INS AGR LTDA	00535340000117	05/06/2017	154.242,56	148.220,95
CRIALT COM REPRES DE INS AGR LTDA	00535340000117	05/06/2017	5.947,40	5.715,21
CRIALT COM REPRES DE INS AGR LTDA	00535340000117	20/07/2017	28.396,80	26.626,48
CRIALT COM REPRES DE INS AGR LTDA	00535340000117	20/07/2017	21.340,80	20.010,36
CRIALT COM REPRES DE INS AGR LTDA	00535340000117	20/06/2017	18.883,20	17.998,13
CRIALT COM REPRES DE INS AGR LTDA	00535340000117	05/06/2017	9.752,82	9.372,07
CRIALT COM REPRES DE INS AGR LTDA	00535340000117	05/06/2017	17.415,77	16.735,86
CRIALT COM REPRES DE INS AGR LTDA	00535340000117	05/06/2017	19.634,48	18.867,95
D N A COM PROD AGROP LTDA EPP	14506267000160	20/06/2017	19.372,80	18.464,78
D N A COM PROD AGROP LTDA EPP	14506267000160	20/07/2017	19.660,80	18.435,10
DEFAGRO DEF AGR LTDA	32437881000107	20/06/2017	84.729,60	80.758,24
DESCONSI PROD AGR LTDA	00184197000166	19/08/2017	88.334,00	81.482,59
DESCONSI PROD AGR LTDA	00184197000166	20/08/2017	138.674,40	127.848,69
DESCONSI PROD AGR LTDA	00184197000166	20/08/2017	106.579,20	98.259,03
DESCONSI PROD AGR LTDA	00184197000166	20/08/2017	112.610,97	103.819,92
DESCONSI PROD AGR LTDA	00184197000166	20/08/2017	27.354,00	25.218,59
DESCONSI PROD AGR LTDA	00184197000166	20/08/2017	16.808,16	15.496,02
DIAMAJU AGR LTDA	04992740000102	15/06/2017	8.092,80	7.734,55
DIAMAJU AGR LTDA	04992740000102	20/07/2017	28.296,00	26.531,96
DIAMAJU AGR LTDA	04992740000102	15/06/2017	161.856,00	154.691,00
DIONEI GUEDIN	75982200182	20/08/2017	241.201,20	222.371,67
DIONEI GUEDIN	75982200182	20/08/2017	90.480,00	83.416,62

DIONEI GUEDIN	75982200182	20/08/2017	90.480,00	83.416,62
DIONEI GUEDIN	75982200182	20/08/2017	112.135,20	103.381,29
DIONEI GUEDIN	75982200182	20/08/2017	126.152,10	116.303,95
DOUGLAS GUEDIN	51897563191	20/08/2017	301.600,00	278.055,40
DOUGLAS JUNIOR TURCHETTI	01554044901	20/08/2017	64.880,00	59.815,10
EDILEUZA FAMA GUIMARAES	41413774000121	20/06/2017	8.764,80	8.353,98
EDIO KILIAN	51305992920	20/08/2017	138.289,20	127.493,56
EMIS COM REPRES LTDA	08855199000141	20/06/2017	85.056,00	81.069,34
EMIS COM REPRES LTDA	08855199000141	20/06/2017	8.505,60	8.106,93
EMIS COM REPRES LTDA	08855199000141	20/06/2017	70.060,80	66.776,98
EMIS COM REPRES LTDA	08855199000141	20/06/2017	111.363,20	106.143,49
EMIS COM REPRES LTDA	08855199000141	20/06/2017	26.407,20	25.169,47
EMIS COM REPRES LTDA	08855199000141	20/06/2017	28.580,00	27.240,43
EMIS COM REPRES LTDA	08855199000141	20/06/2017	44.308,80	42.232,00
EMIS COM REPRES LTDA	08855199000141	20/06/2017	69.120,00	65.880,28
EMIS COM REPRES LTDA	08855199000141	20/06/2017	112.645,60	107.365,79
EMIS COM REPRES LTDA	08855199000141	20/07/2017	38.160,00	35.781,02
EMIS COM REPRES LTDA	08855199000141	20/07/2017	19.080,00	17.890,51
EMIS COM REPRES LTDA	08855199000141	20/07/2017	18.792,00	17.620,46
EMIS COM REPRES LTDA	08855199000141	20/07/2017	48.720,00	45.682,68
EMIS COM REPRES LTDA	08855199000141	20/07/2017	29.232,00	27.409,61
EMIS COM REPRES LTDA	08855199000141	20/07/2017	86.400,00	81.013,62
EMIS COM REPRES LTDA	08855199000141	20/07/2017	86.400,00	81.013,62
EMIS COM REPRES LTDA	08855199000141	20/07/2017	8.640,00	8.101,36
EMIS COM REPRES LTDA	08855199000141	20/07/2017	19.488,00	18.273,07
EMIS COM REPRES LTDA	08855199000141	20/06/2017	85.056,00	81.069,34
FABIO GNOATTO	22722432900	20/08/2017	50.344,80	46.414,60
FACCINI DEF FERT CEREAIS LT	88438205000102	05/06/2017	136.704,00	131.367,09
FACCINI DEF FERT CEREAIS LT	88438205000102	05/06/2017	182.880,00	175.740,39
FACCINI DEF FERT CEREAIS LT	88438205000102	05/06/2017	170.880,00	164.208,87
FACCINI DEF FERT CEREAIS LT	88438205000102	05/06/2017	8.544,00	8.210,44
FACCINI DEF FERT CEREAIS LT	88438205000102	05/06/2017	35.040,00	33.672,04
FACCINI DEF FERT CEREAIS LT	88438205000102	05/06/2017	136.704,00	131.367,09
FACCINI DEF FERT CEREAIS LT	88438205000102	05/06/2017	87.600,00	84.180,11
FACCINI DEF FERT CEREAIS LT	88438205000102	05/06/2017	42.720,00	41.052,22
FLOEMA SOLUCOES NUTRICIONAIS CULTIV	07334155000103	05/05/2017	69.847,60	68.265,48
FORMOSA AGRO LTDA	01395974000184	20/06/2017	42.739,20	40.735,97
FOSPLAN COM IND DE PROD AGROP LT	02515378000153	20/06/2017	68.377,60	65.172,67
FOSPLAN COM IND DE PROD AGROP LT	02515378000153	20/05/2017	188.097,60	182.338,86
FOSPLAN COM IND DE PROD AGROP LT	02515378000153	20/05/2017	80.157,60	77.703,52
FOSPLAN COM IND DE PROD AGROP LT	02515378000153	20/05/2017	85.344,00	82.731,13
GLOMIR BISSONI E OUTROS	21641706953	20/08/2017	124.569,60	114.844,99
GUERINO FERRARIN	16702484020	20/08/2017	103.555,20	95.471,10
GUERINO FERRARIN	16702484020	20/08/2017	355.046,40	327.329,47

H & F CARIACICA AGR DO BRASIL LTDA	10349613000192	20/06/2017	74.822,40	71.315,40
H & F CARIACICA AGR DO BRASIL LTDA	10349613000192	20/06/2017	120.587,20	114.935,16
H & F CARIACICA AGR DO BRASIL LTDA	10349613000192	20/06/2017	132.264,00	126.064,65
H & F NORDESTE AGR DO BRASIL LTDA	08789294000194	20/06/2017	42.152,00	40.176,29
H & F NORDESTE AGR DO BRASIL LTDA	08789294000194	20/06/2017	76.048,00	72.483,55
H & F NORDESTE AGR DO BRASIL LTDA	08789294000194	20/06/2017	109.382,40	104.255,54
H & F NORDESTE AGR DO BRASIL LTDA	08789294000194	20/06/2017	72.921,60	69.503,69
H & F NORDESTE AGR DO BRASIL LTDA	08789294000194	20/06/2017	91.152,00	86.879,61
HELOIZE F DE OLIVEIRA ZANINI EPP	16714042000124	20/08/2017	132.951,00	122.572,09
HELOIZE F DE OLIVEIRA ZANINI EPP	16714042000124	20/08/2017	208.531,20	192.252,08
HELOIZE F DE OLIVEIRA ZANINI EPP	16714042000124	20/08/2017	19.131,60	17.638,08
HELOIZE F DE OLIVEIRA ZANINI EPP	16714042000124	20/08/2017	30.143,10	27.789,96
HELOIZE F DE OLIVEIRA ZANINI EPP	16714042000124	20/08/2017	204.939,67	188.940,92
HELOIZE F DE OLIVEIRA ZANINI EPP	16714042000124	20/08/2017	44.133,15	40.687,87
HELOIZE F DE OLIVEIRA ZANINI EPP	16714042000124	20/08/2017	50.776,85	46.812,92
HELOIZE F DE OLIVEIRA ZANINI EPP	16714042000124	20/08/2017	118.260,00	109.027,96
HELOIZE F DE OLIVEIRA ZANINI EPP	16714042000124	20/08/2017	51.060,00	47.073,97
HERBIQUIMICA NOROESTE LTDA	00123727000166	20/06/2017	19.557,60	18.640,92
HERBIQUIMICA NOROESTE LTDA	00123727000166	05/06/2017	29.148,48	28.010,53
HORTI RURAL INS AGR LTDA EPP	04871815000105	20/05/2017	27.120,00	26.289,70
IANETAMA COM REPRESENTACAO LTDA	15746936000133	20/07/2017	97.632,00	91.545,39
IMPACTO INS AGR LTDA	09590018000165	20/08/2017	323.366,40	298.122,59
IRMAOS PERETTI LTDA ME	09312434000100	05/06/2017	69.321,60	66.615,29
J G KOTOWSKI & CIA LTDA EPP	00514936000130	20/07/2017	26.784,00	25.114,22
JOAO A DOS SANTOS & CIA LTDA EPP	01436587000149	20/06/2017	19.536,00	18.620,33
JOAO A DOS SANTOS & CIA LTDA EPP	01436587000149	05/06/2017	5.030,05	4.833,68
JOAO A DOS SANTOS & CIA LTDA EPP	01436587000149	05/06/2017	16.636,06	15.986,59
JOAO TRIVELATO NETO	70045151172	20/08/2017	133.322,00	122.914,13
JOSE DINON & CIA LTDA	91385013000181	05/06/2017	277.008,00	266.193,64
KSB AGRIBUSINESS COM LTDA	21523353000146	21/08/2017	222.566,40	205.079,71
KSB AGRIBUSINESS COM LTDA	21523353000146	21/08/2017	162.336,00	149.581,51
LAFAIETE INS AGROP LTDA	09400527000188	20/06/2017	82.560,00	78.690,33
LAFAIETE INS AGROP LTDA	09400527000188	20/06/2017	109.395,20	104.267,74
LAFAIETE INS AGROP LTDA	09400527000188	20/06/2017	109.536,00	104.401,94
LAURENA MARIA SMANIOTTO	63058758120	20/08/2017	154.100,00	142.070,08
LAVORO AGROCOML LTDA EPP	06116723000137	20/05/2017	152.940,00	148.257,63
LAVORO AGROCOML LTDA EPP	06116723000137	20/05/2017	395.596,80	383.485,32
LAVORO AGROCOML LTDA EPP	06116723000137	19/05/2017	431.078,40	418.108,65
LAVORO AGROCOML LTDA EPP	06116723000137	19/05/2017	431.078,40	418.108,65
LAVORO AGROCOML LTDA EPP	06116723000137	19/05/2017	431.078,40	418.108,65
LAVORO AGROCOML LTDA EPP	06116723000137	19/05/2017	431.404,80	418.425,22
LAVROQUIMICA COM REPRES LTDA	00175182000131	20/08/2017	44.400,00	40.933,89
LAVROQUIMICA COM REPRES LTDA	00175182000131	10/08/2017	60.518,40	56.099,19
LISANGELA ZAMBONI	74578359034	20/08/2017	136.240,00	125.604,34

M & M SUL MINEIRA INS AGROP E SERV	09127474000173	20/06/2017	109.523,20	104.389,74
M & M SUL MINEIRA INS AGROP E SERV	09127474000173	20/06/2017	82.099,20	78.251,13
M & M SUL MINEIRA INS AGROP E SERV	09127474000173	20/06/2017	108.600,00	103.509,81
M & M SUL MINEIRA INS AGROP E SERV	09127474000173	20/06/2017	107.308,80	102.279,13
M & M SUL MINEIRA INS AGROP E SERV	09127474000173	20/06/2017	71.550,40	68.196,76
M S COML AGR LTDA	17854745000110	20/08/2017	31.392,00	28.941,36
M S COML AGR LTDA	17854745000110	20/08/2017	165.264,00	152.362,56
M S COML AGR LTDA	17854745000110	20/08/2017	141.264,00	130.236,13
MASTER GRAIN CEREAIS LTDA	70366554000192	20/08/2017	18.173,40	16.754,68
MDS INS AGROP LTDA	01435378000180	20/07/2017	10.048,00	9.421,58
MDS INS AGROP LTDA	01435378000180	05/05/2017	87.164,00	85.189,65
MIGLIORINI & MIGLIORINI LTDA	93893956000140	20/06/2017	188.486,40	179.651,85
MIGLIORINI & MIGLIORINI LTDA	93893956000140	20/06/2017	34.598,40	32.976,74
MIGLIORINI & MIGLIORINI LTDA	93893956000140	20/06/2017	76.838,40	73.236,91
MIGLIORINI & MIGLIORINI LTDA	93893956000140	20/06/2017	86.601,60	82.542,50
MWS PROD AGR REPRES LTDA	14062044000150	20/08/2017	114.422,40	105.489,94
MWS PROD AGR REPRES LTDA	14062044000150	20/08/2017	31.584,00	29.118,37
MWS PROD AGR REPRES LTDA	14062044000150	20/08/2017	97.344,00	89.744,78
MWS PROD AGR REPRES LTDA	14062044000150	20/08/2017	47.376,00	43.677,56
NBS COM E REPRES LTDA	15806483000193	20/08/2017	43.379,94	39.993,46
NBS COM E REPRES LTDA	15806483000193	20/08/2017	90.198,00	83.156,63
NBS COM E REPRES LTDA	15806483000193	20/08/2017	138.423,00	127.616,92
NBS COM E REPRES LTDA	15806483000193	20/08/2017	64.682,73	59.633,23
PARCERIA AGR PEC LTDA	08013743000108	20/08/2017	160.496,00	147.966,78
PARCERIA AGR PEC LTDA	08013743000108	20/08/2017	83.859,16	77.312,64
PARCERIA AGR PEC LTDA	08013743000108	20/08/2017	62.560,50	57.676,67
PARCERIA AGR PEC LTDA	08013743000108	20/08/2017	76.053,61	70.116,44
PARCERIA AGR PEC LTDA	08013743000108	20/08/2017	87.584,70	80.747,34
PARCERIA AGR PEC LTDA	08013743000108	20/08/2017	22.901,40	21.113,59
PARCERIA AGR PEC LTDA	08013743000108	20/08/2017	64.042,80	59.043,26
PARCERIA AGR PEC LTDA	08013743000108	20/08/2017	337.930,54	311.549,77
PARCERIA AGR PEC LTDA	08013743000108	20/08/2017	126.647,40	116.760,59
PARCERIA AGR PEC LTDA	08013743000108	20/08/2017	27.328,00	25.194,62
PARCERIA AGR PEC LTDA	08013743000108	20/08/2017	89.792,00	82.782,33
PARCERIA AGR PEC LTDA	08013743000108	20/08/2017	50.443,77	46.505,84
PARCERIA AGR PEC LTDA	08013743000108	20/08/2017	94.301,78	86.940,05
PARCERIA PROD AGR LTDA	05983041000169	20/07/2017	25.920,00	24.304,09
PARCERIA PROD AGR LTDA	05983041000169	20/07/2017	57.801,60	54.198,11
PMG COML EXPORTADORA LTDA	08332796000191	20/07/2017	81.292,80	76.224,81
PMG COML EXPORTADORA LTDA	08332796000191	20/06/2017	72.374,40	68.982,14
PMG COML EXPORTADORA LTDA	08332796000191	05/05/2017	68.605,89	67.051,90
PMG COML EXPORTADORA LTDA	08332796000191	05/05/2017	60.314,76	58.948,57
R R RIBEIRO INS AGR LTDA	07686218000190	05/05/2017	71.720,40	70.095,86
RAZERA AGR LTDA	88910252000107	05/06/2017	69.177,60	66.476,92

RAZERA AGR LTDA	88910252000107	20/05/2017	138.355,20	134.119,36
RAZERA AGR LTDA	88910252000107	20/05/2017	92.236,80	89.412,90
RIO ALTA COM PROD AGROP LTDA	02607175000197	20/05/2017	35.596,80	34.506,98
RIO POTY AGROLOGISTICA LTDA EPP	04051898000188	20/07/2017	10.048,00	9.421,58
RIO POTY AGROLOGISTICA LTDA EPP	04051898000188	20/06/2017	68.443,20	65.235,20
RIO POTY AGROLOGISTICA LTDA EPP	04051898000188	20/06/2017	136.886,40	130.470,40
RIO POTY AGROLOGISTICA LTDA EPP	04051898000188	20/06/2017	77.575,20	73.939,17
RIO POTY AGROLOGISTICA LTDA EPP	04051898000188	20/06/2017	67.687,20	64.514,63
RIZZARDI & WEBER LTDA	00647631000105	20/05/2017	95.001,60	92.093,06
RIZZARDI & WEBER LTDA	00647631000105	20/05/2017	71.193,60	69.013,96
RIZZARDI & WEBER LTDA	00647631000105	20/05/2017	83.424,00	80.869,91
RIZZARDI & WEBER LTDA	00647631000105	20/05/2017	81.216,00	78.729,51
RIZZI & CIA LTDA	88662838000191	20/06/2017	26.928,00	25.665,86
RIZZI & CIA LTDA	88662838000191	22/05/2017	47.308,80	45.810,40
RIZZI & CIA LTDA	88662838000191	22/05/2017	144.742,40	140.158,01
RIZZI & CIA LTDA	88662838000191	22/05/2017	26.928,00	26.075,12
ROSSI & ROSSI ATACADO DE INS AGROP	09183700000133	20/07/2017	47.760,00	44.782,53
ROSSI & ROSSI ATACADO DE INS AGROP	09183700000133	20/07/2017	47.760,00	44.782,53
ROSSI & ROSSI ATACADO DE INS AGROP	09183700000133	20/06/2017	104.257,12	99.370,48
ROSSI & ROSSI ATACADO DE INS AGROP	09183700000133	20/06/2017	12.088,44	11.521,84
ROSSI & ROSSI ATACADO DE INS AGROP	09183700000133	20/06/2017	107.222,40	102.196,78
ROSSI & ROSSI ATACADO DE INS AGROP	09183700000133	20/06/2017	107.301,60	102.272,27
ROSSI & ROSSI ATACADO DE INS AGROP	09183700000133	20/06/2017	56.832,00	54.168,23
ROSSI & ROSSI ATACADO DE INS AGROP	09183700000133	20/06/2017	107.275,20	102.247,10
ROSSI & ROSSI ATACADO DE INS AGROP	09183700000133	20/06/2017	16.368,00	15.600,82
ROSSI & ROSSI ATACADO DE INS AGROP	09183700000133	20/06/2017	80.928,00	77.134,82
ROSSI & ROSSI ATACADO DE INS AGROP	09183700000133	20/06/2017	17.888,00	17.049,57
ROSSI & ROSSI ATACADO DE INS AGROP	09183700000133	20/06/2017	16.368,00	15.600,82
ROSSI & ROSSI ATACADO DE INS AGROP	09183700000133	20/06/2017	107.222,40	102.196,78
ROSSI & ROSSI ATACADO DE INS AGROP	09183700000133	20/06/2017	107.222,40	102.196,78
ROSSI & ROSSI ATACADO DE INS AGROP	09183700000133	20/06/2017	107.328,00	102.297,43
RURALMAQ DEF LTDA	00341066000145	20/07/2017	9.465,60	8.875,49
SAFRAS INS AGR LTDA	02355341000105	05/06/2017	45.254,70	43.487,96
SAFRAS INS AGR LTDA	02355341000105	05/06/2017	25.882,56	24.872,11
SAFRAS INS AGR LTDA	02355341000105	05/06/2017	4.969,28	4.775,28
SAFRAS INS AGR LTDA	02355341000105	05/06/2017	27.022,96	25.967,99
SAFRAS INS AGR LTDA	02355341000105	05/06/2017	19.931,80	19.153,67
SAFRAS INS AGR LTDA	02355341000105	05/06/2017	21.793,28	20.942,47
SAFRAS INS AGR LTDA	02355341000105	05/06/2017	18.569,07	17.844,14
SAFRAS INS AGR LTDA	02355341000105	05/06/2017	2.847,40	2.736,24
SAFRAS INS AGR LTDA	02355341000105	05/06/2017	49.773,29	47.830,15
SAFRAS INS AGR LTDA	02355341000105	05/06/2017	36.150,00	34.738,71
SAFRAS INS AGR LTDA	02355341000105	05/06/2017	83.510,30	80.250,07
SAFRAS INS AGR LTDA	02355341000105	05/06/2017	119.273,90	114.617,46

SAFRAS INS AGR LTDA	02355341000105	05/06/2017	30.586,41	29.392,32
SAFRAS INS AGR LTDA	02355341000105	05/06/2017	54.583,26	52.452,34
SAFRAS INS AGR LTDA	02355341000105	05/06/2017	90.626,40	87.088,36
SAFRAS INS AGR LTDA	02355341000105	05/06/2017	59.664,00	57.334,73
SAFRAS INS AGR LTDA	02355341000105	05/06/2017	47.581,60	45.724,02
SAFRAS INS AGR LTDA	02355341000105	05/06/2017	67.046,07	64.428,60
SAFRAS INS AGR LTDA	02355341000105	05/06/2017	46.699,80	44.876,65
SAFRAS INS AGR LTDA	02355341000105	05/06/2017	89.496,00	86.002,09
SANTERRA COM DISTR DE PROD AGR LTDA	07824875000157	05/06/2017	8.342,40	8.016,71
SANTERRA COM DISTR DE PROD AGR LTDA	07824875000157	05/06/2017	194.016,00	186.441,64
SC TECN AGR LTDA	00616936000141	20/07/2017	8.908,80	8.353,40
SC TECN AGR LTDA	00616936000141	20/07/2017	17.817,60	16.706,81
SC TECN AGR LTDA	00616936000141	20/07/2017	53.452,80	50.120,43
SC TECN AGR LTDA	00616936000141	20/07/2017	29.462,40	27.625,64
SC TECN AGR LTDA	00616936000141	20/06/2017	110.467,20	105.289,49
SC TECN AGR LTDA	00616936000141	20/05/2017	57.067,20	55.320,05
SEMENTES BARREIRAO LTDA	01191803000133	20/08/2017	215.789,40	198.943,66
SEMENTES CAMPINA VERDE LTDA	86495074000161	20/07/2017	35.913,60	33.674,66
SEMENTES CEREAIS BORTOLUZZI LTDA	78817897000138	05/06/2017	74.649,60	71.735,29
SEMENTES CEREAIS BORTOLUZZI LTDA	78817897000138	05/06/2017	374.812,80	360.180,16
SEMENTES CEREAIS BORTOLUZZI LTDA	78817897000138	05/06/2017	285.436,80	274.293,38
SIVIERO CEREAIS INS AGR TRANS LTDA	81673808000131	05/07/2017	95.769,60	90.536,91
SIVIERO CEREAIS INS AGR TRANS LTDA	81673808000131	05/07/2017	134.630,40	127.274,42
SOLLO SUL INS AGR LTDA	82643909000122	05/06/2017	185.436,90	178.197,47
SOLLO SUL INS AGR LTDA	82643909000122	05/06/2017	172.419,00	165.687,78
SOLLO SUL INS AGR LTDA	82643909000122	05/06/2017	106.728,30	102.561,64
SOLLO SUL INS AGR LTDA	82643909000122	05/06/2017	182.962,80	175.819,96
SOLLO SUL INS AGR LTDA	82643909000122	05/06/2017	30.493,80	29.303,33
SOLLO SUL INS AGR LTDA	82643909000122	05/06/2017	19.057,80	18.313,79
SOLLO SUL INS AGR LTDA	82643909000122	05/06/2017	34.350,30	33.009,27
SOLOS SOLUCOES AGR LTDA	13414093000142	05/05/2017	79.203,91	77.409,86
SOLOS SOLUCOES AGR LTDA	13414093000142	05/05/2017	62.926,16	61.500,82
SOLOS SOLUCOES AGR LTDA	13414093000142	05/05/2017	77.118,48	75.371,67
SOUAGRO AGROP LTDA	16826618000145	20/06/2017	40.015,20	38.139,65
SOYAGRO COM PROD AGROP LTDA	02205271000109	20/08/2017	80.404,80	74.127,95
SOYAGRO COM PROD AGROP LTDA	02205271000109	20/08/2017	16.065,00	14.810,88
SOYAGRO COM PROD AGROP LTDA	02205271000109	20/08/2017	176.193,60	162.438,93
SOYAGRO COM PROD AGROP LTDA	02205271000109	20/08/2017	192.812,64	177.760,60
SOYAGRO COM PROD AGROP LTDA	02205271000109	20/08/2017	90.735,36	83.652,05
SOYAGRO COM PROD AGROP LTDA	02205271000109	20/08/2017	113.419,20	104.565,06
SOYAGRO COM PROD AGROP LTDA	02205271000109	20/08/2017	190.680,00	175.794,44
SOYAGRO COM PROD AGROP LTDA	02205271000109	20/08/2017	76.816,50	70.819,77
STUHR AGROP LTDA	39315437000150	20/07/2017	44.822,40	42.028,07
SUPREMA INS AGR LTDA	04255646000170	20/06/2017	30.124,80	28.712,82

SUPREMA INS AGR LTDA	04255646000170	05/06/2017	67.777,60	65.131,57
SUPREMA INS AGR LTDA	04255646000170	05/06/2017	201.043,20	193.194,50
SUPREMA INS AGR LTDA	04255646000170	05/06/2017	178.867,20	171.884,25
SUPREMA INS AGR LTDA	04255646000170	05/06/2017	186.520,00	179.238,28
TERESINA AGR LTDA EPP	10369661000142	20/07/2017	137.491,20	128.919,67
TERESINA AGR LTDA EPP	10369661000142	20/06/2017	174.052,80	165.894,77
TERESINA AGR LTDA EPP	10369661000142	20/06/2017	116.035,20	110.596,51
TERRAGRICOLA COM FERT LTDA ME	15439917000164	05/06/2017	8.784,00	8.441,07
TERRAGRICOLA COM FERT LTDA ME	15439917000164	05/06/2017	245.971,20	236.368,52
TIAGO STEFANELLO FACCO	92885578149	05/07/2017	532.605,18	503.504,52
TIAGO STEFANELLO FACCO	92885578149	05/07/2017	39.273,43	37.127,60
TRES TENTOS AGROINDL SA	94813102000170	20/05/2017	343.833,60	333.306,89
TRES TENTOS AGROINDL SA	94813102000170	20/05/2017	375.091,20	363.607,51
TRES TENTOS AGROINDL SA	94813102000170	20/05/2017	73.036,80	70.800,73
TRES TENTOS AGROINDL SA	94813102000170	20/05/2017	162.240,00	157.272,91
TRES TENTOS AGROINDL SA	94813102000170	20/05/2017	162.240,00	157.272,91
TRES TENTOS AGROINDL SA	94813102000170	20/05/2017	213.580,80	207.041,87
U S FERNANDES CIA LTDA	32253973000129	20/05/2017	58.574,40	56.781,10

CLÁUSULA TERCEIRA – DAS DISPOSIÇÕES GERAIS

3.1. Este Primeiro Aditamento ao Termo de Securitização é celebrado em caráter irrevogável e irretroatável, obrigando-se ao seu fiel, pontual e integral cumprimento por si e por seus sucessores e cessionários, a qualquer título.

3.2. Ratificam-se, neste ato, todos os termos, cláusulas e condições estabelecidos no Termo de Securitização que não tenham sido expressamente alterados por este Primeiro Aditamento ao Termo de Securitização.

3.3. A invalidação ou nulidade, no todo ou em parte, de quaisquer das cláusulas deste Primeiro Aditamento ao Termo de Securitização não afetará as demais, que permanecerão sempre válidas e eficazes. Ocorrendo a declaração de invalidação ou nulidade de qualquer cláusula deste Primeiro Aditamento, desde já se comprometem a substituir a cláusula declarada inválida ou nula por termos e condições válidos que reflitam os termos e condições da cláusula invalidada ou nula, observados a intenção e o objetivo quando da negociação da cláusula invalidada ou nula e o contexto no qual se insere.

3.4. Este Primeiro Aditamento ao Termo de Securitização é regido pelas Leis da República Federativa do Brasil.

3.5. Fica eleito o Foro da Comarca de São Paulo, Estado de São Paulo, como o único competente para dirimir quaisquer questões ou litígios decorrentes deste Primeiro

Aditamento ao Termo de Securitização, renunciando expressamente a qualquer outro, por mais privilegiado que seja ou venha a ser.

E por estarem assim justas e contratadas, a Securitizadora e o Agente Fiduciário firmam o presente Primeiro Aditamento ao Termo de Securitização em 3 (três) vias de igual forma e teor e para o mesmo fim, em conjunto com as 2 (duas) testemunhas abaixo assinadas.

São Paulo, 13 de abril de 2017.

[o restante da página foi deixado intencionalmente em branco]


32

Página de Assinaturas 1/2 do Primeiro Aditamento ao Termo de Securitização de Créditos do Agronegócio das 1ª e 2ª Séries da 12ª Emissão de Certificados de Recebíveis do Agronegócio da Octante Securitizadora S.A.

OCTANTE SECURITIZADORA S.A



Por:
Cargo: Jeniffer Kalaisa Padilha
Diretora




Por:
Cargo:

Página de Assinaturas 2/2 do Primeiro Aditamento ao Termo de Securitização de Créditos do Agronegócio das 1ª e 2ª Séries da 12ª Emissão de Certificados de Recebíveis do Agronegócio da Octante Securitizadora S.A.


**OLIVEIRA TRUST DISTRIBUIDORA DE TÍTULOS E VALORES MOBILIÁRIOS
S.A.**


Por: _____
Cargo:


Por: _____
Cargo:

TESTEMUNHAS:


Nome: Nathalia Guedes Esteves
CPF: RG: 20.956.806-2
CPF. 107.606.197-43


Nome: Nilson Raposo Leite
CPF: 011.155.984-73
RG: 5.79.235-5